

三年級 閩南語

第一學期



臺北市文山區明道國民小學 114 學年度 三 年級第一學期部定閩南語領域課程計畫 設計者：王任儀、林其緯

一、 依據

(一) 十二年國民基本教育課程綱要總綱

(二) 十二年國民基本教育語文閩南語-課程綱要

二、 課程類別：(請勾選並於所勾選類別後填寫課程名稱)

☐ 國語 ☒ 本土語 ☐ 新住民 ☐ 英語 ☐ 數學 ☐ 生活 ☐ 綜合活動 ☐ 健康與體育
☐ 藝術 ☐ 自然 ☐ 社會 ☐ 自然科學

三、 學習節數：每週 1 節，實施 21 週，共 21 節。

四、 課程內涵：

總綱核心素養	理念與目標(或學習領域核心素養)
依總綱核心素養項目及具體內涵勾選。 <input checked="" type="checkbox"/> A1身心素質與自我精進 <input type="checkbox"/> A2系統思考與解決問題 <input type="checkbox"/> A3規劃執行與創新應變 <input checked="" type="checkbox"/> B1符號運用與溝通表達 <input type="checkbox"/> B2科技資訊與媒體素養 <input type="checkbox"/> B3藝術涵養與美感素養 <input checked="" type="checkbox"/> C1道德實踐與公民意識 <input checked="" type="checkbox"/> C2人際關係與團隊合作 <input checked="" type="checkbox"/> C3多元文化與國際理解	一、課程理念 1. 以學生為主體，教師為輔，學習方法為主線，整體發展為主旨，透過詞語、句型、課文、音標、囡仔歌的練習；培養聽、說、讀、寫、作、音標系統應用等閩南語基本能力，採遊戲教學與學生高參與之互動教學方式，結合知識傳授與能力培養，臻至語言應用的最大效益。 2. 有效提高語文教學質量，提升閩語活絡應用之目的。 3. 落實十二年國民基本教育課綱自發、互動、共好的精神，落實素養導向的課程與教學，成就每個孩子都能適性揚才與終生學習。 4. 以主題及單元組織方式進行。 5. 特別重視學科體系的規畫、統整，和與其他領域橫向課程的設計、整合。 6. 循環反覆，循序漸進，逐步加深，螺旋上升，教材不只呈現了單元群組式的系統性學習，也顧及了日常生活及未來發展的實用性、時代性的進步要求。 二、課程目標

	<ol style="list-style-type: none">1. 正確的朗讀課文，學唱課文歌曲和律動。2. 表達中秋節或臺灣其他節日的語句及想法。3. 欣賞、珍惜傳統節日活動及其文化意義。4. 說出傳統的童玩名稱及可譬喻為何物。5. 欣賞、珍惜傳統童玩及其文化意義。6. 認識常見的交通設施與對話短文。7. 說出商店名稱。8. 說出方位語詞，並應用於學校或社區生活。9. 依句型仿作造句。10. 聽辨與認讀羅馬拼音及其字詞。
--	---

五、 課程架構：



六、 教學規劃進度表：

三年級

上學期						
教學進度	教學單元	學習重點		學習活動	評量方式	議題融入
		學習內容	學習表現			
第1週	第一單元	◎Aa-Ⅱ-1 羅馬拼音。 ◎Aa-Ⅱ-2 漢字書寫。 ◎Ab-Ⅱ-1 語詞運用。 ◎Ab-Ⅱ-2 句型運用。 ◎Bc-Ⅱ-1 社區生活。 ◎Bg-Ⅱ-2 口語表達。 ◎Bh-Ⅱ-2 區域人文。	1-Ⅱ-1 能應用閩南語標音符號、羅馬字及漢字，協助聆聽理解。 2-Ⅱ-1 能運用閩南語的標音符號、羅馬字及漢字，協助口語表達。 3-Ⅱ-1 能閱讀日常生活中常見的閩南語文，並了解其意義。 4-Ⅱ-1 能運用閩南語文簡單寫出自己的感受與需求。	第一單元好食閣好耍 第一課八月十五 (一)活動一：課文 1.讓學生自由發表課文的插圖內容。 2.教師領讀課文、解釋文意、並解釋中秋節的含義。 3.教師播放課文音檔或動畫，學生手指課文逐字對應並跟念。 4.教師逐句範念，學生跟念，教師適時指正、說明，並透過師生提問，確認句意、語詞。 (二)活動二：我會曉講 1.教師請學生欣賞「我會曉講」的插圖，猜想可能的節日，並將不會的字詞圈起來。 2.教師播放教學媒體，請學生跟念，確認學生都能正確發音。 3.教師導讀「我會曉講例句」。 4.教師貼出字卡，請學生上臺在教師念出的語詞貼上磁鐵。	口頭評量 討論活動	【多元文化教育】 多 E1 了解自己的文化特質。 多 E2 建立自己的文化認同與意識。
第2週	第一單元	◎Aa-Ⅱ-1 羅馬拼音。 ◎Aa-Ⅱ-2 漢字書寫。	1-Ⅱ-1 能應用閩南語標音符號、羅馬字及漢字	第一單元好食閣好耍 第一課八月十五 (一)活動一：做伙來造句 1.教師帶念「做伙來造句」的句型，解釋意義與使用時機。	口頭評量 觀察評量 表演評量	【多元文化教育】 多 E1 了解自己的文化特質。

		<p>◎Ab-Ⅱ-1 語詞運用。</p> <p>◎Ab-Ⅱ-2 句型運用。</p> <p>◎Bc-Ⅱ-1 社區生活。</p> <p>◎Bg-Ⅱ-2 口語表達。</p> <p>◎Bh-Ⅱ-2 區域人文。</p>	<p>字，協助聆聽理解。</p> <p>2-Ⅱ-1 能運用閩南語的標音符號、羅馬字及漢字，協助口語表達。</p> <p>3-Ⅱ-1 能閱讀日常生活中常見的閩南語文，並了解其意義。</p> <p>4-Ⅱ-1 能運用閩南語文簡單寫出自己的感受與需求。</p>	<p>2. 教師帶念語詞，並請學生進行造句。</p> <p>(二)活動二：相招來開講</p> <p>1. 教師說明發揮想像力的趣味，猜謎時如何尋找線索，觀察線索的樂趣。</p> <p>2. 說明文本大意，並請學生提問或發表意見。</p>		<p>多E2 建立自己的文化認同與意識。</p>
第3週	第一單元	<p>◎Aa-Ⅱ-1 羅馬拼音。</p> <p>◎Aa-Ⅱ-2 漢字書寫。</p> <p>◎Ab-Ⅱ-1 語詞運用。</p> <p>◎Ab-Ⅱ-2 句型運用。</p> <p>◎Bc-Ⅱ-1 社區生活。</p> <p>◎Bg-Ⅱ-2 口語表達。</p>	<p>1-Ⅱ-1 能應用閩南語標音符號、羅馬字及漢字，協助聆聽理解。</p> <p>2-Ⅱ-1 能運用閩南語的標音符號、羅馬字及漢字，協助口語表達。</p>	<p>第一單元好食閣好耍</p> <p>第一課八月十五</p> <p>(一)活動一：來練習</p> <p>1. 請學生看課本頁面上的統計表，說明進行方式，請學生發表意見。</p> <p>2. 教師隨機請學生說出自己最喜歡的節日是什麼？並說出理由。</p> <p>(二)活動二：拼音學習</p> <p>1. 認識單元音韻母</p> <p>(1)引導學生練習發音及拼音。</p> <p>(2)說明各韻母之代表字母、發音位置及聲音響度的差異。</p> <p>(3)進行其他韻母的聽辨。</p>	<p>實作評量</p> <p>紙筆評量</p>	<p>【多元文化教育】</p> <p>多E1 了解自己的文化特質。</p> <p>多E2 建立自己的文化認同與意識。</p>

		◎Bh-Ⅱ-2 區 域人文。	3-Ⅱ-1 能閱 讀日常生活 中常見的閩 南語文，並 了解其意 義。 4-Ⅱ-1 能運 用閩南語文 簡單寫出自 己的感受與 需求。	2. 認識拼音 (1)說明拼音原理、音節並示例。 (2)以本課例詞進行拼音練習。 (三)活動三：拼音練習 1. 引導學生拼音練習的進行方式。 2. 教師播放音檔，帶領全班完成練習。		
第 4 週	第一單元	◎Aa-Ⅱ-1 羅 馬拼音。 ◎Aa-Ⅱ-2 漢 字書寫。 ◎Ab-Ⅱ-1 語 詞運用。 ◎Ab-Ⅱ-2 句 型運用。 ◎Bc-Ⅱ-1 社 區生活。 ◎Bg-Ⅱ-2 口 語表達。 ◎Bh-Ⅱ-2 區 域人文。	1-Ⅱ-1 能應 用閩南語標 音符號、羅 馬字及漢 字，協助聆 聽理解。 2-Ⅱ-1 能運 用閩南語的 標音符號、 羅馬字及漢 字，協助口 語表達。 3-Ⅱ-1 能閱 讀日常生活 中常見的閩 南語文，並 了解其意 義。 4-Ⅱ-1 能運 用閩南語文 簡單寫出自	第一單元好食閣好耍 第二課風來陪阮耍 (一)活動一：課文 1. 教師領讀課文、解釋文意、解釋傳統童玩的文化意義和趣味。 2. 教師播放課文音檔或動畫，學生手指課本配合逐字對應並跟念。 3. 介紹一課一字的用法和造句。 (二)活動二：我會曉講 1. 教師以實物逐一介紹各種童玩。 2. 教師播放教學媒體，請學生跟念。	口頭評量 討論活動 觀察評量	【戶外教育】 戶E3 善用五官的感知，培養眼、耳、鼻、舌、觸覺及心靈對環境感受的能力。

			己的感受與需求。			
第5週	第一單元	<p>◎Aa-Ⅱ-1 羅馬拼音。</p> <p>◎Aa-Ⅱ-2 漢字書寫。</p> <p>◎Ab-Ⅱ-1 語詞運用。</p> <p>◎Ab-Ⅱ-2 句型運用。</p> <p>◎Bc-Ⅱ-1 社區生活。</p> <p>◎Bg-Ⅱ-2 口語表達。</p> <p>◎Bh-Ⅱ-2 區域人文。</p>	<p>1-Ⅱ-1 能應用閩南語標音符號、羅馬字及漢字，協助聆聽理解。</p> <p>2-Ⅱ-1 能運用閩南語的標音符號、羅馬字及漢字，協助口語表達。</p> <p>3-Ⅱ-1 能閱讀日常生活中常見的閩南語文，並了解其意義。</p> <p>4-Ⅱ-1 能運用閩南語文簡單寫出自己的感受與需求。</p>	<p>第一單元好食閣好耍</p> <p>第二課風來陪阮耍</p> <p>(一)活動一：做伙來造句</p> <p>1.教師帶念「做伙來造句」的句型，解釋意義及使用時機。</p> <p>2.教師請學生在課文中找出有「若」的句子。</p> <p>3.教師說明，除了譬喻，可於其後形容感覺，教師帶念語詞，並請學生進行造句。</p> <p>4.教師說明句型可用於形容人、事、物，並帶念課文句子。</p> <p>(二)活動二：講俗語</p> <p>1.教師提問：風箏以什麼為動力？</p> <p>2.教師提問：適合放風箏的天氣？</p> <p>3.教師解釋俗語的句意。</p> <p>(三)活動三：相招來開講</p> <p>1.教師說明題幹旨意。</p> <p>2.引導學生兩兩對話。</p>	<p>口頭評量</p> <p>觀察評量</p> <p>表演評量</p>	<p>【戶外教育】</p> <p>戶E3 善用五官的感知，培養眼、耳、鼻、舌、觸覺及心靈對環境感受的能力。</p>
第6週	第一單元	<p>◎Aa-Ⅱ-1 羅馬拼音。</p> <p>◎Aa-Ⅱ-2 漢字書寫。</p> <p>◎Ab-Ⅱ-1 語詞運用。</p>	<p>1-Ⅱ-1 能應用閩南語標音符號、羅馬字及漢字，協助聆聽理解。</p>	<p>第一單元好食閣好耍</p> <p>第二課風來陪阮耍</p> <p>(一)活動一：來練習</p> <p>1.說明作答方式。</p> <p>2.播放教學音檔，請學生聽力作答。</p>	<p>實作評量</p> <p>口頭評量</p> <p>遊戲評量</p>	<p>【戶外教育】</p> <p>戶E3 善用五官的感知，培養眼、耳、鼻、舌、觸覺及心</p>

		<p>◎Ab-Ⅱ-2 句型運用。</p> <p>◎Bc-Ⅱ-1 社區生活。</p> <p>◎Bg-Ⅱ-2 口語表達。</p> <p>◎Bh-Ⅱ-2 區域人文。</p>	<p>2-Ⅱ-1 能運用閩南語的標音符號、羅馬字及漢字，協助口語表達。</p> <p>3-Ⅱ-1 能閱讀日常生活中常見的閩南語文，並了解其意義。</p> <p>4-Ⅱ-1 能運用閩南語文簡單寫出自己的感受與需求。</p>	<p>3. 請學生用完整的句子發表自己想要嘗試的童玩。</p> <p>(二)活動二：拼音學習</p> <p>1. 認識脣音 p/ph，說明拼音原理、音節並示例。</p> <p>2. 引導學生練習發音及拼音。</p> <p>3. 教師以句子讓學生聽取內容有那些字尾韻有 p/ph 元音。</p> <p>(三)活動三：拼音練習</p> <p>1. 教師隨機發 p 或 ph，請學生以舉手或身體構成圈叉方式確認是哪一個，加以複習 p、ph。</p> <p>2. 引導作答方式。</p> <p>3. 帶領全班檢核答案。</p>		<p>靈對環境感受的能力。</p>
第7週	第一單元	<p>◎Aa-Ⅱ-1 羅馬拼音。</p> <p>◎Aa-Ⅱ-2 漢字書寫。</p> <p>◎Ab-Ⅱ-1 語詞運用。</p> <p>◎Ab-Ⅱ-2 句型運用。</p> <p>◎Bc-Ⅱ-1 社區生活。</p> <p>◎Bg-Ⅱ-2 口語表達。</p> <p>◎Bh-Ⅱ-2 區域人文。</p>	<p>1-Ⅱ-1 能應用閩南語標音符號、羅馬字及漢字，協助聆聽理解。</p> <p>2-Ⅱ-1 能運用閩南語的標音符號、羅馬字及漢字，協助口語表達。</p> <p>3-Ⅱ-1 能閱讀日常生活中常見的閩</p>	<p>第一單元好食閣好耍</p> <p>單元活動一</p> <p>(一)活動一：練武功 1</p> <p>1. 選看覓</p> <p>(1)教師播放教學媒體，請每位學生寫下答案。</p> <p>(2)學生互相批閱。</p> <p>2. 講看覓</p> <p>(1)教師請學生口頭回答並填答。</p> <p>(2)師生對話，可挑戰依教師上課補充內容，改為「說出五個」，以增加挑戰性。</p> <p>3. 框看覓</p> <p>(1)教師播放教學媒體內容，請學生寫下答案。</p>	<p>口頭評量</p> <p>觀察評量</p> <p>討論活動</p> <p>紙筆評量</p>	<p>【戶外教育】</p> <p>戶 E3 善用五官的感知，培養眼、耳、鼻、舌、觸覺及心靈對環境感受的能力。</p>

			<p>南語文，並了解其意義。</p> <p>4-II-1 能運用閩南語文簡單寫出自己的感受與需求。</p>	<p>(2)學生互相批閱。</p> <p>(二)活動二：鬥陣聽故事1</p> <p>1. 提示本故事是在探討家人最喜歡什麼節日及其理由。</p> <p>2. 播放教學媒體，請學生配合插圖記錄聽到的內容。</p> <p>3. 請學生理解故事中各角色喜好不同節日的理由。</p>		
第8週	第二單元	<p>◎Aa-II-1 羅馬拼音。</p> <p>◎Ab-II-1 語詞運用。</p> <p>◎Ab-II-2 句型運用。</p> <p>◎Ab-II-3 方音差異。</p> <p>◎Ac-II-1 生活故事。</p> <p>◎Bb-II-2 交通運輸。</p> <p>◎Bg-II-2 口語表達。</p> <p>◎Bc-II-1 社區生活。</p>	<p>1-II-3 能聆聽並理解對方所說的閩南語。</p> <p>2-II-1 能運用閩南語的標音符號、羅馬字及漢字，協助口語表達。</p> <p>3-II-1 能閱讀日常生活中常見的閩南語文，並了解其意義。</p> <p>3-II-2 能運用標音符號、羅馬字及漢字認讀日常生活中常見、簡單的閩南語文。</p>	<p>第二單元鬧熱的街仔路</p> <p>第三課青紅燈</p> <p>(一)活動一：課文</p> <p>1. 由學生分組探索課文內容，各組朗讀，把不會讀的生字圈起來。</p> <p>2. 通常比較不會念的「猛」、「倚」、「尅」、「通行」、「熱」這幾個字，請教師做範讀，以拼音方式讀出發音，如 b+ing=bing／猛，讓學生建立拼音的概念。</p> <p>(二)活動二：我會曉講</p> <p>1. 教師問學生在學校附近哪裡有這些交通設施。</p> <p>2. 由學生發表這些交通設施有何功能。</p> <p>3. 學生分組討論本課裡這些交通設施語詞圖卡的說法。</p> <p>4. 教師統整學生的說法，將學生還不會的語詞做範讀，引導學生學習。</p> <p>(三)活動三：臆謎猜</p> <p>1. 由學生舉手發表情境圖大意。</p> <p>2. 播放曲目，請學生發表內容和答案。</p>	口頭評量 討論活動	<p>【安全教育】</p> <p>安 E1 了解安全教育。</p> <p>安 E4 探討日常生活應該注意的安全。</p> <p>安 E5 了解日常生活危害安全的事件。</p>

				3. 教師做統整解說與範讀，最後揭曉謎底。		
第9週	第二單元	<p>◎Aa-Ⅱ-1 羅馬拼音。</p> <p>◎Ab-Ⅱ-1 語詞運用。</p> <p>◎Ab-Ⅱ-2 句型運用。</p> <p>◎Ab-Ⅱ-3 方音差異。</p> <p>◎Ac-Ⅱ-1 生活故事。</p> <p>◎Bb-Ⅱ-2 交通運輸。</p> <p>◎Bg-Ⅱ-2 口語表達。</p> <p>◎Bc-Ⅱ-1 社區生活。</p>	<p>1-Ⅱ-3 能聆聽並理解對方所說的閩南語。</p> <p>2-Ⅱ-1 能運用閩南語的標音符號、羅馬字及漢字，協助口語表達。</p> <p>3-Ⅱ-1 能閱讀日常生活中常見的閩南語文，並了解其意義。</p> <p>3-Ⅱ-2 能運用標音符號、羅馬字及漢字認讀日常生活中常見、簡單的閩南語文。</p>	<p>第二單元鬧熱的街仔路</p> <p>第三課青紅燈</p> <p>(一)活動一：做伙來造句</p> <p>1. 教師播放教學媒體領讀一遍。</p> <p>2. 各組學生看圖說出任何一句造句。</p> <p>3. 各組共同討論造出一句課堂上未被提及的句子。</p> <p>(二)活動二：相招來開講</p> <p>1. 教師展開教學媒體，學生分組討論情境內容。</p> <p>2. 教師彙整學生所發表內容，再問學生有沒有發現插圖裡的小朋友有哪裡不妥的地方？</p> <p>3. 學生討論出結果後再試著探索，插圖裡的可能的對話，由各組發表。</p> <p>4. 教師再範讀。</p>	口頭評量 觀察評量	<p>【安全教育】</p> <p>安 E1 了解安全教育。</p> <p>安 E4 探討日常生活應該注意的安全。</p> <p>安 E5 了解日常生活危害安全的事件。</p>
第10週	第二單元	<p>◎Aa-Ⅱ-1 羅馬拼音。</p> <p>◎Ab-Ⅱ-1 語詞運用。</p>	<p>1-Ⅱ-3 能聆聽並理解對方所說的閩南語。</p>	<p>第二單元鬧熱的街仔路</p> <p>第三課青紅燈</p> <p>(一)活動一：來練習</p>	口頭評量 實作評量 紙筆評量	<p>【安全教育】</p> <p>安 E1 了解安全教育。</p>

		<p>◎Ab-Ⅱ-2 句型運用。</p> <p>◎Ab-Ⅱ-3 方音差異。</p> <p>◎Ac-Ⅱ-1 生活故事。</p> <p>◎Bb-Ⅱ-2 交通運輸。</p> <p>◎Bg-Ⅱ-2 口語表達。</p> <p>◎Bc-Ⅱ-1 社區生活。</p>	<p>2-Ⅱ-1 能運用閩南語的標音符號、羅馬字及漢字，協助口語表達。</p> <p>3-Ⅱ-1 能閱讀日常生活中常見的閩南語文，並了解其意義。</p> <p>3-Ⅱ-2 能運用標音符號、羅馬字及漢字認讀日常生活中常見、簡單的閩南語文。</p>	<p>1. 教師展開課本頁面，問學生有哪幾條路可以到達大賣場，這幾條路分別經過哪些交通設施？</p> <p>2. 播放教學媒體音檔，指導學生作答。</p> <p>3. 學生作答後，一起說出音檔裡去大賣場的路線會經過哪些交通設施。</p> <p>(二)活動二：拼音學習</p> <p>請學生看圖說出圖意文字的發音，教師再播放教學媒體或由教師自行領讀。</p> <p>(三)活動三：拼音練習</p> <p>1. 教師解說作答方式，待學生理解後播放音檔。</p> <p>2. 學生作答後，教師解答將答案圈出來，並訂正。</p> <p>3. 教師再將語詞答案一一講解。</p>		<p>安 E4 探討日常生活應該注意的安全。</p> <p>安 E5 了解日常生活危害安全的事件。</p>
第11週	第二單元	<p>◎Aa-Ⅱ-1 羅馬拼音。</p> <p>◎Ab-Ⅱ-1 語詞運用。</p> <p>◎Ab-Ⅱ-2 句型運用。</p> <p>◎Ab-Ⅱ-3 方音差異。</p> <p>◎Ac-Ⅱ-1 生活故事。</p> <p>◎Ac-Ⅱ-2 詩歌短文。</p>	<p>1-Ⅱ-1 能應用閩南語標音符號、羅馬字及漢字，協助聆聽理解。</p> <p>1-Ⅱ-3 能聆聽並理解對方所說的閩南語。</p> <p>3-Ⅱ-1 能閱讀日常生活</p>	<p>第二單元鬧熱的街仔路</p> <p>第四課店頭</p> <p>(一)活動一：課文</p> <p>1. 請問學生在學校周邊有哪些種類的商店。</p> <p>2. 將學生分組，每組負責探索一句課文的朗讀。</p> <p>3. 教師提出有讀錯的字音，再示範領讀一次。</p> <p>4. 教師提問「閱讀理解」，讓學生思索答案。</p>	口頭評量 討論活動	<p>【家庭教育】</p> <p>家 E13 熟悉與家庭生活相關的社區資源。</p> <p>【安全教育】</p> <p>安 E4 探討日常生活應該注意的安全。</p>

		<p>◎Bc-Ⅱ-1 社區生活。</p> <p>◎Bg-Ⅱ-2 口語表達。</p>	<p>中常見的閩南語文，並了解其意義。</p> <p>3-Ⅱ-2 能運用標音符號、羅馬字及漢字認讀日常生活中常見、簡單的閩南語文。</p>	<p>5. 播放課文歌曲與律動，引導學生歌唱及律動。</p> <p>(二)活動二：我會曉講</p> <p>1. 教師領讀語詞，由學生發表各種商店賣的是什麼商品。</p> <p>2. 帶領學生探索語詞「我會曉講例句」，將學生分組，各組認領一句，整組一起讀出句子。</p>		
第12週	第二單元	<p>◎Aa-Ⅱ-1 羅馬拼音。</p> <p>◎Ab-Ⅱ-1 語詞運用。</p> <p>◎Ab-Ⅱ-2 句型運用。</p> <p>◎Ab-Ⅱ-3 方音差異。</p> <p>◎Ac-Ⅱ-1 生活故事。</p> <p>◎Ac-Ⅱ-2 詩歌短文。</p> <p>◎Bc-Ⅱ-1 社區生活。</p> <p>◎Bg-Ⅱ-2 口語表達。</p>	<p>1-Ⅱ-1 能應用閩南語標音符號、羅馬字及漢字，協助聆聽理解。</p> <p>1-Ⅱ-3 能聆聽並理解對方所說的閩南語。</p> <p>3-Ⅱ-1 能閱讀日常生活中常見的閩南語文，並了解其意義。</p> <p>3-Ⅱ-2 能運用標音符號、羅馬字及漢字認讀</p>	<p>第二單元開熱的街仔路</p> <p>第四課店頭</p> <p>(一)活動一：做伙來造句</p> <p>1. 介紹句型「……有夠……」如何應用。</p> <p>2. 學生分組討論，各自在課本作答，讀出他們的答案。</p> <p>3. 參考「句型教學」的造句，引導學生讀出例句。</p> <p>(二)活動二：相招來開講</p> <p>1. 教師請學生說一說去大賣場的經驗。</p> <p>2. 請學生看「相招來開講」的插圖情境，進行看圖說話。</p> <p>3. 分配各組負責討論四句對話的語意，各組按照對話順序，說出討論的結果。</p> <p>4. 將學生分成兩組進行對話練習。</p> <p>(三)活動三：講俗語</p>	<p>口頭評量</p> <p>觀察評量</p> <p>表演評量</p>	<p>【家庭教育】</p> <p>家E13 熟悉與家庭生活相關的社區資源。</p> <p>【安全教育】</p> <p>安E4 探討日常生活應該注意的安全。</p>

			日常生活中常見、簡單的閩南語文。	1.教師展開「講俗語」頁面，請問學生插畫的街道情境和你去過的哪些熱鬧商圈相似。 2.教師解釋「三跂步，一坎店。」的意思。		
第13週	第二單元	◎Aa-Ⅱ-1 羅馬拼音。 ◎Ab-Ⅱ-1 語詞運用。 ◎Ab-Ⅱ-2 句型運用。 ◎Ab-Ⅱ-3 方音差異。 ◎Ac-Ⅱ-1 生活故事。 ◎Ac-Ⅱ-2 詩歌短文。 ◎Bc-Ⅱ-1 社區生活。 ◎Bg-Ⅱ-2 口語表達。	1-Ⅱ-1 能應用閩南語標音符號、羅馬字及漢字，協助聆聽理解。 1-Ⅱ-3 能聆聽並理解對方所說的閩南語。 3-Ⅱ-1 能閱讀日常生活中常見的閩南語文，並了解其意義。 3-Ⅱ-2 能運用標音符號、羅馬字及漢字認讀日常生活中常見、簡單的閩南語文。	第二單元鬧熱的街仔路 第四課店頭 (一)活動一：來練習 1.教師解說本校的特約愛心商店，問學生是否注意過那些商店，如果還有學生不清楚商店位置，可上網用衛星地圖，或街道實景做說明。 2.展開「來練習」教學媒體頁面，說明各商店貼紙，準備作答。 3.播放題目音檔，引導學生作答。 (二)活動二：拼音學習 1.教師教以〈刀仔佻桃仔〉的繞口令，引發學生對ㄉ和ㄍ的趣味，聚焦學習。 2.展開 t, th 的拼音教學媒體頁面，解釋兩者發音之異同處。 3.讓學生分組探索各語詞如何拼音，再分組發表。 4.教師統整學生所說的語詞拼音，播放教學媒體音檔或教師示範。 (三)活動三：拼音練習 1.準備拼音字母圖卡，或開啟電子書的「臺羅拼音圖解與發音」影音檔，複習母音。 2.教師解說作答方式，播放題目音檔。	口頭評量 實作評量 紙筆評量	【家庭教育】 家E13 熟悉與家庭生活相關的社區資源。 【安全教育】 安E4 探討日常生活應該注意的安全。

				3. 學生作答後交換課本，教師公布答案，學生互相批改答案。		
第 14 週	第二單元	<p>◎Aa-Ⅱ-1 羅馬拼音。</p> <p>◎Ac-Ⅱ-1 生活故事。</p> <p>◎Bb-Ⅱ-2 交通運輸。</p> <p>◎Bc-Ⅱ-1 社區生活。</p> <p>◎Bh-Ⅱ-2 區域人文。</p>	<p>1-Ⅱ-1 能應用閩南語標音符號、羅馬字及漢字，協助聆聽理解。</p> <p>1-Ⅱ-3 能聆聽並理解對方所說的閩南語。</p>	<p>3. 學生作答後交換課本，教師公布答案，學生互相批改答案。</p> <p>第二單元開熱的街仔路 單元活動二 (一)活動一：練武功2 1. 聽看覓 (1)教師播放教學媒體，請每位學生寫下答案。 (2)學生互相批閱。 2. 講看覓 (1)教師請學生用閩南語說出圖裡面有什麼交通設施和商店。 3. 連看覓 (1)複習「刀仔佻桃仔」繞口令後，問學生繞口令裡，哪些字聲母有 t 或 th。 (2)教師說明作答方式，並播放教學媒體音檔，指導學生作答。 (二)活動二：鬥陣聽故事2 1. 教師問學生今天用何種方式來上學，是自己來，還是由家人陪伴來的，放學又是如何回去的？ 2. 教師解說「鬥陣聽故事」圖意。 3. 將學生分組以一跨頁（兩頁）為一段故事，探索內容，同一組的同學看圖說話。 4. 第一跨頁發表後，換討論與發表第二跨頁的故事，同一組的同學一起看圖說話。 5. 故事探索發表後，由教師統整大家所說的內容。</p>	<p>口頭評量 觀察評量 討論活動 紙筆評量</p>	<p>【家庭教育】 家E13 熟悉與家庭生活相關的社區資源。 【安全教育】 安E4 探討日常生活應該注意的安全。</p>

				6. 教師播放教學媒體音檔讓學生聆聽。 7. 教師問學生故事內容大意。		
第 15 週	第三單元	◎Aa-Ⅱ-1 羅馬拼音。 ◎Ab-Ⅱ-1 語詞運用。 ◎Ab-Ⅱ-2 句型運用。 ◎Ab-Ⅱ-3 方音差異。 ◎Ac-Ⅱ-1 生活故事。 ◎Bg-Ⅱ-2 口語表達。	1-Ⅱ-1 能應用閩南語標音符號、羅馬字及漢字，協助聆聽理解。 1-Ⅱ-3 能聆聽並理解對方所說的閩南語。 2-Ⅱ-1 能運用閩南語的標音符號、羅馬字及漢字，協助口語表達。 3-Ⅱ-1 能閱讀日常生活中常見的閩南語文，並了解其意義。	第三單元你的位佇佢 第五課我的椅仔位 (一)活動一：課文 1. 說明課文大意。 2. 將學生分組，每組認讀一句，自行探索發音，由各組組員一起依課文順序讀出。 3. 播放課文朗讀音檔，一句一句播放，對照各組所讀的句子有無錯誤。 4. 依指定句型教學，指導學生以此句型做語詞替換，仿作造句練習。 (二)活動二：我會曉講 1. 教師指著教室天花板，問「頂面有啥物？」、「烏枋下面有啥物？」進入語詞教學主題。 2. 教師展開語詞頁，介紹方位主題，並引導方向的辨認。 3. 教師問學生各方位的閩南語說法。 4. 指導學生撕下本課語詞圖卡，大家一起認讀。	口頭評量 討論活動	
第 16 週	第三單元	◎Aa-Ⅱ-1 羅馬拼音。 ◎Ab-Ⅱ-1 語詞運用。 ◎Ab-Ⅱ-2 句型運用。	1-Ⅱ-1 能應用閩南語標音符號、羅馬字及漢字，協助聆聽理解。	第三單元你的位佇佢 第五課我的椅仔位 (一)活動一：做伙來造句 1. 進行教學遊戲「方位拳」，讓學生熟練方位的語詞。	口頭評量 觀察評量 表演評量	

		<p>◎Ab-Ⅱ-3 方音差異。</p> <p>◎Ac-Ⅱ-1 生活故事。</p> <p>◎Bg-Ⅱ-2 口語表達。</p>	<p>1-Ⅱ-3 能聆聽並理解對方所說的閩南語。</p> <p>2-Ⅱ-1 能運用閩南語的標音符號、羅馬字及漢字，協助口語表達。</p> <p>3-Ⅱ-1 能閱讀日常生活中常見的閩南語文，並了解其意義。</p>	<p>2. 教師展開「做伙來造句」講解簡單的文法，與替換語詞的技巧。</p> <p>3. 學生以組為單位，討論答案後一起發表。</p> <p>4. 教師訂正學生所發表的答案，再範讀或播放教學媒體音檔領讀。</p> <p>(二)活動二：相招來開講</p> <p>1. 教師提問學生：是否有去過文具店，找不到東西在哪裡的經驗？如果問了老闆，你可以找到東西嗎？</p> <p>2. 用教學遊戲「我是方向王」複習方位語詞聽辨。</p> <p>3. 展開「相招來開講」，請學生討論對話內容大意。</p> <p>4. 播放教學媒體音檔，教師並領讀一遍。</p> <p>5. 徵求兩位學生角色扮演，模擬「相招來開講」對話。</p> <p>(三)活動三：盤喙錦</p> <p>1. 教師指導學生「猴」和「狗」的發音差別，並解釋這首繞口令的樂趣就在這兩個字發音相似。</p> <p>2. 教師請學生欣賞圖意，解釋文意，帶領學生念兩遍，並說明「樹頂」與「樹跔」的相對位置。</p> <p>3. 學生兩人一組，練習朗讀五分鐘。</p> <p>4. 徵求願意上臺挑戰朗讀的組別。</p>		
第17週	第三單元	<p>◎Aa-Ⅱ-1 羅馬拼音。</p> <p>◎Ab-Ⅱ-1 語詞運用。</p>	<p>1-Ⅱ-1 能應用閩南語標音符號、羅馬字及漢</p>	<p>第三單元你的位佇佢</p> <p>第五課我的椅仔位</p> <p>(一)活動一：來練習</p>	<p>口頭評量</p> <p>紙筆評量</p>	

		<p>◎Ab-Ⅱ-2 句型運用。</p> <p>◎Ab-Ⅱ-3 方音差異。</p> <p>◎Ac-Ⅱ-1 生活故事。</p> <p>◎Bg-Ⅱ-2 口語表達。</p>	<p>字，協助聆聽理解。</p> <p>1-Ⅱ-3 能聆聽並理解對方所說的閩南語。</p> <p>2-Ⅱ-1 能運用閩南語的標音符號、羅馬字及漢字，協助口語表達。</p> <p>3-Ⅱ-1 能閱讀日常生活中常見的閩南語文，並了解其意義。</p>	<p>1. 以網路地圖投影輔助，由學生引導教師路徑，說出從學校到自己家要怎麼走。</p> <p>2. 教師解說此練習作答方式後，播放教學媒體音檔，學生開始作答。</p> <p>(二)活動二：拼音學習</p> <p>1. 教師指導學生認讀聲母「n」、「l」的正確發音。</p> <p>2. 教師以聲母加一韻母成一音節，再加進語詞的方式，念一遍本單元所要學習的兩個聲母及例詞。</p> <p>3. 教師亦可念出一個聲母與韻母合成的音節，讓學生還原該音節的聲母與韻母個是什麼，並跟念一遍。</p> <p>(三)活動三：拼音練習</p> <p>1. 教師展開音標練習頁，解說作答方式。</p> <p>2. 播放題目教學媒體音檔，學生聆聽作答。</p> <p>3. 作答後，交換課本，互相批改，教師講解答案。</p>		
第18週	第三單元	<p>◎Aa-Ⅱ-1 羅馬拼音。</p> <p>◎Ab-Ⅱ-1 語詞運用。</p> <p>◎Ac-Ⅱ-1 生活故事。</p> <p>◎Bg-Ⅱ-2 口語表達。</p>	<p>1-Ⅱ-1 能應用閩南語標音符號、羅馬字及漢字，協助聆聽理解。</p> <p>1-Ⅱ-3 能聆聽並理解對方所說的閩南語。</p>	<p>第三單元你的位佇佢</p> <p>單元活動三</p> <p>(一)活動一：練武功3</p> <p>1. 教師解說作答方式，播放教學媒體音檔，引導學生作答。</p> <p>2. 一起討論出認為是對的答案。</p> <p>3. 開啟教學媒體的答案，說明與訂正。</p> <p>(二)活動二：鬥陣聽故事3</p>	<p>口頭評量</p> <p>討論評量</p> <p>觀察評量</p>	

			<p>2-II-1 能運用閩南語的標音符號、羅馬字及漢字，協助口語表達。</p> <p>3-II-1 能閱讀日常生活中常見的閩南語文，並了解其意義。</p>	<p>1. 教師問學生是否有去過廟宇拜拜的經驗，去的時候有注意到進出方向嗎？</p> <p>2. 展開「鬥陣聽故事」頁，教師約略介紹故事插圖含意後，播放教學媒體。</p> <p>3. 教師請學生說出故事大意，或提出故事裡的一些關鍵問題問學生。</p>		
第19週	節日的歌	<p>◎Ab-II-1 語詞運用。</p> <p>◎Bc-II-1 社區生活。</p> <p>◎Bg-II-2 口語表達。</p>	<p>1-II-1 能應用閩南語標音符號、羅馬字及漢字，協助聆聽理解。</p> <p>1-II-3 能聆聽並理解對方所說的閩南語。</p> <p>3-II-1 能閱讀日常生活中常見的閩南語文，並了解其意義。</p>	<p>來唱節日的歌 中秋</p> <p>1. 教師可請學生依照「來唱節日的歌」情境圖，說一說圖中出現哪些應景的東西。</p> <p>2. 利用教學媒體帶領學生朗讀一次「中秋」。</p> <p>3. 待學生熟悉後，配合教學媒體帶領學生演唱「中秋」歌謠。</p>	<p>觀察評量</p> <p>表演評量</p>	
第20週	總複習	◎Ab-II-1 語詞運用。	1-II-1 能應用閩南語標音符號、羅	<p>總複習</p> <p>(一)活動一：看地圖來揣路</p>	<p>口頭評量</p> <p>紙筆評量</p> <p>討論評量</p>	

		<p>◎Bc-Ⅱ-1 社區生活。</p> <p>◎Bg-Ⅱ-2 口語表達。</p>	<p>馬字及漢字，協助聆聽理解。</p> <p>1-Ⅱ-3 能聆聽並理解對方所說的閩南語。</p> <p>3-Ⅱ-1 能閱讀日常生活中常見的閩南語文，並了解其意義。</p>	<p>1. 請學生看地圖，找出阿婆和百貨公司的位置，標上記號。</p> <p>2. 學生在通往百貨公司的路線上會遇到哪些交通設施、商店及方位詞，請教師帶領學生複誦兩遍。</p> <p>4. 播放題目音檔，學生依音檔內容，圈選答案。</p> <p>(二)活動二：拼音寫看覓</p> <p>1. 教師帶領學生複習六個單元音韻母「a、i、u、e、oo、o」的念法及寫法。</p> <p>2. 教師帶領學生複習聲母「p、ph、b、m、t、th、n、l」的念法及寫法。</p> <p>3. 教師複習拼音方式。</p> <p>(三)活動三：一課一字大考驗</p> <p>1. 請每位學生將自己會念的例字勾起來，在自我評量表上打勾。</p> <p>2. 選幾位願意念例字的同學上臺示範。</p>		
第21週	總複習	<p>◎Aa-Ⅱ-1 羅馬拼音。</p> <p>◎Ab-Ⅱ-1 語詞運用。</p> <p>◎Ac-Ⅱ-1 生活故事。</p> <p>◎Bg-Ⅱ-2 口語表達。</p>	<p>1-Ⅱ-1 能應用閩南語標音符號、羅馬字及漢字，協助聆聽理解。</p> <p>1-Ⅱ-3 能聆聽並理解對方所說的閩南語。</p> <p>2-Ⅱ-1 能運用閩南語的</p>	<p>語詞運用</p> <p>1. 教師詢問學生是否會題號內的例字，同時帶領學生以拼音方式念出。</p> <p>2. 教師在黑板示範例字的寫法，再請學生在例字的右邊空格，描寫一次。</p> <p>3. 教師解說字義。</p> <p>4. 請學生看圖意，說出大意。</p> <p>5. 請學生試著念出例句，再由老師範讀。</p> <p>6. 全班齊聲朗讀例句或分成五組，每組念一題。</p> <p>7. 請學生挑選2到3個例字造短句。</p>	<p>口頭評量</p> <p>紙筆評量</p>	

			<p>標音符號、羅馬字及漢字，協助口語表達。</p> <p>3-II-1 能閱讀日常生活中常見的閩南語文，並了解其意義。</p>	<p>品德故事</p> <ol style="list-style-type: none"> 1. 請學生分成兩組，小組成員依圖意討故事的情節發展。 2. 各組派四人將討論的情節依圖意順序一一說出。 3. 教師統整兩組的發表，將異同之處簡單做分類。 4. 教師播放故事音檔，請學生專心聆聽。 5. 教師再請小組依據音檔修正故事情節。 		
--	--	--	--	---	--	--

三年級 閩南語

第二學期



臺北市文山區明道國民小學 114 學年度 三 年級第二學期部定閩南語領域課程計畫 設計者：王任儀、林其緯

一、 依據

(一) 十二年國民基本教育課程綱要總綱

(二) 十二年國民基本教育語文閩南語-課程綱要

二、 課程類別：(請勾選並於所勾選類別後填寫課程名稱)

☐ 國語 ☒ 本土語 ☐ 新住民 ☐ 英語 ☐ 數學 ☐ 生活 ☐ 綜合活動 ☐ 健康與體育
☐ 藝術 ☐ 自然 ☐ 社會 ☐ 自然科學

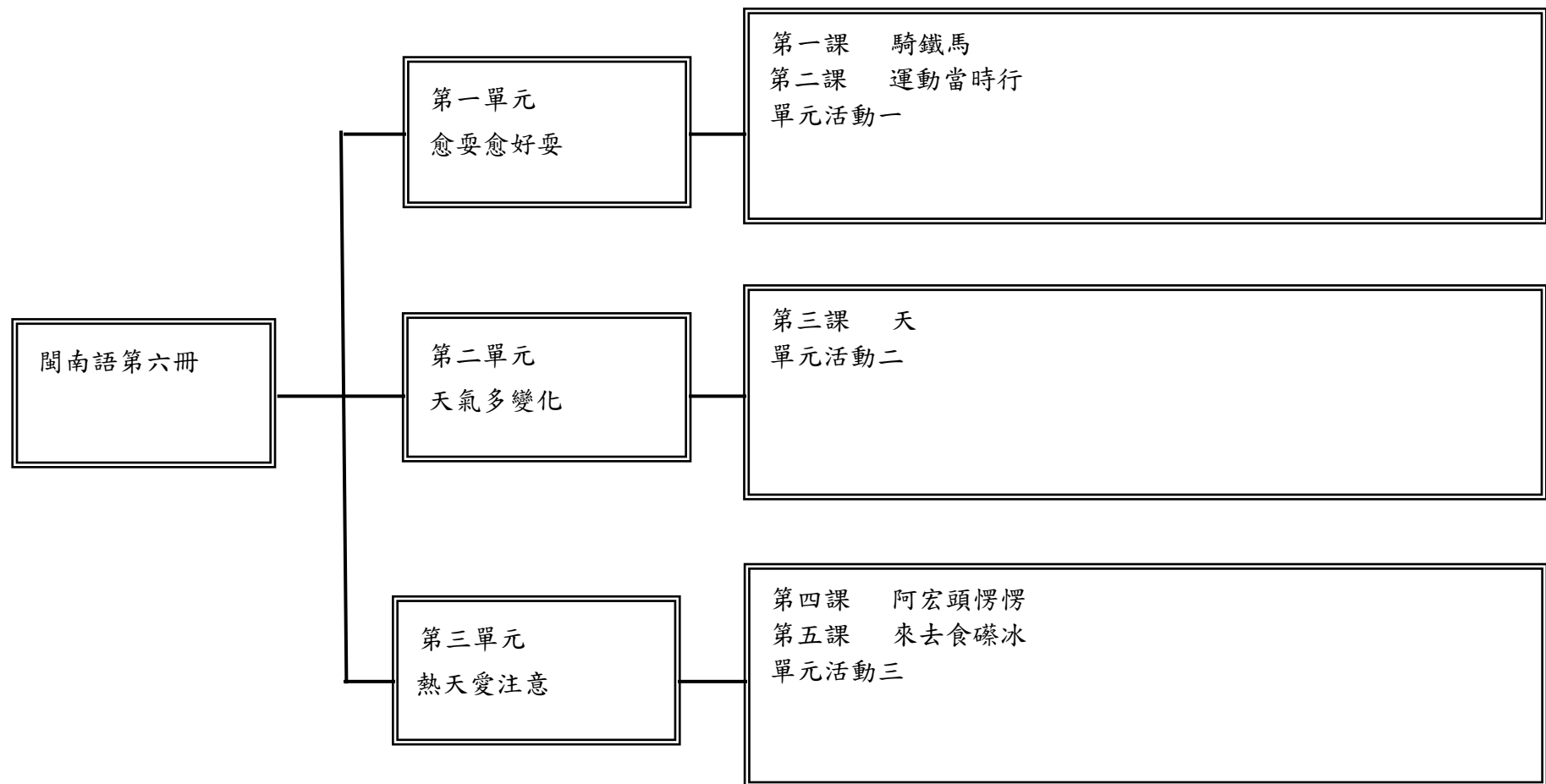
三、 學習節數：每週 1 節，實施 20 週，共 20 節。

四、 課程內涵：

總綱核心素養	理念與目標
依總綱核心素養項目及具體內涵勾選。 <input checked="" type="checkbox"/> A1身心素質與自我精進 <input type="checkbox"/> A2系統思考與解決問題 <input type="checkbox"/> A3規劃執行與創新應變 <input checked="" type="checkbox"/> B1符號運用與溝通表達 <input type="checkbox"/> B2科技資訊與媒體素養 <input type="checkbox"/> B3藝術涵養與美感素養 <input checked="" type="checkbox"/> C1道德實踐與公民意識 <input checked="" type="checkbox"/> C2人際關係與團隊合作 <input checked="" type="checkbox"/> C3多元文化與國際理解	一、課程理念 1. 以學生為主體，教師為主導，學習方法為主線，整體發展為主旨，透過詞語、句型、課文、音標、音標例詞的練習；培養聽、說、讀、寫、作、音標系統應用等閩南語基本能力，採遊戲教學與學生高參與之互動教學方式，結合知識傳授與能力培養，臻至語言應用的最大效益。 2. 有效提高語文教學質量，提升閩語活絡應用之目的。 3. 落實十二年國民基本教育課綱自發、互動、共好的精神，落實素養導向的課程與教學，成就每個孩子都能適性揚才與終生學習。 4. 以單元組織方式進行。 5. 特別重視學科體系的規畫、統整，和與其他領域橫向課程的設計、整合。 6. 循環反覆，循序漸進，逐步加深，螺旋上升，教材不只呈現了單元群組式的系統性學習，也顧及了日常生活及未來發展的實用性、時代性的進步要求。

	<p>二、課程目標</p> <ol style="list-style-type: none">1. 正確的朗讀課文，學唱課文歌曲和律動。2. 能夠說出各種休閒活動，並能和家人參與休閒活動。3. 能夠說出各種休閒場所，並能了解各種休閒場所的功能。4. 從課文中情境中，透過運動的樂趣，了解自己的專長，並培養運動的好習慣。5. 能聽懂並說出各種運動項目的閩南語說法。6. 能夠說出各種常見天氣現象的閩南語說法。7. 能聽懂並說出各種生病症狀的閩南語說法。8. 藉課文情境，讓學生學習如何預防感冒的發生。9. 能聽懂並說出各種消暑食物的閩南語說法。10. 聽辨與認讀羅馬拼音及其字詞。
--	---

五、課程架構：



六、 教學規劃進度表：

三年級

五. 三年級. 閩南語-25

下學期						
教學進度	教學單元	學習重點		學習活動	評量方式	議題融入
		學習內容	學習表現			
第1週	第一單元	◎Aa-Ⅱ-1 羅馬拼音。 ◎Aa-Ⅱ-2 漢字書寫。 ◎Ab-Ⅱ-1 語詞運用。 ◎Ab-Ⅱ-2 句型運用。 ◎Bc-Ⅱ-1 社區生活。 ◎Bg-Ⅱ-2 口語表達。 ◎Bh-Ⅱ-2 區域人文。	1-Ⅱ-3 能聆聽並理解對方所說的閩南語。 2-Ⅱ-1 能運用閩南語的標音符號、羅馬字及漢字，協助口語表達。 3-Ⅱ-1 能閱讀日常生活中常見的閩南語文，並了解其意義。 4-Ⅱ-1 能運用閩南語文簡單寫出自己的感受與需求。	第一單元愈耍愈好耍 第一課騎鐵馬 (一)活動一：課文 1.教師可配合教學媒體，帶領學生朗讀課文，待熟練後，再與學生一句一句輪讀，或由學生分組輪讀，最後由全班一起朗讀。 2.教師解說本課是描述騎腳踏車的愉快心情與沿路碰到的趣事，並闡明這是一件健康又好玩，有助於身心健康的事情，請大家有空一定要來試試看。 3.教師請學生分享自己騎腳踏車的經驗。 4.教師可說明：近年來國內利用假日騎乘自行車的休閒風氣盛行，各地縣市政府也紛紛興建自行車專道，以響應騎自行車活動。 (二)活動二：我會曉講 1.教師請學生說說看，生活中有哪些常見的休閒活動，並請學生約略說明各個休閒活動的內容及所需裝備和安全注意事項，再就學生不足或不正確之處做補充。 2.教師播放教學媒體，請學生配合本課「我會曉講」頁面，仔細聆聽各語詞範讀。	口頭評量 討論活動	【家庭教育】 家 E13 熟悉與家庭生活相關的社區資源。

				3. 教師帶領全班念誦語詞，待熟練後，教師可念國語，請學生說出該語詞的閩南語說法。		
第 2 週	第一單元	<p>◎Aa-Ⅱ-1 羅馬拼音。</p> <p>◎Aa-Ⅱ-2 漢字書寫。</p> <p>◎Ab-Ⅱ-1 語詞運用。</p> <p>◎Ab-Ⅱ-2 句型運用。</p> <p>◎Bc-Ⅱ-1 社區生活。</p> <p>◎Bg-Ⅱ-2 口語表達。</p> <p>◎Bh-Ⅱ-2 區域人文。</p>	<p>1-Ⅱ-3 能聆聽並理解對方所說的閩南語。</p> <p>2-Ⅱ-1 能運用閩南語的標音符號、羅馬字及漢字，協助口語表達。</p> <p>3-Ⅱ-1 能閱讀日常生活中常見的閩南語文，並了解其意義。</p> <p>4-Ⅱ-1 能運用閩南語文簡單寫出自己的感受與需求。</p>	<p>第一單元愈耍愈好耍</p> <p>第一課騎鐵馬</p> <p>(一)活動一：做伙來造句</p> <p>1. 教師帶念「做伙來造句」的句型，解釋意義與使用時機。</p> <p>2. 教師帶念語詞，並請學生進行造句。</p> <p>(二)活動二：相招來開講</p> <p>教師可請學生說一說自己最喜歡的休閒活動，也可鼓勵學生和全班分享最常和家人一起做哪些休閒活動。</p>	<p>口頭評量</p> <p>觀察評量</p> <p>表演評量</p>	<p>【家庭教育】</p> <p>家 E13 熟悉與家庭生活相關的社區資源。</p>
第 3 週	第一單元	<p>◎Aa-Ⅱ-1 羅馬拼音。</p> <p>◎Aa-Ⅱ-2 漢字書寫。</p> <p>◎Ab-Ⅱ-1 語詞運用。</p>	<p>1-Ⅱ-3 能聆聽並理解對方所說的閩南語。</p> <p>2-Ⅱ-1 能運用閩南語的標音符號、</p>	<p>第一單元愈耍愈好耍</p> <p>第一課騎鐵馬</p> <p>(一)活動一：來練習</p> <p>1. 教師和學生簡單的討論來練習的內容，並為學生解說操作方式。</p> <p>2. 教師播放教學媒體，請學生仔細聽，將對應的答案連在正確的地方。</p>	<p>實作評量</p> <p>紙筆評量</p>	<p>【家庭教育】</p> <p>家 E13 熟悉與家庭生活相關的社區資源。</p>

		<p>◎Ab-Ⅱ-2 句型運用。</p> <p>◎Bc-Ⅱ-1 社區生活。</p> <p>◎Bg-Ⅱ-2 口語表達。</p> <p>◎Bh-Ⅱ-2 區域人文。</p>	<p>羅馬字及漢字，協助口語表達。</p> <p>3-Ⅱ-1 能閱讀日常生活中常見的閩南語文，並了解其意義。</p> <p>4-Ⅱ-1 能運用閩南語文簡單寫出自己的感受與需求。</p>	<p>(二)活動二：拼音教學 教師配合「拼音教學」頁面，或將教學媒體選至此頁。</p> <p>(三)活動三：拼音練習</p> <ol style="list-style-type: none"> 1. 教師請學生看圖，並請學生試著念出七題的語詞。 2. 教師說明作答方式，並播放教學媒體進行評量。 		
第4週	第一單元	<p>◎Aa-Ⅱ-1 羅馬拼音。</p> <p>◎Aa-Ⅱ-2 漢字書寫。</p> <p>◎Ab-Ⅱ-1 語詞運用。</p> <p>◎Ab-Ⅱ-2 句型運用。</p> <p>◎Bc-Ⅱ-1 社區生活。</p> <p>◎Bg-Ⅱ-2 口語表達。</p>	<p>2-Ⅱ-1 能運用閩南語的標音符號、羅馬字及漢字，協助口語表達。</p> <p>3-Ⅱ-1 能閱讀日常生活中常見的閩南語文，並了解其意義。</p> <p>4-Ⅱ-1 能運用閩南語文簡單寫出自己的感受與需求。</p>	<p>第一單元愈耍愈好耍 第二課運動當時行</p> <p>(一)活動一：課文</p> <ol style="list-style-type: none"> 1. 教師播放教學媒體帶領學生朗讀課文，為學生解說新詞、句意及課文內容。 2. 教師解說本課運動項目有很多種，藉由課文中了解運動可以讓身體變健康，每天都有好心情，以及每個人的喜好本來就有所不同，所以我們要學會尊重他們的想法與意見。 3. 教師引導學生念誦本課生詞之例句，並請學生試著照樣造句。 <p>(二)活動二：我會曉講 教師可搭配課本語詞圖卡，讓學生做認圖練習。教師不按順序念出各個語詞，學生依教師所念語詞，舉起正確的語詞圖卡，並複念一次。</p>	<p>口頭評量 討論活動 觀察評量</p>	<p>【安全教育】 安E7 探究運動基本的保健。</p>

				<p>(三)活動三：講俗語</p> <ol style="list-style-type: none"> 1. 教師播放教學媒體，請學生仔細聆聽，再逐句為學生解釋文意。 2. 教師告訴學生本課要學的俗諺為「飯後行百步，較好開藥舖。」並為學生說明這句俗諺的意思。 3. 教師請學生再聽一遍俗諺故事內容。繼而利用暫停鍵，讓學生逐句跟念，直到學生了解文意。 		
第5週	第一單元	<p>◎Aa-Ⅱ-1 羅馬拼音。</p> <p>◎Aa-Ⅱ-2 漢字書寫。</p> <p>◎Ab-Ⅱ-1 語詞運用。</p> <p>◎Ab-Ⅱ-2 句型運用。</p> <p>◎Bc-Ⅱ-1 社區生活。</p> <p>◎Bg-Ⅱ-2 口語表達。</p>	<p>2-Ⅱ-1 能運用閩南語的標音符號、羅馬字及漢字，協助口語表達。</p> <p>3-Ⅱ-1 能閱讀日常生活中常見的閩南語文，並了解其意義。</p> <p>4-Ⅱ-1 能運用閩南語文簡單寫出自己的感受與需求。</p>	<p>第一單元愈耍愈好耍</p> <p>第二課運動當時行</p> <p>(一)活動一：做伙來造句</p> <ol style="list-style-type: none"> 1. 教師帶念「做伙來造句」的句型，解釋意義與使用時機。 2. 教師帶念語詞，並請學生進行造句。 3. 教師說明可以將此句型用於形容人事物，並帶念課文句子。 <p>(二)活動二：相招來開講</p> <ol style="list-style-type: none"> 1. 教師利用「相招來開講」頁面，指導學生先觀察圖片。 2. 教師先帶領學生熟念「相招來開講」出現的語詞。 3. 待學生熟念後，教師可配合教學媒體，請學生跟念。 	<p>口頭評量</p> <p>觀察評量</p> <p>表演評量</p>	<p>【安全教育】</p> <p>安E7 探究運動基本的保健。</p>
第6週	第一單元	<p>◎Aa-Ⅱ-1 羅馬拼音。</p> <p>◎Aa-Ⅱ-2 漢字書寫。</p>	<p>2-Ⅱ-1 能運用閩南語的標音符號、羅馬字及漢</p>	<p>第一單元愈耍愈好耍</p> <p>第二課運動當時行</p> <p>(一)活動一：來練習</p>	<p>實作評量</p> <p>口頭評量</p> <p>遊戲評量</p>	<p>【家庭教育】</p> <p>家E13 熟悉與家庭生活相關的社區資源。</p>

		<p>◎Ab-Ⅱ-1 語詞運用。</p> <p>◎Ab-Ⅱ-2 句型運用。</p> <p>◎Bc-Ⅱ-1 社區生活。</p> <p>◎Bg-Ⅱ-2 口語表達。</p>	<p>字，協助口語表達。</p> <p>3-Ⅱ-1 能閱讀日常生活中常見的閩南語文，並了解其意義。</p> <p>4-Ⅱ-1 能運用閩南語文簡單寫出自己的感受與需求。</p>	<p>1. 教師先為學生複習第二課的語詞，請學生先將第二課語詞念一次之後，仔細觀察本練習圖，再開始作答。</p> <p>2. 教師向學生簡單討論內容，並為學生詳細說明操作方式。</p> <p>3. 本練習的操作方式為寫代號，請學生仔細聽教學媒體的內容，聽清楚阿典每天的計畫表，將答案寫在正確位置上。</p> <p>4. 待作答完畢後，教師再次播放教學媒體，師生逐一校對答案，找出錯誤，予以適當的指導。</p> <p>(二)活動二：拼音教學</p> <p>1. 教師配合「拼音教學」頁面將媒體選至此頁。</p> <p>2. 教師先就音標練習的圖和學生討論語詞的念法。</p> <p>3. 教師可請學生找找看第二課課文裡，哪些字有聲母「h」。</p> <p>(三)活動三：拼音練習</p> <p>1. 教師請學生看圖，並請學生試著念出八題的語詞。</p> <p>2. 教師說明作答方式，並播放教學媒體進行評量。</p>		
第7週	第一單元	<p>◎Aa-Ⅱ-1 羅馬拼音。</p> <p>◎Aa-Ⅱ-2 漢字書寫。</p> <p>◎Ab-Ⅱ-1 語詞運用。</p> <p>◎Ab-Ⅱ-2 句型運用。</p>	<p>1-Ⅱ-3 能聆聽並理解對方所說的閩南語。</p> <p>2-Ⅱ-1 能運用閩南語的標音符號、羅馬字及漢</p>	<p>第一單元愈耍愈好耍</p> <p>單元活動一</p> <p>(一)活動一：練武功 1</p> <p>1. 第一大題「選看覓」，教師可配合播放媒體，請學生仔細聆聽並作答。</p> <p>2. 第二大題「講看覓」，請用閩南語說出三個運動項目。</p>	<p>口頭評量</p> <p>觀察評量</p> <p>討論活動</p> <p>紙筆評量</p>	<p>【家庭教育】</p> <p>家E5 了解家庭中各種關係的互動（親子、手足、祖孫及其他親屬等）。</p>

		<p>◎Bc-Ⅱ-1 社區生活。</p> <p>◎Bg-Ⅱ-2 口語表達。</p>	<p>字，協助口語表達。</p> <p>3-Ⅱ-1 能閱讀日常生活中常見的閩南語文，並了解其意義。</p> <p>4-Ⅱ-1 能運用閩南語文簡單寫出自己的感受與需求。</p>	<p>3. 第三大題「勾看覓」，請觀察圖片的情境，並聽聽看，選出正確的聲母。</p> <p>(二)活動二：鬥陣聽故事 1</p> <p>1. 教師播放教學媒體，帶領學生複習朗讀第一課、第二課課文，並讓學生複習課文律動。</p> <p>2. 教師配合教學媒體播放故事內容後，請學生說一說故事大意，確認學生閩南語的聆聽能力。</p> <p>3. 教師將國語對譯解釋給學生聽，加深學生對單元故事的理解。</p> <p>4. 教師請表達能力較好的學生，示範單獨將故事重述一遍。也可請班上願意發表的學生，以每人講一句、兩句的接龍方式，將故事完成。</p>		
第8週	第二單元	<p>◎Aa-Ⅱ-1 羅馬拼音。</p> <p>◎Ab-Ⅱ-1 語詞運用。</p> <p>◎Ab-Ⅱ-2 句型運用。</p> <p>◎Ab-Ⅱ-3 方音差異。</p> <p>◎Ac-Ⅱ-1 生活故事。</p> <p>◎Bg-Ⅱ-2 口語表達。</p>	<p>1-Ⅱ-3 能聆聽並理解對方所說的閩南語。</p> <p>2-Ⅱ-1 能運用閩南語的標音符號、羅馬字及漢字，協助口語表達。</p> <p>3-Ⅱ-1 能閱讀日常生活中常見的閩南語文，並了解其意義。</p>	<p>第二單元天氣多變化</p> <p>第三課天</p> <p>(一)活動一：課文</p> <p>1. 教師展開教學媒體的本課課文頁次，和學生討論本課課文插圖內容的涵義為何？</p> <p>2. 將學生分做五組，各組指定認讀一句課文，如班級有五組以上，第六組則任選一句。</p> <p>3. 本課用字簡單，學生應該都會讀，如有差錯時，教師再做範讀。</p> <p>4. 教師參考教師手冊「關鍵提問」的題目與學生討論。</p> <p>5. 進行課文朗讀接龍教學遊戲。</p> <p>(二)活動二：我會曉講</p>	口頭評量 討論活動	<p>【閱讀素養】</p> <p>閱 E6 發展向文本提問的能力。</p> <p>【安全教育】</p> <p>安 E4 探討日常生活應該注意的安全。</p>

				<p>1. 教師可先問學生：「今仔日的天氣好無？」（今天的天氣好嗎？）</p> <p>2. 教師和學生討論常見的氣象名稱時，可讓學生發表每一種氣象的特色。例如：「好天」是指出太陽；「透風」則是指颱風；「烏陰天」是說太陽被厚雲層遮蔽等。</p> <p>3. 教師可讓學生說說對各種天氣現象的觀察及自己的感受。</p> <p>4. 教師指導學生撕下課本後的語詞圖卡，反覆做語詞練習。</p>		
第9週	第二單元	<p>◎Aa-Ⅱ-1 羅馬拼音。</p> <p>◎Ab-Ⅱ-1 語詞運用。</p> <p>◎Ab-Ⅱ-2 句型運用。</p> <p>◎Ab-Ⅱ-3 方音差異。</p> <p>◎Ac-Ⅱ-1 生活故事。</p> <p>◎Bg-Ⅱ-2 口語表達。</p>	<p>1-Ⅱ-3 能聆聽並理解對方所說的閩南語。</p> <p>2-Ⅱ-1 能運用閩南語的標音符號、羅馬字及漢字，協助口語表達。</p> <p>3-Ⅱ-1 能閱讀日常生活中常見的閩南語文，並了解其意義。</p>	<p>第二單元天氣多變化</p> <p>第三課天</p> <p>(一)活動一：做伙來造句</p> <p>1. 教師帶念「做伙來造句」的句型，解釋意義與使用時機。</p> <p>2. 教師帶念語詞，並請學生進行造句。</p> <p>(二)活動二：相招來開講</p> <p>1. 教師可請學生形容對午後雷陣雨的感覺。</p> <p>2. 展開「相招來開講」教學媒體，徵求學生以習慣的語言看圖說話。</p> <p>3. 剛才 A 學生說的內容，請 B 學生再複誦一遍。</p> <p>4. 教師修正學生說的內容後，播放教學媒體音檔範讀，指導學生念誦「相招來開講」的句子。</p> <p>5. 教師可請幾個學生輪流上臺練習對話內容，一次兩位，並可替換情境，讓學生做不同的對話練習。</p> <p>(三)活動三：講俗語</p>	口頭評量 觀察評量	<p>【閱讀素養】</p> <p>閱 E6 發展向文本提問的能力。</p> <p>【安全教育】</p> <p>安 E4 探討日常生活應該注意的安全。</p>

				<p>1. 教師問學生，教師在教室裡總放著一把雨傘有何作用，由此引起討論。</p> <p>2. 教師在問學生颱風要來前，知不知道要做哪些準備。</p> <p>3. 展開教學媒體「講俗語」頁次，與學生討論探索插畫內容大意。</p> <p>4. 播放教學媒體音檔讓學生聆聽內容後，教師問學生對話裡的大意。</p> <p>5. 教師根據對話內容講解本課這句與氣象有關的俗語含意。</p>		
第10週	第二單元	<p>◎Aa-Ⅱ-1 羅馬拼音。</p> <p>◎Ab-Ⅱ-1 語詞運用。</p> <p>◎Ab-Ⅱ-2 句型運用。</p> <p>◎Ab-Ⅱ-3 方音差異。</p> <p>◎Ac-Ⅱ-1 生活故事。</p> <p>◎Bg-Ⅱ-2 口語表達。</p>	<p>1-Ⅱ-3 能聆聽並理解對方所說的閩南語。</p> <p>2-Ⅱ-1 能運用閩南語的標音符號、羅馬字及漢字，協助口語表達。</p> <p>3-Ⅱ-1 能閱讀日常生活中常見的閩南語文，並了解其意義。</p>	<p>第二單元天氣多變化</p> <p>第三課天</p> <p>(一)活動一：來練習</p> <p>1. 配合「來練習」，或將教學媒體選至此目次。</p> <p>2. 就複習頁面解釋作答方式讓學生知悉。</p> <p>3. 教師播放教學媒體，引導學生作答。</p> <p>4. 檢查學生作答結果後，師生一起討論答案。</p> <p>(二)活動二：拼音教學</p> <p>教師配合「拼音教學」頁面，或將媒體選至此頁。</p> <p>(三)活動三：拼音練習</p> <p>1. 教師請學生看圖，並請學生試著念出六題的語詞。</p> <p>2. 教師說明作答方式，並播放教學媒體進行評量。</p>	<p>口頭評量</p> <p>實作評量</p> <p>紙筆評量</p>	<p>【閱讀素養】</p> <p>閱 E6 發展向文本提問的能力。</p> <p>【安全教育】</p> <p>安 E4 探討日常生活應該注意的安全。</p>
第11週	第二單元	◎Aa-Ⅱ-1 羅馬拼音。	1-Ⅱ-3 能聆聽並理解對	<p>第二單元天氣多變化</p> <p>單元活動二</p>	<p>口頭評量</p> <p>討論活動</p>	【閱讀素養】

週		<p>◎Ab-Ⅱ-1 語詞運用。</p> <p>◎Ac-Ⅱ-1 生活故事。</p> <p>◎Bg-Ⅱ-1 生活應對。</p> <p>◎Bg-Ⅱ-2 口語表達。</p>	<p>方所說的閩南語。</p> <p>2-Ⅱ-1 能運用閩南語的標音符號、羅馬字及漢字，協助口語表達。</p> <p>3-Ⅱ-1 能閱讀日常生活中常見的閩南語文，並了解其意義。</p> <p>3-Ⅱ-2 能運用標音符號、羅馬字及漢字認讀日常生活中常見、簡單的閩南語文。</p>	<p>(一)活動一：練武功 2</p> <p>1. 第一大題「選看覓」，教師可配合播放媒體，請學生仔細聆聽並作答。</p> <p>2. 第二大題「講看覓」，請用閩南語說出三個天氣現象。</p> <p>3. 第三大題「框看覓」，請觀察圖片的情境，把聽到的音標聲母圈出來，再自己說一遍。</p> <p>(二)活動二：鬥陣聽故事 2</p> <p>1. 教師播放教學媒體，帶領學生複習朗讀第三課，並讓學生複習課文律動。</p> <p>2. 教師介紹昆蟲在下雨前後，被溼氣或雨水影響後的變化，如：白蟻、蜻蜓或蚯蚓類。</p> <p>3. 上網搜尋關鍵字「白蟻飛」或「蜻蜓低飛」的影片，供學生瀏覽，認識氣候轉變影響到昆蟲的行為。</p> <p>4. 教師配合教學媒體播放故事內容後，請學生說一說故事大意，確認學生閩南語的聆聽能力。</p> <p>5. 教師將國語對譯解釋給學生聽，加深學生對單元故事的理解。</p> <p>6. 教師請表達能力較好的學生，示範單獨將故事重述一遍。也可請班上願意發表的學生，以每人講一句、兩句的接龍方式，將故事完成。</p>		<p>閱 E1 認識一般生活情境中需要使用的，以及學習學科基礎知識所應具備的字詞彙。</p> <p>閱 E8 低、中年級以紙本閱讀為主。</p> <p>閱 E12 培養喜愛閱讀的態度。</p> <p>閱 E13 願意廣泛接觸不同類型及不同學科主題的文本。</p>
第12週	第三單元	<p>◎Aa-Ⅱ-1 羅馬拼音。</p> <p>◎Aa-Ⅱ-2 漢字書寫。</p>	<p>1-Ⅱ-1 能應用閩南語標音符號、羅馬字及漢字。</p>	<p>第三單元熱天愛注意</p> <p>第四課阿宏頭楞楞</p> <p>(一)活動一：課文</p> <p>1. 教師播放教學媒體帶領學生朗讀課文，為學生解說新詞、句意及課文內</p>	<p>口頭評量</p> <p>觀察評量</p> <p>表演評量</p>	<p>【品德教育】</p> <p>品 E1 良好生活習慣與德行。</p>

		<p>◎Ab-Ⅱ-1 語詞運用。</p> <p>◎Ab-Ⅱ-2 句型運用。</p> <p>◎Ab-Ⅱ-3 方音差異。</p> <p>◎Ac-Ⅱ-1 生活故事。</p> <p>◎Bg-Ⅱ-1 生活應對。</p> <p>◎Bg-Ⅱ-2 口語表達。</p>	<p>字，協助聆聽理解。</p> <p>2-Ⅱ-1 能運用閩南語的標音符號、羅馬字及漢字，協助口語表達。</p> <p>3-Ⅱ-2 能運用標音符號、羅馬字及漢字認讀日常生活中常見、簡單的閩南語文。</p> <p>4-Ⅱ-1 能運用閩南語文簡單寫出自己的感受與需求。</p>	<p>容。教師再領讀一次，之後由教師和學生或學生分兩組以角色扮演方式，再念一次課文，交換角色再念一次。</p> <p>2. 教師說明若不小心淋到雨，衣物弄溼了，或是運動流汗後，都應該先換上乾爽的衣服，不可以馬上吹電風扇或吹冷氣，以及如果感冒了，應該要戴口罩避免傳染給別人。</p> <p>3. 教師引導學生念誦本課生詞之例句，並請學生試著照樣造句。</p> <p>(二)活動二：我會曉講</p> <p>教師配合教學體，請學生跟讀語詞，並依次在課本上指出正確的語詞。</p>		
第13週	第三單元	<p>◎Aa-Ⅱ-1 羅馬拼音。</p> <p>◎Aa-Ⅱ-2 漢字書寫。</p> <p>◎Ab-Ⅱ-1 語詞運用。</p> <p>◎Ab-Ⅱ-2 句型運用。</p> <p>◎Ab-Ⅱ-3 方音差異。</p>	<p>1-Ⅱ-1 能應用閩南語標音符號、羅馬字及漢字，協助聆聽理解。</p> <p>2-Ⅱ-1 能運用閩南語的標音符號、羅馬字及漢字，協助口語表達。</p>	<p>第三單元熱天愛注意</p> <p>第四課阿宏頭楞楞</p> <p>(一)活動一：做伙來造句</p> <p>1. 教師帶念「做伙來造句」的句型，解釋意義與使用時機。</p> <p>2. 教師帶念語詞，並請學生進行造句。</p> <p>3. 教師盡量讓學生開口說，如碰到學習進度較慢的學生，也要鼓勵他試著發言，教師可在旁協助，使每位學生都有練習的機會。</p>	<p>口頭評量</p> <p>實作評量</p> <p>紙筆評量</p>	<p>【品德教育】</p> <p>品E1 良好生活習慣與德行。</p>

		<p>◎Ac-Ⅱ-1 生活故事。</p> <p>◎Bg-Ⅱ-1 生活應對。</p> <p>◎Bg-Ⅱ-2 口語表達。</p>	<p>字，協助口語表達。</p> <p>3-Ⅱ-2 能運用標音符號、羅馬字及漢字認讀日常生活中常見、簡單的閩南語文。</p> <p>4-Ⅱ-1 能運用閩南語文簡單寫出自己的感受與需求。</p>	<p>4.教師也可鼓勵學生，將課本未出現而學生已知的語詞帶入語句練習，並給予肯定與嘉獎。</p> <p>(二)活動二：相招來開講</p> <p>1.教師配合教學媒體，教導學生熟念內容。</p> <p>2.教師和學生分別角色扮演，做對話練習，對換角色再練習一次。</p>		
第14週	第三單元	<p>◎Aa-Ⅱ-1 羅馬拼音。</p> <p>◎Aa-Ⅱ-2 漢字書寫。</p> <p>◎Ab-Ⅱ-1 語詞運用。</p> <p>◎Ab-Ⅱ-2 句型運用。</p> <p>◎Ab-Ⅱ-3 方音差異。</p> <p>◎Ac-Ⅱ-1 生活故事。</p> <p>◎Bg-Ⅱ-1 生活應對。</p> <p>◎Bg-Ⅱ-2 口語表達。</p>	<p>1-Ⅱ-1 能應用閩南語標音符號、羅馬字及漢字，協助聆聽理解。</p> <p>2-Ⅱ-1 能運用閩南語的標音符號、羅馬字及漢字，協助口語表達。</p> <p>3-Ⅱ-2 能運用標音符號、羅馬字及漢字認讀日常生活中</p>	<p>第三單元熱天愛注意</p> <p>第四課阿宏頭楞楞</p> <p>(一)活動一：來練習</p> <p>1.教師和學生簡單討論內容，並為學生詳細說明操作方式。</p> <p>2.本練習的操作方式為圈圈看，請學生仔細聽教學媒體的內容，聽清楚每一位小朋友感冒的症狀是什麼，再將答案圈起來。</p> <p>3.待作答完畢後，教師再次播放教學媒體，師生逐一校對答案，找出錯誤，予以適當的指導。</p> <p>(二)活動二：拼音學習</p> <p>1.教師配合「拼音學習」頁面，或將媒體選至此頁。</p> <p>2.練習聲母 ts (ㄗ)、tsh (ㄘ)。</p>	<p>口頭評量</p> <p>觀察評量</p> <p>討論活動</p> <p>紙筆評量</p>	<p>【品德教育】</p> <p>品E1 良好生活習慣與德行。</p>

			常見、簡單的閩南語文。 4-II-1 能運用閩南語文簡單寫出自己的感受與需求。	3. 教師可利用課本第四課課文頁面，請學生圈出有「ts」、「tsh」的字。 (三)活動三：拼音練習 1. 教師請學生看圖，並請學生試著念出六題的語詞。 2. 教師說明作答方式，並播放教學媒體進行評量。		
第15週	第三單元	◎Aa-II-1 羅馬拼音。 ◎Aa-II-2 漢字書寫。 ◎Ab-II-1 語詞運用。 ◎Ab-II-2 句型運用。 ◎Ab-II-3 方音差異。 ◎Ac-II-1 生活故事。 ◎Bg-II-1 生活應對。 ◎Bg-II-2 口語表達。	1-II-3 能聆聽並理解對方所說的閩南語。 3-II-1 能閱讀日常生活中常見的閩南語文，並了解其意義。 3-II-2 能運用標音符號、羅馬字及漢字認讀日常生活中常見、簡單的閩南語文。	第三單元熱天愛注意 第五課來去食礫冰 (一)活動一：課文 1. 教師展開教學媒體的本課課文頁，問學生有吃過「傳統刨冰」嗎？請有吃過的學生分享經驗。 2. 學生以組為單位找出不會念的生字，教師再以引導方式和學生探索該字發音。 3. 生字探索完畢，讓學生試著讀課文，如有錯誤，教師再做範讀或播放教學媒體音檔領讀。 4. 讓程度較好的學生試著解釋課文文意，如有落差教師再做解釋。 5. 全班分組分課文段落，各組讀出一段課文輪讀。 6. 參考本課的「課文語詞例句」，將語詞學習延伸至句子。 (二)活動二：我會曉講 1. 教師以語詞圖卡或教學媒體圖片介紹各冷飲或配料的說法。 2. 教師問學生各冰品是在何種情況吃到的，是家人自己準備的？還是從外面買來吃的？	口頭評量 討論活動	【品德教育】 品E1 良好生活習慣與德行。

				3. 介紹「我會曉講例句」裡面的句子。 4. 介紹相關冰品的「語詞補充」。		
第 16 週	第三單元	◎Aa-Ⅱ-1 羅馬拼音。 ◎Aa-Ⅱ-2 漢字書寫。 ◎Ab-Ⅱ-1 語詞運用。 ◎Ab-Ⅱ-2 句型運用。 ◎Ab-Ⅱ-3 方音差異。 ◎Ac-Ⅱ-1 生活故事。 ◎Bg-Ⅱ-1 生活應對。 ◎Bg-Ⅱ-2 口語表達。	1-Ⅱ-3 能聆聽並理解對方所說的閩南語。 3-Ⅱ-1 能閱讀日常生活中常見的閩南語文，並了解其意義。 3-Ⅱ-2 能運用標音符號、羅馬字及漢字認讀日常生活中常見、簡單的閩南語文。	第三單元熱天愛注意 第五課來去食礮冰 (一)活動一：做伙來造句 1. 教師帶念「做伙來造句」的句型，解釋意義與使用時機。 2. 教師帶念語詞，並請學生進行造句。 (二)活動二：相招來開講 1. 複習課文朗讀、歌唱和律動。 2. 展開「相招來開講」教學媒體，徵求學生以習慣的語言看圖說話。 3. 剛才 A 學生說的內容，請 B 學生再複誦一遍。 4. 教師修正學生說的內容後，播放教學媒體音檔範讀。 (三)活動三：來練習 1. 配合「來練習」，或將教學媒體選至此目次。 2. 就複習頁面解釋作答方式讓學生知悉。 3. 教師播放教學媒體，引導學生作答。 4. 檢查學生作答結果後，師生一起討論答案。	口頭評量 觀察評量 表演評量	
第 17 週	第三單元	◎Aa-Ⅱ-1 羅馬拼音。 ◎Aa-Ⅱ-2 漢字書寫。	1-Ⅱ-3 能聆聽並理解對方所說的閩南語。	第三單元熱天愛注意 第五課來去食礮冰 (一)活動一：唸謠	口頭評量 紙筆評量	

		<p>◎Ab-Ⅱ-1 語詞運用。</p> <p>◎Ab-Ⅱ-2 句型運用。</p> <p>◎Ab-Ⅱ-3 方音差異。</p> <p>◎Ac-Ⅱ-1 生活故事。</p> <p>◎Bg-Ⅱ-1 生活應對。</p> <p>◎Bg-Ⅱ-2 口語表達。</p>	<p>3-Ⅱ-1 能閱讀日常生活中常見的閩南語文，並了解其意義。</p> <p>3-Ⅱ-2 能運用標音符號、羅馬字及漢字認讀日常生活中常見、簡單的閩南語文。</p>	<p>1. 教師展開教學媒體的「唸謠」頁次，請學生舉手看圖說話，將插圖傳達的訊息講出來。</p> <p>2. 請學生先讀出歌詞裡看懂的文字，不會讀的文字教師再範讀。</p> <p>3. 教師領讀或播放教學媒體課文曲目音檔領讀唸謠歌詞。</p> <p>4. 解說插圖情境的時代背景與歌詞含意，尤其是「兩角半」這個語詞。</p> <p>5. 領讀熟習後，播放歌曲音檔曲目練習歌唱。</p> <p>6. 師生一起討論歌詞的動作，歌唱時加入動作，邊唱邊跳。</p> <p>(二)活動二：拼音學習</p> <p>1. 教師配合「拼音學習」頁面，或將媒體選至此頁。</p> <p>2. 和學生討論課本裡的圖案是什麼。</p> <p>3. 練習聲母 s。</p> <p>4. 聲母加韻母練習，如：s+e→se 膨紗的 se。</p> <p>5. 練習聲母 j。</p> <p>6. 聲母加韻母練習，如：j+i→jī 寫字的 jī。</p> <p>(三)活動三：拼音練習</p> <p>1. 第一大題操作方式是需依照聽到的音走迷宮，以得到正確答案，並需將正確的冰品念一遍。</p> <p>2. 第二大題則是聽語詞，分辨不同的聲母，將相對應的語詞插圖及聲母連起來。</p>	
--	--	---	--	---	--

第 18 週	第三單元	<p>◎Aa-Ⅱ-1 羅馬拼音。</p> <p>◎Aa-Ⅱ-2 漢字書寫。</p> <p>◎Ab-Ⅱ-1 語詞運用。</p> <p>◎Ab-Ⅱ-2 句型運用。</p> <p>◎Bc-Ⅱ-1 社區生活。</p> <p>◎Bg-Ⅱ-2 口語表達。</p>	<p>1-Ⅱ-3 能聆聽並理解對方所說的閩南語。</p> <p>2-Ⅱ-1 能運用閩南語的標音符號、羅馬字及漢字，協助口語表達。</p> <p>3-Ⅱ-1 能閱讀日常生活中常見的閩南語文，並了解其意義。</p> <p>4-Ⅱ-1 能運用閩南語文簡單寫出自己的感受與需求。</p>	<p>第三單元熱天愛注意 單元活動三</p> <p>(一)活動一：練武功 3</p> <p>1. 第一大題「聽看覓」，教師可配合播放媒體，請學生仔細聆聽並作答。</p> <p>2. 第二大題「選看覓」，看圖選出正確的答案。</p> <p>3. 第三大題「框看覓」，請觀察圖片的情境，把聽到的音標聲母圈起來，再自己說一遍。</p> <p>4. 第四大題「講看覓」，請用閩南語說出三種身體病痛和三種消暑食物。</p> <p>(二)活動二：鬥陣聽故事 3</p> <p>1. 教師播放教學媒體，帶領學生朗讀第四課、第五課課文，並讓學生複習課文律動。</p> <p>2. 教師配合教學媒體播放故事內容後，請學生說一說故事大意，確認學生閩南語的聆聽能力。</p> <p>3. 教師將國語對譯解釋給學生聽，加深學生對單元故事的理解。</p> <p>4. 教師請表達能力較好的學生，單獨示範將故事重述一遍。也可請班上願意發表的學生，以每人講一句、兩句的接龍方式，將故事完成。</p>	<p>口頭評量 討論評量 觀察評量</p>	
第 19 週	唸謠	<p>◎Ab-Ⅱ-1 語詞運用。</p> <p>◎Bc-Ⅱ-1 社區生活。</p> <p>◎Bg-Ⅱ-2 口語表達。</p>	<p>1-Ⅱ-1 能應用閩南語標音符號、羅馬字及漢字，協助聆聽理解。</p>	<p>唸謠 西北雨</p> <p>1. 請教師配合教學媒體，帶領學生念誦歌詞，熟練後，再由全班一起朗誦。</p> <p>2. 教師為學生解釋歌詞的意思與情節內容，幫助學生了解歌詞含義。</p>	<p>觀察評量 表演評量 口頭評量 紙筆評量 討論評量</p>	

			<p>1-II-3 能聆聽並理解對方所說的閩南語。</p> <p>3-II-1 能閱讀日常生活中常見的閩南語文，並了解其意義。</p>	<p>3. 教師可配合教學媒體，讓學生先熟悉歌曲旋律，再全班跟唱。</p> <p>總複習</p> <p>出去迺迺、拼音寫看覓、一課一字大考驗</p> <p>(一)活動一：出去迺迺</p> <p>1 教師播放教學媒體，請學生先仔細聆聽日記內容。課本第 116 頁上的括號，內容文字都可以讓學生依照自己的出遊經驗做替換練習。</p> <p>2. 待學生完成自己的日記後，教師可以請學生上講臺發表，並給予口頭鼓勵。</p> <p>(二)活動二：來食冰</p> <p>1. 教師請全班學生再念一次冰品配料的閩南語說法。</p> <p>2. 教師播放教學媒體，請學生先仔細聆聽。課本第 117 頁上的括號，內容文字都可以讓學生，依照自己喜歡吃的配料，做語詞替換練習。</p> <p>3. 待學生完成後，教師可以請學生兩兩一組，互相分享自己愛吃的刨冰喜歡加什麼料，或是自己愛吃的冰棒是什麼口味。</p> <p>4. 詢問學生是否有不會念的語詞，或不熟悉的使用情境，教師可再適情況指導。</p> <p>(三)活動三：拼音寫看覓</p> <p>1. 請學生依照教學媒體，依序將答案圈起來。</p> <p>2. 教師可利用教學媒體為學生公布答案，增進課堂師生互動。</p>	
--	--	--	---	---	--

第 20 週	總複習	<p>◎Ab-Ⅱ-1 語詞運用。</p> <p>◎Bc-Ⅱ-1 社區生活。</p> <p>◎Bg-Ⅱ-2 口語表達。</p>	<p>1-Ⅱ-1 能應用閩南語標音符號、羅馬字及漢字，協助聆聽理解。</p> <p>1-Ⅱ-3 能聆聽並理解對方所說的閩南語。</p> <p>3-Ⅱ-1 能閱讀日常生活中常見的閩南語文，並了解其意義。</p>	<p>語詞運用</p> <p>1. 請學生把第一課到第五課的一課一字念一遍。</p> <p>2. 再依序將各課的一課一字解說意思。</p> <p>3. 最後，再把語詞擴充成造句練習。</p> <p>4. 教師播放學媒體，全班跟念。</p> <p>品德故事</p> <p>1. 教師播放教學媒體，帶領學生一起複習第三課課文。</p> <p>2. 教師播放教學媒體，請學生安靜聆聽故事。播放一次後，教師依照人、事、時、地、物五大原則提問，引導學生注意故事重點。</p>	<p>口頭評量</p> <p>紙筆評量</p> <p>討論評量</p>	
--------------	-----	--	--	--	-------------------------------------	--

三年級 客家語

第一學期



臺北市文山區明道國民小學 114 學年度三年級第二學期部定本土語客語領域課程計畫 設計者：本土語教支團隊

一、 依據

(一) 十二年國民基本教育課程綱要總綱

(二) 十二年國民基本教育語文領域-本土語言課程綱要

二、 課程類別：(請勾選並於所勾選類別後填寫課程名稱)

☐ 國語 ☒ 本土語 ☐ 新住民 ☐ 英語 ☐ 數學 ☐ 生活 ☐ 綜合活動 ☐ 健康與體育
☐ 藝術 ☐ 自然 ☐ 社會 ☐ 自然科學

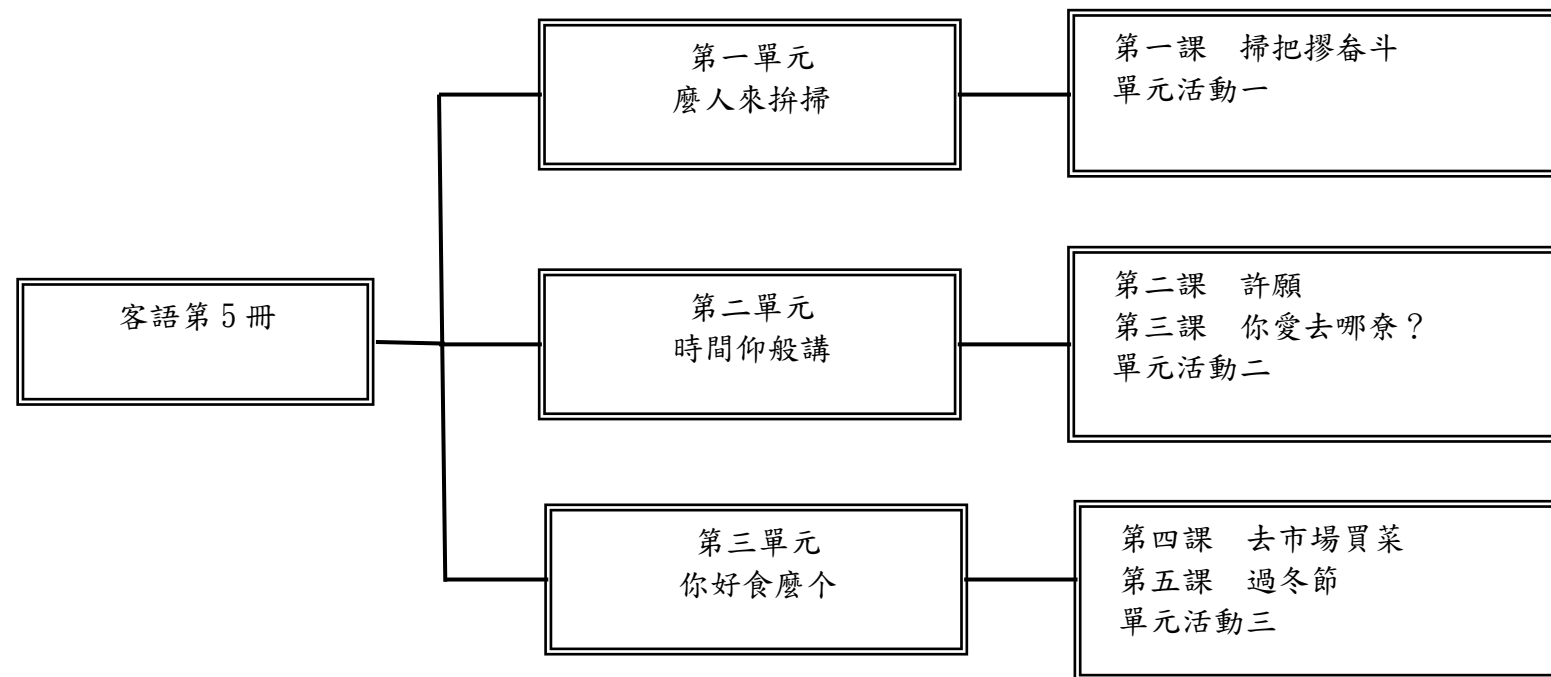
三、 學習節數：每週一節，實施 21 週，共 21 節。

四、 課程內涵：

總綱核心素養	理念與目標(或學習領域核心素養)
依總綱核心素養項目及具體內涵勾選。 <input checked="" type="checkbox"/> A1身心素質與自我精進 <input type="checkbox"/> A2系統思考與解決問題 <input type="checkbox"/> A3規劃執行與創新應變 <input checked="" type="checkbox"/> B1符號運用與溝通表達 <input type="checkbox"/> B2科技資訊與媒體素養 <input type="checkbox"/> B3藝術涵養與美感素養 <input checked="" type="checkbox"/> C1道德實踐與公民意識 <input checked="" type="checkbox"/> C2人際關係與團隊合作 <input checked="" type="checkbox"/> C3多元文化與國際理解	一、課程理念 1. 以學生為主體，教師為主導，學習方法為主線，整體發展為主旨，透過語詞、句型、課文、音標、童謠的練習，培養聽、說、讀、寫、作、音標系統應用等客語基本能力，採遊戲教學與學生高參與之互動教學方式，結合知識傳授與能力培養，臻至語言應用的最大效益。 2. 有效提高語文教學質量，提升客語活絡應用之目的。 3. 落實九年一貫課程統整的時代精神。 4. 以單元組織方式進行。 5. 特別重視學科體系的規畫、統整，和與其他領域橫向課程的設計、整合。 6. 循環反覆，循序漸進，逐步加深，螺旋上升，教材不只呈現了單元群組式的系統性學習，也顧及了日常生活及未來發展的實用性、時代性的進步要求。 二、課程目標 1. 運用客語回應日常生活對話，了解掃除工具與環境整潔的關係。 2. 認識韻符與調號，拼讀客語語音。 3. 關心周遭環境的整潔，學會分工合作的觀念，養成良好的衛生習慣。

	<p>4. 能了解客家花布的特色與文化，並懂得欣賞與向他人介紹客家花布。</p> <p>5. 能理解月分、日期的概念，並運用在日常生活中。</p> <p>6. 能用客語正確講出時間，並運用在日常生活中。</p> <p>7. 能透過課文，進一步學習守時與珍惜光陰的重要。</p> <p>8. 理解時間的客語說法，並說出正確的家家用語。</p> <p>9. 學習守時與珍惜光陰，養成規律作息的習慣。</p> <p>10. 能了解敬字亭的特色與文化，並建立愛物惜物、資源回收利用的觀念。</p> <p>11. 認識各類食物的客語詞，並說出正確的家家用語。</p> <p>12. 了解冬至文化與客家米食，進而體會客家傳統民俗風情。</p> <p>13. 能體會冬至製作湯圓與分工合作的意義。</p>
--	---

五、 課程架構：



六、 教學規劃進度表：

三年級						
上學期						
教學進度	教學單元	學習重點		學習活動	評量方式	議題融入
		學習內容	學習表現			
第一週	第一單元麼人來拚掃 第一課掃把摆奮斗	Aa-II-1 客語聲韻調的認唸與拼讀。 Ac-II-1 客語基礎生活用語。 Ae-II-1 客語情意表達。 Bc-II-1 家務分工。 Bc-II-2 同儕互動。	1-II-1 能辨識日常生活對話的語句。 1-II-2 能養成聆聽客語文的習慣。 2-II-1 能說明客家文化的組成元素。 2-II-2 能養成使用客語的習慣。 2-II-3 能以客語回應日常生活對話。 3-II-3 能認唸與拼讀客語的聲韻調。	第一單元麼人來拚掃 第一課掃把摆奮斗 1. 教師依據課本情境圖，詢問學生：「（俚）拚掃个時節，會用著麼个東西？（我們打掃的時候，會用到哪些東西？）」請學生觀察插圖並發表看到的景物，鼓勵學生說出與掃除工具有關的語詞。 2. 教師可針對學生說出的掃除工具，進一步提問其功能，如：「奮斗做得做麼个？」（奮斗可以做什麼？）引導學生說出課文中的「杯」、「垃圾」等詞彙，進而帶入本課學習主題。教師配合教學媒體，讓學生聆聽課文範讀，接著帶領學生朗讀課文。 3. 教師可利用輪讀技巧，讓學生念誦課文，如：男生先念第一句，女生接第二句，以此類推，增加課堂學習趣味。 4. 教師說明課文內容及解釋本課新詞，並逐條舉一例句，如：「下課个時節，愛摆桌頂收摯來。（下課的時候，要把桌上東西收拾乾淨。）」讓學生更加了解新詞，加強學習效果。	課堂發表 參與討論 課堂問答	【環境教育】 環E3 了解人與自然和諧共生，進而保護重要棲地。
第二週	第一單元麼人來拚掃 第一課掃把摆奮斗	Aa-II-1 客語聲韻調的認唸與拼讀。	1-II-1 能辨識日常生活對話的語句。	第一單元麼人來拚掃 第一課掃把摆奮斗 1. 語詞教學 (1) 教師引導學生討論各種掃除工具的功能。	課堂討論 對話練習 紙筆測驗	【環境教育】 環E3 了解人與自然和諧共生，進而保護重要棲地。

		<p>Ac-II-1 客語基礎生活用語。</p> <p>Ae-II-1 客語情意表達。</p> <p>Bc-II-1 家務分工。</p> <p>Bc-II-2 同儕互動。</p>	<p>1-II-2 能養成聆聽客語文的習慣。</p> <p>2-II-1 能說明客家文化的組成元素。</p> <p>2-II-2 能養成使用客語的習慣。</p> <p>2-II-3 能以客語回應日常生活對話。</p> <p>3-II-3 能認唸與拼讀客語的聲韻調。</p>	<p>(2)請學生探討除了本課學習的掃除工具以外，還有哪些常見的掃除工具。</p> <p>(3)教師教導學生各式掃除工具的功能，如掃把用來掃地、畚斗用來盛裝由掃把集中起來的垃圾、抹布用來擦拭桌椅、櫥櫃、窗戶等，加強學生的日常生活技能。</p> <p>(4)熟練掃除工具的客語詞彙後，教師亦需引導學生正確的清潔概念及打掃能力，從生活中學習，磨練心志，增加責任感，因為自己的投入與付出，讓周遭的生活環境更加美好。</p> <p>2. 講看啊、試看啊</p> <p>(1)教師播放教學媒體，並解釋句型，指導學生進行口說練習。</p> <p>(2)教師解說句型用法：「摻」有與、和、跟的意思。「摻」屬於連接詞，用來連接句子中的字或詞語。這種連接詞所連接的兩端必須是對等的；「字」和「字」、「詞語」和「詞語」。如：偃摻你共下去打球仔（我和你一起去打球）。</p> <p>(3)教師依據「試看啊」指導學生操作方式。</p> <p>(4)教師播放教學媒體，請學生依照光碟內容，把正確的答案連起來。</p> <p>(5)教師再引導學生說出完整的句子。</p>		
第三週	第一單元麼人來拚掃 第一課掃把摻畚斗	<p>Aa-II-1 客語聲韻調的認唸與拼讀。</p> <p>Ac-II-1 客語基礎生活用語。</p>	<p>1-II-1 能辨識日常生活對話的語句。</p> <p>1-II-2 能養成聆聽客語文的習慣。</p>	<p>第一單元麼人來拚掃 第一課掃把摻畚斗</p> <p>1. 共下來打嘴鼓</p> <p>(1)教師依據共下來打嘴鼓的情境，請學生試著說出看到的內容。</p>	參與討論 口語表達 課堂問答	【環境教育】 環E3 了解人與自然和諧共生，進而保護重要棲地。

		<p>Ae-II-1 客語情意表達。</p> <p>Bc-II-1 家務分工。</p> <p>Bc-II-2 同儕互動。</p>	<p>2-II-1 能說明客家文化的組成元素。</p> <p>2-II-2 能養成使用客語的習慣。</p> <p>2-II-3 能以客語回應日常生活對話。</p> <p>3-II-3 能認唸與拼讀客語的聲韻調。</p>	<p>(2)教師播放教學媒體，並解釋對話內容，指導學生進行對話練習。</p> <p>(3)教師將學生四人一組做對話練習，培養學生勇於開口說客語的能力。</p> <p>2. 音標教學</p> <p>(1)教師詢問學生有沒有看醫生的經驗？當醫生要我們張大嘴巴檢查口腔時，我們會發出什麼聲音？搭配情境圖，進入韻母「a」的教學。</p> <p>(2)教師配合教學媒體，指導學生練習韻母「a」的聲調，讓學生了解聲調符號和高低升降的變化。</p> <p>(3)教師播放教學媒體，引導學生學習韻母「a」的語詞，並請學生發表，平日聽過的客語中，還有哪些也是發韻母「a」的字，例如：帕(pa/pa˥)、垃(la˥/la˧˥)、打(da˥/da˧˥)。</p>		
第四週	第一單元麼人來拚掃單元活動一	<p>Ac-II-1 客語基礎生活用語。</p> <p>Ae-II-1 客語情意表達。</p> <p>Bc-II-1 家務分工。</p> <p>Bc-II-2 同儕互動。</p> <p>Cc-II-2 客家展演藝術。</p>	<p>1-II-1 能辨識日常生活對話的語句。</p> <p>1-II-2 能養成聆聽客語文的習慣。</p> <p>2-II-1 能說明客家文化的組成元素。</p> <p>2-II-2 能養成使用客語的習慣。</p> <p>2-II-3 能以客語回應日常生活對話。</p>	<p>第一單元麼人來拚掃單元活動一</p> <p>1. 教師準備花布的圖片並展示，展示完畢後，詢問學生：「花布仔項个係麼个花？」「你這兜識看過哪兜東西係用花布仔做个？」請學生依據實際生活經驗，自由發表意見，並帶入單元主題。</p> <p>2. 教師依據課文情境圖，引導學生看圖回答問題。</p> <p>(1)「細阿妹仔个朋友著麼个去學校？」</p> <p>(2)「客家花布仔裡肚个牡丹花代表麼个意義？」</p> <p>(3)「細阿妹仔拜託阿婆用花布仔做麼个東西分佢？」</p> <p>鼓勵學生勇於發表自己的看法，並給予肯定。</p>	<p>口語表達</p> <p>態度檢核</p> <p>紙筆測驗</p>	<p>【戶外教育】</p> <p>戶 E3 善用五官的感知，培養眼、耳、鼻、舌、觸覺及心靈對環境感受的能力。</p> <p>【安全教育】</p> <p>安 E2 了解危機與安全。</p>

				<p>3. 教師播放教學媒體，請學生專心聆聽故事內容。</p> <p>4. 教師可依據課本下方的「客家話教室」，先教導學生認識本課的難詞，讓學生在聆聽過程中，更能理解故事內容。</p> <p>5. 教師播放教學媒體，並適度運用媒體播放的暫停鍵，讓學生逐句複誦故事。</p> <p>6. 教師再適時的將國語對譯解釋給學生聽，加深學生對單元故事的理解。</p>		
第五週	第二單元時間仰般講 第二課許願	<p>Ae-II-1 客語情意表達。</p> <p>Ba-II-1 情緒用語。</p> <p>Bb-II-2 簡易生活應對。</p> <p>Be-II-1 時間與氣候。</p>	<p>1-II-1 能辨識日常生活對話的語句。</p> <p>1-II-2 能養成聆聽客語文的習慣。</p> <p>2-II-1 能說明客家文化的組成元素。</p> <p>2-II-2 能養成使用客語的習慣。</p> <p>2-II-3 能以客語回應日常生活對話。</p>	<p>第二單元時間仰般講 第二課許願</p> <p>1. 教師問：「你有沒有參加過生日會？」、「你知道你的生日在幾月嗎？」教師引導學生用客語說出自己的生日月分。</p> <p>2. 教師背對學生唱生日快樂歌，學生以氣球代替蛋糕由前往後依序傳遞，當教師的歌聲隨機停下來時，接到氣球的學生說：「○月係偌个生日。」教師接著唱，遊戲繼續進行。</p> <p>3. 教師依據課文內容，配合教學媒體，帶領全班齊讀。</p> <p>4. 教師說明本課是描述小朋友最喜歡的生日活動，解釋本課新詞，讓學生了解課文文意，加強學習效果。</p> <p>5. 教師請學生把課文內容的每一句最後一個語詞圈起來，如：生日、許願、旅行、講出來、打頭名。</p> <p>6. 教師帶領學生一邊打響板，一邊念課文，遇到圈起來的語詞，則改拍大腿，讓節奏更有變化。</p>	<p>課堂發表 參與討論 課堂問答</p>	<p>【人權教育】 人E4 表達自己對一個美好世界的想法，並聆聽他人的想法。</p>

第六週	第二單元時間仰般講 第二課許願	<p>Ae-II-1 客語情意表達。</p> <p>Ba-II-1 情緒用語。</p> <p>Bb-II-2 簡易生活應對。</p> <p>Be-II-1 時間與氣候。</p>	<p>1-II-1 能辨識日常生活對話的語句。</p> <p>1-II-2 能養成聆聽客語文的習慣。</p> <p>2-II-1 能說明客家文化的組成元素。</p> <p>2-II-2 能養成使用客語的習慣。</p> <p>2-II-3 能以客語回應日常生活對話。</p>	<p>第二單元時間仰般講 第二課許願</p> <p>1. 語詞教學</p> <p>(1)教師準備月曆，解說一年有十二個月，大月有三十一天，小月有三十天，平年的二月有二十八天，每四年閏年一次有二十九天，引導學生更加認識月分。</p> <p>(2)教師教導學生用握拳的動作分辨出大月小月的月分。</p> <p>(3)分組比賽，用客語讀出月曆上的月日。</p> <p>2. 講看啊、試看啊</p> <p>(1)教師播放教學媒體，並解釋句型，指導學生進行口說練習。</p> <p>(2)教師解說句型用法：「接等」意思為緊跟著，表示連續發生的動作或事情，彼此有時間先後的關聯性，順序不能移動。</p> <p>(3)教師指導學生替換語詞，仿照句型說出完整的句子。</p> <p>(4)教師搭配教學媒體，請全班學生複誦第二課語詞。</p> <p>(5)教師依據課本「試看啊」內容，和學生進行簡單的討論，再指導學生操作方式。</p> <p>(6)教師播放教學媒體，請學生依照光碟內容，把正確的月分塗色。</p> <p>(7)教師再引導學生說出完整的句子。</p> <p>(8)教師可利用語詞圖卡反問學生客語說法，帶領學生複習，並加強記憶。</p>	<p>課堂討論 對話練習 紙筆測驗</p>	<p>【人權教育】</p> <p>人E4 表達自己對一個美好世界的想法，並聆聽他人的想法。</p>
-----	--------------------	--	--	---	-------------------------------	---

第七週	第二單元時間仰般講 第二課許願	Bb-II-1 意見表達。 Bb-II-2 簡易生活應對。 Bc-II-2 同儕互動。 Be-II-1 時間與氣候。 Be-II-2 社區環境與景觀。	1-II-1 能辨識日常生活對話的語句。 1-II-2 能養成聆聽客語文的習慣。 2-II-1 能說明客家文化的組成元素。 2-II-2 能養成使用客語的習慣。 2-II-3 能以客語回應日常生活對話。	第二單元時間仰般講 第二課許願 1. 共下來打嘴鼓 (1)教師請學生概略瀏覽共下來打嘴鼓的情境圖，再請學生上臺說出自己所看到的內容。 (2)教師播放教學媒體，再解釋圖裡的對話內容，並指導學生進行對話練習。 (3)教師將學生兩兩一組，每人任選一個角色，相互對話，交換角色再練習，直到熟練為止。 (4)教師待學生熟悉句型後，鼓勵學生仿照句型，練習說出自己或家人的生日。 2. 音標教學 (1)教師請學生將食指放在臉頰兩邊作微笑狀，並發出數字 1 的聲音。再說明韻母「ii」的發音，近似於數字 1 的發音，搭配情境圖，藉此進入韻母「ii」的教學。 (2)教師播放教學媒體，引導學生學習韻母「ii」的語詞，並請學生發表，平日聽過的客語中，還有哪些也是發韻母「ii」的字。 (3)教師搭配教學媒體，請全班學生認真聆聽，把正確的答案圈起來。 (4)教師利用音標圖卡「ii/rh」、「x/s」、「l」、「h」讓學生玩配對遊戲，並大聲念出來。	參與討論 口語表達 課堂問答	【人權教育】 人E4 表達自己對一個美好世界的想法，並聆聽他人的想法。
第八週	第二單元時間仰般講 第三課你愛去哪奈？	Bb-II-1 意見表達。 Bb-II-2 簡易生活應對。	1-II-1 能辨識日常生活對話的語句。	第二單元時間仰般講 第三課你愛去哪奈？	課堂發表 參與討論 課堂問答	【性別平等教育】

		<p>Bc-II-2 同儕互動。</p> <p>Be-II-1 時間與氣候。</p> <p>Be-II-2 社區環境與景觀。</p>	<p>1-II-2 能養成聆聽客語文的習慣。</p> <p>2-II-1 能說明客家文化的組成元素。</p> <p>2-II-2 能養成使用客語的習慣。</p> <p>2-II-3 能以客語回應日常生活對話。</p>	<p>1. 教師詢問學生：「你兜逐日幾時來學校？」(你們每天幾點來學校?)請學生上臺發表，鼓勵學生盡量用客語發言。</p> <p>2. 教師讓學生觀察課文情境圖，並說明本課為朋友相約打球的對話，帶入本課主題。</p> <p>3. 教師依據課文內容，配合教學媒體，帶領學生朗讀課文。</p> <p>4. 教師說明生活中處處都與時間相關，因此建立良好的時間觀念，有助於我們安排與規畫事情，了解時間的重要後，與人約會更要守時與珍惜時間。</p>		<p>性 E11 培養性別間合宜表達情感的能力。</p> <p>【人權教育】</p> <p>人 E1 認識人權是與生具有的、普遍的、不容剝奪的。</p>
第九週	第二單元時間仰般講 第三課你愛去哪奈？	<p>Bb-II-1 意見表達。</p> <p>Bb-II-2 簡易生活應對。</p> <p>Bc-II-2 同儕互動。</p> <p>Be-II-1 時間與氣候。</p> <p>Be-II-2 社區環境與景觀。</p>	<p>1-II-1 能辨識日常生活對話的語句。</p> <p>1-II-2 能養成聆聽客語文的習慣。</p> <p>2-II-1 能說明客家文化的組成元素。</p> <p>2-II-2 能養成使用客語的習慣。</p> <p>2-II-3 能以客語回應日常生活對話。</p>	<p>第二單元時間仰般講 第三課你愛去哪奈？</p> <p>1. 語詞教學</p> <p>(1)教師使用教學媒體，教導學生熟念本課語詞。</p> <p>(2)教師引導學生試著利用時間語詞，說明自己一天的作息及活動，鼓勵學生用客語發言，學生不足之處由教師補充，學生表達不正確的部分，教師予以修正。</p> <p>(3)除了以上時間的說法，教師詢問學生還會說哪些時間，鼓勵學生用客語說說看。</p> <p>2. 講看啊、試看啊</p> <p>(1)教師播放教學媒體，並解釋句型，指導學生進行口說練習。</p> <p>(2)教師解說句型用法：「愛」有「情緒、感情」、「親慕、喜歡」、「重視」、「要」的意思。</p>	<p>課堂討論</p> <p>對話練習</p> <p>紙筆測驗</p>	<p>【性別平等教育】</p> <p>性 E11 培養性別間合宜表達情感的能力。</p> <p>【人權教育】</p> <p>人 E1 認識人權是與生具有的、普遍的、不容剝奪的。</p>

				<p>(3)教師指導學生替換語詞，教師指導學生替換語詞，將本課語詞帶入，仿照句型說出完整的句子。</p> <p>(4)教師播放教學媒體，請學生依照光碟內容，把正確的答案寫在空格裡。</p> <p>(5)教師利用語詞圖卡反問學生客語說法，並帶領學生複習，加強記憶。</p>		
第十週	第二單元時間仰般講 第三課你愛去哪寮？	<p>Bb-II-1 意見表達。</p> <p>Bb-II-2 簡易生活應對。</p> <p>Bc-II-2 同儕互動。</p> <p>Be-II-1 時間與氣候。</p> <p>Be-II-2 社區環境與景觀。</p>	<p>1-II-1 能辨識日常生活對話的語句。</p> <p>1-II-2 能養成聆聽客語文的習慣。</p> <p>2-II-1 能說明客家文化的組成元素。</p> <p>2-II-2 能養成使用客語的習慣。</p> <p>2-II-3 能以客語回應日常生活對話。</p>	<p>第二單元時間仰般講 第三課你愛去哪寮？</p> <p>1. 共下來打嘴鼓</p> <p>(1)教師請幾位學生上臺分享假日從事的活動，回答內容需有具體的時間、地點與活動項目。</p> <p>(2)教師播放教學媒體，再解釋圖裡的對話內容，並指導學生進行對話練習。</p> <p>(3)教師待學生熟悉句型後，鼓勵學生仿照句型，練習說出自己的假日活動。</p> <p>2. 音標教學</p> <p>(1)教師播放傳統蒸汽火車鳴笛影片，跟學生說明火車發出的聲音近似韻母「u」，幫助學生記憶。</p> <p>(2)教師播放教學媒體，引導學生學習韻母「u」的語詞，並請學生發表，平日聽過的客語中，還有哪些也是發韻母「u」的字。</p> <p>(3)教師和學生討論「音標練習」的操作方式，讓學生清楚作答的方式與重點。</p> <p>(4)教師搭配教學媒體，請全班學生認真聆聽，把正確的答案圈起來。</p> <p>(5)教師播放教學媒體，指導學生完成音標練習並檢核答案，再針對學生較不足的地方加以加強輔導。</p>	參與討論 口語表達 課堂問答	<p>【性別平等教育】</p> <p>性E11 培養性別間合宜表達情感的能力。</p> <p>【人權教育】</p> <p>人E1 認識人權是與生具有的、普遍的、不容剝奪的。</p>

第十一週	第二單元時間仰般講 單元活動二	Ac-II-1 客語基礎生活用語。 Ae-II-1 客語情意表達。 Bb-II-1 意見表達。 Bb-II-2 簡易生活應對。 Bc-II-2 同儕互動。 Be-II-1 時間與氣候。 Cb-II-1 客家源流故事。	1-II-1 能辨識日常生活對話的語句。 1-II-2 能養成聆聽客語文的習慣。 2-II-1 能說明客家文化的組成元素。 2-II-2 能養成使用客語的習慣。 2-II-3 能以客語回應日常生活對話。	第二單元時間仰般講 單元活動二 1. 教師可準備各地「敬字亭」、「惜字亭」等不同造型的圖照，並問學生：「這係麼个？」、「係廟無？」、「這摺廟有麼个無共樣？」透過問答的方式，讓學生對客家敬字亭有初步的了解與看法。 2. 教師依據課文情境圖，引導學生看圖回答問題。 (1)「阿明在該做麼个？」 (2)「敬字亭係用來做麼个？」 (3)「這下講求環保，愛仰般做正著？」鼓勵學生勇於發表自己的看法，並給予肯定。 3. 教師播放教學媒體，請學生專心聆聽故事內容。 4. 教師可依據課本下方的「客家話教室」，先教導學生認識本課的難詞，讓學生在聆聽過程中，更能理解故事內容。 5. 教師播放教學媒體，並適度運用媒體播放的暫停鍵，讓學生逐句複誦故事。 6. 教師再適時的將國語對譯解釋給學生聽，加深學生對單元故事的理解。	口語表達 態度檢核 紙筆測驗	【能源教育】 能 E8 於家庭、校園生活實踐節能減碳的行動。 【環境教育】 環 E16 了解物質循環與資源回收利用的原理。
第十二週	第三單元你好食麼个 第四課去市場買菜	Bb-II-2 簡易生活應對。 Bc-II-3 鄰里社區。 Be-II-2 社區環境與景觀。 Cc-II-1 客家傳統飲食。	1-II-1 能辨識日常生活對話的語句。 1-II-2 能養成聆聽客語文的習慣。	第三單元你好食麼个 第四課去市場買菜 1. 教師準備蔥、薑、蒜、青菜，詢問學生吃過嗎？請學生分享經驗。 2. 教師介紹蔥、薑、蒜可以當菜，像是有名的客家菜「薑絲炒大腸」，可由此導入本課主題。	課堂發表 參與討論 課堂問答	【性別平等教育】 性 E3 察覺性別角色的刻板印象，了解家庭、學校與職業分工，不應

			<p>2-II-1 能說明客家文化的組成元素。</p> <p>2-II-2 能養成使用客語的習慣。</p> <p>2-II-3 能以客語回應日常生活對話。</p>	<p>3. 教師鼓勵學生盡量用客語發言，針對不足之處加以補充說明。</p> <p>4. 教師帶領學生朗讀、輪讀課文，並說明課文內容。</p> <p>5. 教師解釋本課新詞，並逐條舉例句，讓學生更加了解新詞，加強學習效果。</p>		<p>受性別的限制。</p> <p>【家庭教育】</p> <p>家E1 了解家庭的意義與功能。</p>
第十三週	<p>第三單元你好食麼个</p> <p>第四課去市場買菜</p>	<p>Bb-II-2 簡易生活應對。</p> <p>Bc-II-3 鄰里社區。</p> <p>Be-II-2 社區環境與景觀。</p> <p>Cc-II-1 客家傳統飲食。</p>	<p>1-II-1 能辨識日常生活對話的語句。</p> <p>1-II-2 能養成聆聽客語文的習慣。</p> <p>2-II-1 能說明客家文化的組成元素。</p> <p>2-II-2 能養成使用客語的習慣。</p> <p>2-II-3 能以客語回應日常生活對話。</p>	<p>第三單元你好食麼个</p> <p>第四課去市場買菜</p> <p>1. 語詞教學</p> <p>(1) 教師說明人類身體所需的營養都是從食物中攝取，介紹食物的分類、來源及功能。</p> <p>(2) 教師待學生熟念語詞後，引導學生利用語詞造句。</p> <p>(3) 除了以上食物的說法，教師詢問學生還會說哪些食物，鼓勵學生用客語說說看。</p> <p>(4) 教師播放教學媒體並解釋句型，指導學生進行口說練習。</p> <p>(5) 教師指導學生仿照句型，練習造句。透過反覆練習，達到生活運用及語句教學的目的。</p> <p>(6) 教師可利用語詞圖卡反問學生客語說法，帶領學生複習，並加強記憶。</p> <p>2. 講看啊、試看啊</p> <p>(1) 教師解說句型用法：「先……，再過……」有「先……，再……」的意思，可利用不同的動詞和語詞來造句。</p> <p>(2) 教師搭配教學媒體，請全班學生複誦第四課語詞。</p>	<p>課堂討論</p> <p>對話練習</p> <p>紙筆測驗</p>	<p>【性別平等教育】</p> <p>性 E3 察覺性別角色的刻板印象，了解家庭、學校與職業分工，不應受性別的限制。</p> <p>【家庭教育】</p> <p>家E1 了解家庭的意義與功能。</p>

				<p>(3)教師和學生討論「試看啊」的操作方式，讓學生清楚作答的方式與重點。</p> <p>(4)教師播放教學媒體，請學生依照光碟內容，利用課本貼紙，按照順序把正確的答案貼出來。</p>		
第十四週	<p>第三單元你好食麼个</p> <p>第四課去市場買菜</p>	<p>Bb-II-2 簡易生活應對。</p> <p>Bc-II-3 鄰里社區。</p> <p>Be-II-2 社區環境與景觀。</p> <p>Cc-II-1 客家傳統飲食。</p>	<p>1-II-1 能辨識日常生活對話的語句。</p> <p>1-II-2 能養成聆聽客語文的習慣。</p> <p>2-II-1 能說明客家文化的組成元素。</p> <p>2-II-2 能養成使用客語的習慣。</p> <p>2-II-3 能以客語回應日常生活對話。</p>	<p>第三單元你好食麼个</p> <p>第四課去市場買菜</p> <p>1. 共下來打嘴鼓</p> <p>(1)教師播放教學媒體，解釋圖裡的對話內容，並指導學生進行對話練習。</p> <p>(2)教師將學生分成兩組，每組任選一個角色，相互對話，交換角色再練習。</p> <p>(3)教師待學生熟悉句型後，鼓勵學生仿照句型，練習不同食物的情境，提供學生開口說客語的機會。</p> <p>2. 音標教學</p> <p>(1)教師請學生先觀察情境圖，引導學生模仿圖中情境，發出韻母「e」的聲音。</p> <p>(2)教師播放教學媒體，引導學生學習韻母「e」的語詞，並請學生發表，平日聽過的客語中，還有哪些也是發韻母「e」的字。</p> <p>(3)教師和學生討論「音標練習」的操作方式，讓學生清楚作答的方式與重點。</p> <p>(4)教師搭配教學媒體，請全班學生認真聆聽，把正確的答案圈起來。</p> <p>(5)教師播放教學媒體，指導學生完成音標練習並檢核答案，再針對學生較不足的地方加強輔導。</p> <p>(6)待本練習的語詞熟練後，教師可自製音標圖卡「s」、「h」、「m」、</p>	<p>參與討論</p> <p>口語表達</p> <p>課堂問答</p>	<p>【性別平等教育】</p> <p>性 E3 察覺性別角色的刻板印象，了解家庭、學校與職業分工，不應受性別的限制。</p> <p>【家庭教育】</p> <p>家E1 了解家庭的意義與功能。</p>

				「c」、「d」讓學生玩配對遊戲，並大聲念出來，提升學生對音標的熟悉度。		
第十五週	第三單元你好食麼个 第五課過冬節	Bc-II-1 家務分工。 Ca-II-2 客家時令習俗。 Cc-II-1 客家傳統飲食。	1-II-1 能辨識日常生活對話的語句。 1-II-2 能養成聆聽客語文的習慣。 2-II-1 能說明客家文化的組成元素。 2-II-2 能養成使用客語的習慣。 2-II-3 能以客語回應日常生活對話。	第三單元你好食麼个 第五課過冬節 1.教師可問學生：「你們知道冬至是什麼時候嗎？」「冬至時會吃哪種食物？」再請學生分享過去冬至的有趣經驗。 2.教師依據課文內容，讓學生觀察課文情境圖，並發表圖中有何景物，帶入本課主題。 3.教師依據本課課文內容，配合教學媒體，帶領學生朗讀、輪讀課文，最後由全班一齊朗讀。 4.教師說明課文內容及解釋本課新詞，並逐條舉一例句，讓學生更加了解新詞，可參考教師手冊語詞例句，使學生了解課文文意，加強學習效果。 5.教師可介紹關於冬至的相關民俗，讓學生對冬至文化有初步的了解與認識。 6.教師先指定幾個語詞如：「冬節日、板圓、過年」，並準備一個布偶。全班邊念課文邊將布偶傳下去，當念到指定語詞時，布偶傳到誰手中，該生就要馬上站起來並坐下，然後繼續將布偶傳下去。	口語表達 資料蒐集 參與討論	【家庭教育】 家 E1 了解家庭的意義與功能。 【多元文化教育】 多 E1 了解自己的文化特質。
第十六週	第三單元你好食麼个 第五課過冬節	Bc-II-1 家務分工。 Ca-II-2 客家時令習俗。 Cc-II-1 客家傳統飲食。	1-II-1 能辨識日常生活對話的語句。 1-II-2 能養成聆聽客語文的習慣。	第三單元你好食麼个 第五課過冬節 1.語詞教學 (1)教師依據本課語詞，配合教學媒體，引導學生認識各類客家米食並請學	討論活動 對話練習 紙筆測驗	【家庭教育】 家 E1 了解家庭的意義與功能。 【多元文化教育】

			<p>2-II-1 能說明客家文化的組成元素。</p> <p>2-II-2 能養成使用客語的習慣。</p> <p>2-II-3 能以客語回應日常生活對話。</p>	<p>生依據生活經驗回答在哪些時候會製作的米食，藉此加深學生印象。</p> <p>(2)教師再引導學生思考客家米食還有哪些類型？它們吃起來有何特別之處？讓學生透過經驗與語詞的結合，自然而充分的學習客語。</p> <p>(3)教師播放教學媒體，請學生依據聽到的語詞，按照順序填在空格中。</p> <p>2. 講看啊、試看啊</p> <p>(1)教師依照課本學習單內容，和學生進行簡單的討論及講解操作方式。</p> <p>(2)教師播放教學媒體，請學生依照光碟內容，把每個人想要購買的、吃的客家米食貼在空格中。</p>		多 E1 了解自己的文化特質。
第十七週	第三單元你好食麼个 第五課過冬節	<p>Bc-II-1 家務分工。</p> <p>Ca-II-2 客家時令習俗。</p> <p>Cc-II-1 客家傳統飲食。</p>	<p>1-II-1 能辨識日常生活對話的語句。</p> <p>1-II-2 能養成聆聽客語文的習慣。</p> <p>2-II-1 能說明客家文化的組成元素。</p> <p>2-II-2 能養成使用客語的習慣。</p> <p>2-II-3 能以客語回應日常生活對話。</p>	<p>第三單元你好食麼个第五課過冬節</p> <p>1. 共下來打嘴鼓</p> <p>(1)教師先引導學生說出平常喜歡吃的米食，再跟學生講解本單元為以奶奶準備米食給孫女為情境，練習語詞與語句，再請學生概略瀏覽共下來打嘴鼓的情境圖，請學生上臺說說看自己所看到的情境。</p> <p>(2)教師播放教學媒體，再解釋圖裡的對話內容，並指導學生進行對話練習。</p> <p>(3)教師將學生分為三組，每組任選一個角色，相互對話，交換角色再練習，直至熟練。</p> <p>(4)教師待學生熟悉句型後，可鼓勵學生仿照句型練習造句。</p> <p>2. 音標教學</p> <p>(1)教師詢問學生是否看過泰山影集，請知道的學生上臺模仿泰山，在叢林間擺來盪去，呼喚動物朋友時所發出的聲</p>	口語表達 分組操作 紙筆測驗	<p>【家庭教育】</p> <p>家 E1 了解家庭的意義與功能。</p> <p>【多元文化教育】</p> <p>多 E1 了解自己的文化特質。</p>

				<p>音，教師並說明該聲音近似韻母「o」。</p> <p>(2)教師可配合教學媒體，指導學生練習韻母「o」的聲調，讓學生了解客語聲調符號及高低升降的變化。</p> <p>(3)教師可請學生上來表演樹上的蟬叫聲，再跟學生說明蟬所發出的聲音近似韻母「ii」，並教導學生模仿蟬叫聲，加深學生印象，藉此帶入本課主要元音「ii」的教學。</p> <p>(4)教師可講解韻母「ii」在客語中，指的是某一個音節只有聲母，省略韻母的現象。這些情形僅出現在特定音節之中。</p>		
第十八週	第三單元你好食麼个 單元活動三	<p>Bb-II-2 簡易生活應對。</p> <p>Bc-II-1 家務分工。</p> <p>Bc-II-3 鄰里社區。</p> <p>Be-II-2 社區環境與景觀。</p> <p>Ca-II-2 客家時令習俗。</p> <p>Cc-II-1 客家傳統飲食。</p>	<p>1-II-1 能辨識日常生活對話的語句。</p> <p>1-II-2 能養成聆聽客語文的習慣。</p> <p>2-II-1 能說明客家文化的組成元素。</p> <p>2-II-2 能養成使用客語的習慣。</p> <p>2-II-3 能以客語回應日常生活對話。</p>	<p>第三單元你好食麼个 單元活動三</p> <p>1. 教師可請製作過湯圓的學生上臺分享相關流程，再引導學生發表以往過冬至時的經驗，鼓勵學生盡量以客語發言，讓學生對冬至文化有初步的了解與想法。</p> <p>2. 教師依據課文情境圖，引導學生看圖回答問題。鼓勵學生勇於發表自己的看法，並給予肯定。</p> <p>3. 教師播放教學媒體，請學生專心聆聽故事內容。</p> <p>4. 教師可依據課本下方的「客家話教室」，先教導學生認識本課的難詞，讓學生在聆聽過程中，更能理解故事內容。</p> <p>5. 教師播放教學媒體，並適度運用媒體播放的暫停鍵，讓學生逐句複誦故事。</p>	口語表達 分組操作 紙筆測驗	<p>【家庭教育】 家 E1 了解家庭的意義與功能。</p> <p>【多元文化教育】 多 E1 了解自己的文化特質。</p>

				6. 教師再適時的將國語對譯解釋給學生聽，加深學生對單元故事的理解。		
第十九週	童謠 羊咩咩	Ab-II-2 客語基礎語詞。 Ad-II-2 客語簡短詩歌。	1-II-1 能辨識日常生活對話的語句。 1-II-2 能養成聆聽客語文的習慣。 1-II-3 能學會運用視聽媒材練習客語文的聽力。	童謠 羊咩咩 1. 教師請學生觀察課本童謠中的情境，並請學生試著說出圖中的景物，由此引導進入本課主題。 2. 教師可利用教學媒體，播放童謠歌曲讓學生欣賞。 3. 教師可配合教學媒體組，帶領學生一句一句朗誦課文，待熟悉後，再由全班齊誦。 4. 教師解說課文內容及解釋新詞，讓學生更加了解文意，加強學習效果。 5. 學生熟悉內容後，再搭配教學媒體，全班齊唱、分組輪流唱，讓學生感受歌曲中的情境。	口語表達 參與討論 課堂問答	【家庭教育】 家 E1 了解家庭的意義與功能。 【多元文化教育】 多 E1 了解自己的文化特質。
第廿週	總複習 搞麼个？	Ab-II-2 客語基礎語詞。 Bb-II-1 意見表達。	1-II-1 能辨識日常生活對話的語句。 1-II-2 能養成聆聽客語文的習慣。 2-II-2 能養成使用客語的習慣。 2-II-3 能以客語回應日常生活對話。 3-II-2 能展現閱讀客語日	搞麼个？ 九宮格 1. 教師可先請學生複習本冊語詞，如：「祛把」、「掃把」、「正月」、「八月」、「朝晨」、「當晝」、「卯」、「果子」、「艾板」、「紅板」等等。 2. 教師搭配教學媒體組，請學生仔細聽音檔內容，完成學習單。 3. 教師依照課本「九宮格」的內容，講解給學生聽並指導完成練習。 4. 教師可藉由學習單操作，綜合聽力測驗、文字認讀、洞悉觀察等學習能力，讓學生更加熟悉本冊語詞的客語說法。 5. 教師可由學生上臺分享的答案，檢核學生學習狀況。	口語表達 參與討論 課堂問答 紙筆測驗	

			<p>用語句的習慣。</p> <p>4-II-1 能辨別客語文和其他語文書寫的差異。</p>			
第廿一週	總複習 出任務囉！	<p>Ab-II-2 客語基礎語詞。</p> <p>Ac-II-1 客語基礎生活用語。</p>	<p>1-II-1 能辨識日常生活對話的語句。</p> <p>1-II-2 能養成聆聽客語文的習慣。</p> <p>2-II-2 能養成使用客語的習慣。</p> <p>2-II-3 能以客語回應日常生活對話。</p> <p>3-II-2 能展現閱讀客語日用語句的習慣。</p> <p>4-II-1 能辨別客語文和其他語文書寫的差異。</p>	<p>出任務囉！</p> <p>買東西</p> <p>1. 教師依照課本「出任務囉！」的內容，為學生說明活動進行方式。</p> <p>2. 教師播放教學媒體，請學生聆聽範例內容，理解題目意思，再請學生完成任務。</p>	<p>口語表達</p> <p>參與討論</p> <p>課堂問答</p> <p>紙筆測驗</p>	

三年級 客家語

第二學期



臺北市文山區明道國民小學 114 學年度 三 年級第二學期部定本土語客語領域課程計畫 設計者：**本土語教支團隊**

一、 依據

(一) 十二年國民基本教育課程綱要總綱

(二) 十二年國民基本教育語文領域-本土語言課程

二、 課程類別：(請勾選並於所勾選類別後填寫課程名稱)

☐ 國語 ☒ 本土語 ☐ 新住民 ☐ 英語 ☐ 數學 ☐ 生活 ☐ 綜合活動 ☐ 健康與體育
☐ 藝術 ☐ 自然 ☐ 社會 ☐ 自然科學

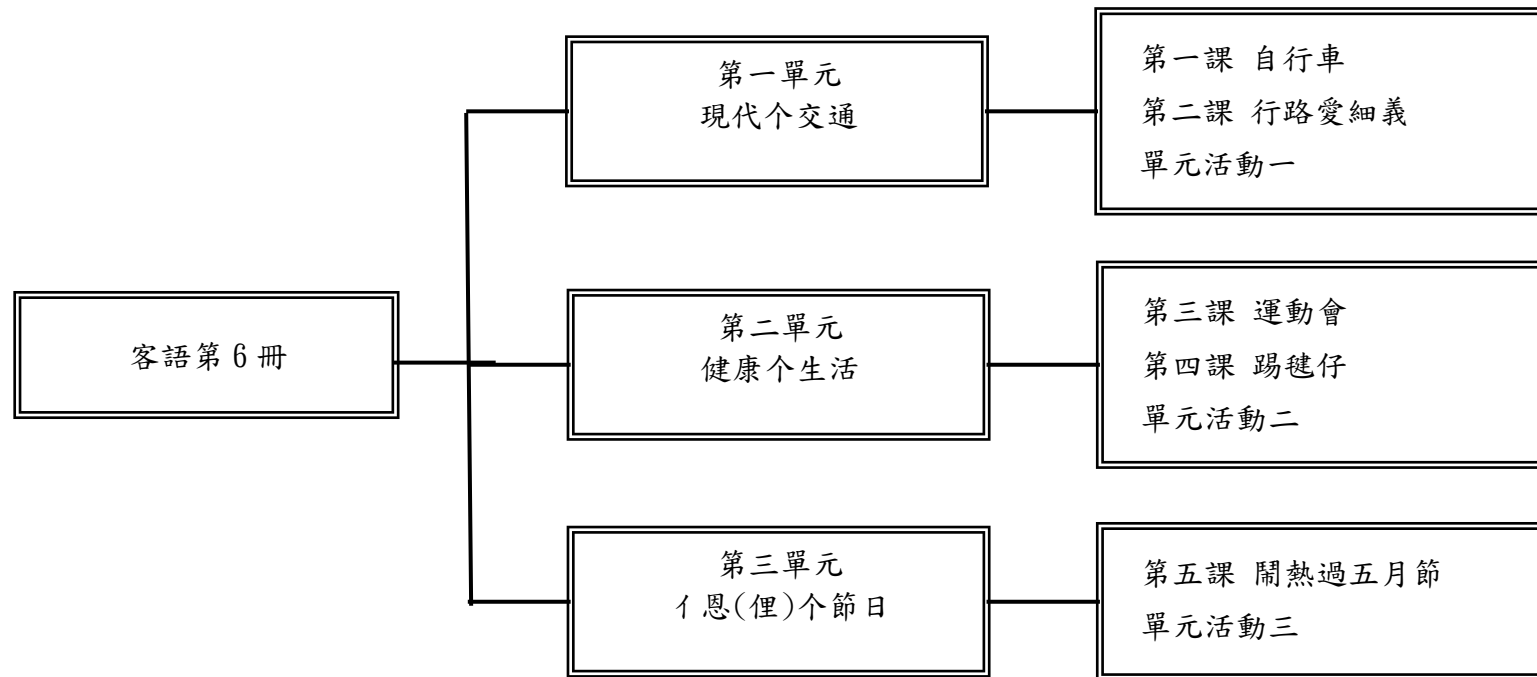
三、 學習節數：每週 節，實施 20 週，共 20 節。

四、 課程內涵：

總綱核心素養	理念與目標
依總綱核心素養項目及具體內涵勾選。 <input checked="" type="checkbox"/> A1身心素質與自我精進 <input type="checkbox"/> A2系統思考與解決問題 <input type="checkbox"/> A3規劃執行與創新應變 <input checked="" type="checkbox"/> B1符號運用與溝通表達 <input checked="" type="checkbox"/> B2科技資訊與媒體素養 <input type="checkbox"/> B3藝術涵養與美感素養 <input checked="" type="checkbox"/> C1道德實踐與公民意識 <input checked="" type="checkbox"/> C2人際關係與團隊合作 <input checked="" type="checkbox"/> C3多元文化與國際理解	一、課程理念 1. 以學生為主體，教師為主導，學習方法為主線，整體發展為主旨，透過語詞、句型、課文、音標、童謠的練習；培養聽、說、讀、寫、作、音標系統應用等客語基本能力，採遊戲教學與學生高參與之互動教學方式，結合知識傳授與能力培養，臻至語言應用的最大效益。 2. 有效提高語文教學質量，提升客語活絡應用之目的。 3. 落實九年一貫課程統整的時代精神。 4. 以單元組織方式進行。 5. 特別重視學科體系的規畫、統整，和與其他領域橫向課程的設計、整合。 6. 循環反覆，循序漸進，逐步加深，螺旋上升，教材不只呈現了單元群組式的系統性學習，也顧及了日常生活及未來發展的實用性、時代性的進步要求。 二、課程目標 1. 聽懂各種交通、交通設備工具的客語名稱，並說出正確的客語用法。 2. 了解交通安全的重要性，保持警覺觀念。 3. 透過故事情境認識北埔的古蹟和人文風情。

	<p>4. 了解客家擂茶的由來及特徵並能欣賞其文化。</p> <p>5. 聽懂並說出各種運動項目的客語說法。</p> <p>6. 聽懂傳統玩具的客語名稱，並說出正確的客語用語。</p> <p>7. 了解傳統玩具的使用技巧和趣味。</p> <p>8. 能用客語說出正確的運動項目、傳統玩具。</p> <p>9. 認識六堆運動會的由來，了解客家先民文化，傳承六堆的忠義精神。</p> <p>10. 聽懂並能說出客家傳統節日的客語名稱並將本課習得的傳統節日說法運用在日常生活中。</p> <p>11. 透過故事情境認識客家板粽的特色。</p> <p>12. 能夠認識客語拼音。</p>
--	---

五、 課程架構：



六、 教學規劃進度表：

三年級						
下學期						
教學進度	教學單元	學習重點		學習活動	評量方式	議題融入
		學習內容	學習表現			
第一週	第一單元 現代個交通 第一課自行車	Ab-II-2 客語基礎語詞。 Ac-II-1 客語基礎生活用語。 Bb-II-2 簡易生活應對。 Bc-II-3 鄰里社區。	1-II-2 能養成聆聽客語文的習慣。 2-II-2 能養成使用客語的習慣。 3-II-3 能認唸與拼讀客語的聲韻調。	第一單元現代個交通 第一課自行車 1. 教師詢問學生是否會騎自行車？會騎去什麼地方？並將相關圖片或影片給學生欣賞，簡單介紹自行車轉動的原理。 2. 教師帶領全班觀看課文情境圖，請學生說一說圖中這些人騎腳踏車做什麼，再由此進入本課主題。 3. 教師配合教學媒體，帶領全班學生一起朗讀課文。 4. 教師簡單說明課文內容及解釋本課語詞，讓學生對文意有更進一步的了解。 5. 教師可帶領學生共同討論，腳踏車的功能有哪些？鼓勵學生以客語討論、發表。 6. 教師可參考「閱讀理解」提問，讓學生對課文內容有更全面的了解。	口語表達 參與討論 課堂問答	【戶外教育】 戶E2 豐富自身與環境的互動經驗，培養對生活環境的覺知與敏感，體驗與珍惜環境的好。
第二週	第一單元 現代個交通 第一課自行車	Ab-II-2 客語基礎語詞。 Ac-II-1 客語基礎生活用語。 Bb-II-2 簡易生活應對。 Bc-II-3 鄰里社區。	1-II-2 能養成聆聽客語文的習慣。 2-II-2 能養成使用客語的習慣。 3-II-3 能認唸與拼讀客語的聲韻調。	第一單元現代個交通 第一課自行車 1. 教師配合教學媒體，指導學生進行「偃曉得講」之聽力練習，並和學生討論，你曾在哪裡看過這些交通工具？陸、海、空各有哪些交通工具呢？並請學生說說看。 2. 教師播放教學媒體，帶領全班念誦這些語詞。	口頭評量 遊戲評量 討論活動	【戶外教育】 戶E2 豐富自身與環境的互動經驗，培養對生活環境的覺知與敏感，體驗與珍惜環境的好。

				<p>3. 引導學生用常用句「……(坐+交通工具)去……」，進行口說練習。</p> <p>4. 教師請學生聽音檔，將每個人使用的交通工具貼出來。</p> <p>5. 可帶領學生進行「關鍵字響叮噠」、「賓果」遊戲。</p>		
第三週	第一單元 現代个交通 第一課自行車	<p>Ab-II-2 客語基礎語詞。</p> <p>Ac-II-1 客語基礎生活用語。</p> <p>Bb-II-2 簡易生活應對。</p> <p>Bc-II-3 鄰里社區。</p>	<p>1-II-2 能養成聆聽客語文的習慣。</p> <p>2-II-2 能養成使用客語的習慣。</p> <p>3-II-3 能認唸與拼讀客語的聲韻調。</p>	<p>第一單元現代个交通 第一課自行車</p> <p>1. 教師根據課文內容，與學生進行「你這兜寒假有去哪位寮無？」討論。透過搭乘陸海空交通工具為媒介，讓學生對於搭乘的交通工具種類可以更熟悉，並將此應用在生活中，讓學生有更多不同情境的對話練習。</p> <p>2. 音標教學</p> <p>(1)教師請全班觀看「音標偌乜會」音標頁面，指導學生練習本課音標。</p> <p>(2)教師揭示音標卡，帶領學生認識並複誦本課聲母「b」、「p」、「m」、「f」、「v」。</p> <p>(3)待學生熟念音標後，教師再領念本課例詞，讓學生感受例詞與音標間的關係。</p> <p>(4)教師可播放教學媒體，引導學生練習聲母「b、p、m、f、v」的例詞，並請學生試著說說看，客家話裡還有哪些也是發聲母「b、p、m、f、v」的字。如：</p> <p>b：冰、爸、耙、布</p> <p>p：爬、帕、鼻、簿</p> <p>m：妹、馬、眉、米、姆</p> <p>f：花、褲、虎</p> <p>v：桎、烏、舞</p>	<p>口頭評量 討論活動 實作評量</p>	<p>【家庭教育】 家E5 了解家庭中各種關係的互動(親子、手足、祖孫及其他親屬等)。</p>

				(5)教師帶領學生進行「音標蘿蔔蹲」遊戲並完成「音標練習」學習單。		
第四週	第一單元 現代个交通 第二課行路 愛細義	Aa-II-1 客語聲韻調的認唸與拼讀。 Ab-II-1 客語基礎漢字。 Ac-II-1 客語基礎生活用語。 ◎Ae-II-1 客語情意表達。 Bb-II-2 簡易生活應對。	1-II-1 能辨識日常生活對話的語句。 2-II-2 能養成使用客語的習慣。 2-II-3 能以客語回應日常生活對話。 3-II-3 能認唸與拼讀客語的聲韻調。	第一單元現代个交通 第二課行路愛細義 1.教師帶領學生共同討論：可以在何處看到紅綠燈或是斑馬線？外形如何？構造如何？顏色又為何？各自的功能為何？等話題，進而帶入本課課文主題的學習。 2.教師簡單說明課文內容及解釋本課語詞，讓學生對文意有更進一步的了解，並加強宣導用路安全「莫搶快」的重要性。 3.教師可參考「閱讀理解」提問，讓學生對課文內容有更全面的了解。	口頭評量 討論活動 遊戲評量	【安全教育】 安 E3 知道常見事故傷害。 安 E4 探討日常生活應該注意的安全。
第五週	第一單元 現代个交通 第二課行路 愛細義	Aa-II-1 客語聲韻調的認唸與拼讀。 Ab-II-1 客語基礎漢字。 Ac-II-1 客語基礎生活用語。 ◎Ae-II-1 客語情意表達。 Bb-II-2 簡易生活應對。	1-II-1 能辨識日常生活對話的語句。 2-II-2 能養成使用客語的習慣。 2-II-3 能以客語回應日常生活對話。 3-II-3 能認唸與拼讀客語的聲韻調。	第一單元現代个交通 第二課行路愛細義 1.教師配合教學媒體，指導學生進行「偲曉得講」之聽力練習，並請學生說出，在來學校的路上看到哪些交通設備？除了這些之外，還知道有哪些交通設備？ 2.教師播放教學媒體，帶領全班念誦這些語詞。 3.引導學生用常用句「過……(个時節)愛……」，進行口說練習。 4.讓學生看圖或聽音檔，將阿輝上學時會經過的交通設備寫出來。 5.可帶領學生進行「過山洞」、「大家一起來」遊戲。	口語表達 參與討論 課堂問答 遊戲評量	【法治教育】 法 E4 參與規則的制定並遵守之。

第六週	第一單元現代個交通 第二課行路愛細義	<p>Aa-II-1 客語聲韻調的認唸與拼讀。</p> <p>Ab-II-1 客語基礎漢字。</p> <p>Ac-II-1 客語基礎生活用語。</p> <p>◎Ae-II-1 客語情意表達。</p> <p>Bb-II-2 簡易生活應對。</p>	<p>1-II-1 能辨識日常生活對話的語句。</p> <p>2-II-2 能養成使用客語的習慣。</p> <p>2-II-3 能以客語回應日常生活對話。</p> <p>3-II-3 能認唸與拼讀客語的聲韻調。</p>	<p>第一單元現代個交通 第二課行路愛細義</p> <p>1. 教師先跟學生講解「共下來打嘴鼓」情境內容，並透過提問，讓學生對於更熟悉相關說法，並可與同學進行角色扮演練習。</p> <p>2. 音標教學</p> <p>(1) 教師請全班觀看「音標ㄝ會」音標頁面，指導學生練習本課音標。</p> <p>(2) 教師揭示音標卡，帶領學生認識並複誦本課聲母「d」、「t」、「n」、「l」。</p> <p>(3) 待學生熟念音標後，教師再領念本課例詞，讓學生感受例詞與音標間的關係。</p> <p>(4) 教師可播放教學媒體，引導學生練習聲母「d、t、n、l」的例詞，並請學生試著說說看，客家話裡還有哪些也是發聲母「d、t、n、l」的字。如：</p> <p>d：打、肚、知、刀</p> <p>t：地、題、體、渡、圖、免</p> <p>n：掇、謫、腦、糯</p> <p>l：旅、禮、梨、璃、荔</p> <p>(5) 教師帶領學生進行「快狠準」遊戲並完成「音標練習」學習單。</p>	<p>口語表達 對話練習 紙筆測驗 遊戲評量</p>	<p>【安全教育】</p> <p>安 E3 知道常見事故傷害。</p> <p>安 E4 探討日常生活應該注意的安全。</p>
第七週	第一單元現代個交通 單元活動一	<p>Ab-II-2 客語基礎語詞。</p> <p>Ac-II-1 客語基礎生活用語。</p> <p>Bb-II-2 簡易生活應對。</p>	<p>1-II-1 能辨識日常生活對話的語句。</p> <p>1-II-2 能養成聆聽客語文的習慣。</p>	<p>第一單元現代個交通 單元活動一</p> <p>1. 請學生分組、討論、複習第一、二課語詞。</p> <p>2. 請學生簡單說出四張情境圖圖意，並聽音檔，將正確的答案打勾。</p>	<p>語詞練習 參與討論 紙筆測驗 遊戲評量</p>	<p>【戶外教育】</p> <p>戶 E7 參加學校校外教學活動，認識地方環境，如生態、環保、地</p>

		Be-II-2 社區環境與景觀。 Cc-II-1 客家傳統飲食。 Cd-II-1 社區人文景觀。	2-II-2 能養成使用客語的習慣。 2-II-3 能以客語回應日常生活對話。	3帶領學生，了解新竹北埔的古蹟及人文風情。 4.教師引導學生，看圖發表想法。並學著自己完整敘述故事。		質、文化等的戶外學習。
第八週	第二單元康健个生活 第三課運動會	Aa-II-1 客語聲韻調的認唸與拼讀。 Ab-II-1 客語基礎漢字。 Ac-II-1 客語基礎生活用語。 ◎Ae-II-1 客語情意表達。 Bb-II-2 簡易生活應對。 Bc-II-2 同儕互動。	1-II-1 能辨識日常生活對話的語句。 2-II-2 能養成使用客語的習慣。 2-II-3 能以客語回應日常生活對話。 3-II-3 能認唸與拼讀客語的聲韻調。 4-II-3 能組織客語文常用的語句。	第二單元康健个生活 第三課運動會 1.教師依據課文情境圖，讓學生觀察情境圖。 2.教師準備幾張寫著各種運動會比賽項目的紙條，進行「比手畫腳」遊戲，由此導入本課主題。 3.教師問學生：「運動會有哪些比賽項目？曾經參與過什麼競賽？」引導學生說一說參加運動會的經驗。 4.教師依據本課課文內容，配合教學媒體，先帶領學生朗讀一遍課文。 5.教師解說課文新詞、句意及內容，再配合教學媒體帶領全班朗讀、輪讀、齊讀課文。 6.教師播放教學媒體，指導學生吟唱課文，加深學生印象。 7.教師指導學生將課本的國語對譯貼紙貼到課文頁，做同步翻譯練習。 8.教師利用教師手冊中的教學加油站資料，為學生簡單介紹各種運動常識。	遊戲評量 參與討論 課堂問答	【安全教育】 安 E6 了解自己的身體。 安 E7 探究運動基本的保健。
第九週	第二單元康健个生活 第三課運動會	Aa-II-1 客語聲韻調的認唸與拼讀。 Ab-II-1 客語基礎漢字。	1-II-1 能辨識日常生活對話的語句。	第二單元康健个生活 第三課運動會 1.教師配合教學媒體，指導學生進行「偌曉得講」之聽力練習，並和學生	遊戲評量 對話練習 紙筆測驗	【安全教育】 安 E6 了解自己的身體。 安 E7 探究運動基本的保健。

		<p>Ac-II-1 客語基礎生活用語。</p> <p>◎Ae-II-1 客語情意表達。</p> <p>Bb-II-2 簡易生活應對。</p> <p>Bc-II-2 同儕互動。</p>	<p>2-II-2 能養成使用客語的習慣。</p> <p>2-II-3 能以客語回應日常生活對話。</p> <p>3-II-3 能認唸與拼讀客語的聲韻調。</p> <p>4-II-3 能組織客語文常用的語句。</p>	<p>討論，他們各自喜歡以及常常進行的運動有哪些。</p> <p>2. 教師播放教學媒體，帶領全班念誦這些語詞。</p> <p>3. 引導學生用常用句「佢會……毋會……」，看圖說出圖中人物各自擅長、不擅長的運動為何？並且可分組案同學們進行討論。</p> <p>4. 教師請學生聽音檔，完成學習單的練習。</p> <p>5. 可帶領學生進行「揣看啊」遊戲。</p>		
第十週	第二單元康健个生活 第三課運動會	<p>Aa-II-1 客語聲韻調的認唸與拼讀。</p> <p>Ab-II-1 客語基礎漢字。</p> <p>Ac-II-1 客語基礎生活用語。</p> <p>◎Ae-II-1 客語情意表達。</p> <p>Bb-II-2 簡易生活應對。</p> <p>Bc-II-2 同儕互動。</p>	<p>1-II-1 能辨識日常生活對話的語句。</p> <p>2-II-2 能養成使用客語的習慣。</p> <p>2-II-3 能以客語回應日常生活對話。</p> <p>3-II-3 能認唸與拼讀客語的聲韻調。</p> <p>4-II-3 能組織客語文常用的語句。</p>	<p>第二單元康健个生活 第三課運動會</p> <p>1. 教師根據課文內容，與學生進行「你這兜有參加麼个社團」討論。</p> <p>2. 音標教學</p> <p>(1) 教師請全班觀看「音標佢乜會」頁面，指導學生練習本課音標。</p> <p>(2) 教師揭示音標卡，帶領學生認識並複誦本課聲母「g」、「k」、「ng」、「h」。</p> <p>(3) 待學生熟念音標後，教師再領念本課例詞，讓學生感受例詞與音標間的關係。</p> <p>(4) 教師可播放教學媒體，引導學生練習聲母「g、k、ng、h」的例詞，並請學生試著說說看，客家話裡還有哪些也是發聲母「g、k、ng、h」的字。如：</p> <p>g：假、家、記、句、佢、姑、鼓、歌、糕、果。</p> <p>k：具、企、棋、旗、課、考。</p>	參與討論 遊戲評量 課堂問答	【品德教育】 品E3 溝通合作 與和諧人際關係。

				<p>ng：牙、瓦、二、義、耳、外、鵝。 h：下、蛤、去、戲、喜、係、河。 (5)教師帶領學生進行「音標蘿蔔蹲」遊戲並完成「音標練習」學習單。 3. 老師帶領學生了解「令仔」的意思。</p>		
第十一週	第二單元康健个生活 第四課踢毽仔	<p>Aa-II-1 客語聲韻調的認唸與拼讀。 Ab-II-1 客語基礎漢字。 Ac-II-1 客語基礎生活用語。 ◎Ae-II-1 客語情意表達。 Bb-II-2 簡易生活應對。 Bc-II-2 同儕互動。</p>	<p>1-II-1 能辨識日常生活對話的語句。 2-II-2 能養成使用客語的習慣。 2-II-3 能以客語回應日常生活對話。 3-II-3 能認唸與拼讀客語的聲韻調。 4-II-3 能組織客語文常用的語句。</p>	<p>第二單元康健个生活 第四課踢毽仔</p> <p>1. 教師準備一個毽子，邀請學生上臺以身體的不同部位接住毽子，再依據課文的情境圖，請學生比較對照，發表毽子還有哪些玩法？ 2. 教師介紹本課主題為「傳統玩具」，請學生發表知道的、玩過的有哪些。 3. 教師依據本課課文內容，配合教學媒體，帶領學生朗讀課文。 4. 教師解說課文新詞、句意及內容，再配合教學媒體帶領全班朗讀、輪讀、齊讀、吟唱課文。 5. 教師解說「踢毽仔」也有人說成「踢錢仔」，因為以前尚未有工業生產的毽子，而且找不到適當的材料，只好用布包著硬幣代替，所以說成「踢錢仔」。後來有人用布包著鐵片做成毽子的頭，小朋友誤以為布裡面是包著硬幣，所以還是說成「踢錢仔」。 6. 教師依照課文設計動作，幫助學生熟念課文和語詞。 7. 教師指導學生將國語對譯貼紙貼到課文頁，做同步翻譯練習。</p>	遊戲評量 對話練習 紙筆測驗	<p>【人權教育】 人 E3 了解每個人需求的不同，並討論與遵守團體的規則。 【安全教育】 安 E7 探究運動基本的保健。</p>

				8. 教師利用教師手冊中的延伸學習資料，為學生簡單介紹各種童玩的做法與玩法。		
第十二週	第二單元康健个生活 第四課踢毽仔	Ab-II-2 客語基礎語詞。 Ac-II-1 客語基礎生活用語。 Ad-II-1 客語簡短文章。	1-II-1 能辨識日常生活對話的語句。 2-II-3 能以客語回應日常生活對話。 3-II-1 能閱讀客語文日常生活常用語句。	第二單元康健个生活 第四課踢毽仔 1. 教師配合教學媒體，指導學生進行「偃曉得講」之聽力練習，並和學生討論，常見的傳統玩具有哪些。 2. 教師可準備幾種傳統玩具(如陀螺、竹蜻蜓、彈珠、跳繩等)，讓全班做同步認讀練習。教師不按順序舉出不同童玩，請學生念出教師所舉玩具的語詞，並複念一次，教師再公布正確答案。 3. 教師教導學生傳統玩具的客家話說法的同時，可留意學生的發音，藉此機會矯正其正確讀音。 4. 引導學生用常用句「成時會……成時會……」，請同學說說看下課的時候都會進行哪些活動。 5. 教師請學生聽音檔，完成學習單的練習。 6. 可帶領學生進行「玩具九宮格」遊戲。	口語表達 分組操作 紙筆測驗	【人權教育】 人 E3 了解每個人需求的不同，並討論與遵守團體的規則。 【安全教育】 安 E7 探究運動基本的保健。
第十三週	第二單元康健个生活 第四課踢毽仔	Aa-II-1 客語聲韻調的認唸與拼讀。 Ab-II-2 客語基礎語詞。 Ac-II-1 客語基礎生活用語。	1-II-1 能辨識日常生活對話的語句。 2-II-3 能以客語回應日常生活對話。 3-II-1 能閱讀客語文日常生活常用語句。	第二單元康健个生活 第四課踢毽仔 1. 教師根據「共下來打嘴鼓」對話內容，帶領學生了解對話意思並進行相關練習。 2. 音標教學 (1)教師請全班觀看「音標偃乜會」頁面，指導學生練習本課音標。	口語表達 分組操作 紙筆測驗	【人權教育】 人 E3 了解每個人需求的不同，並討論與遵守團體的規則。 【安全教育】 安 E7 探究運動基本的保健。

		Ad-II-1 客語簡短文章。	3-II-3 能認唸與拼讀客語的聲韻調。	<p>(2)教師揭示音標卡，帶領學生認識並複誦本課聲母「z」、「c」、「s」。</p> <p>(3)待學生熟念音標後，教師再領念本課例詞，讓學生感受例詞與音標間的關係。</p> <p>(4)教師可播放教學媒體，引導學生練習聲母「z、c、s」的例詞，並請學生試著說說看，客家話裡還有哪些也是發聲母「z、c、s」的字。如：</p> <p>z：債、粽、走、蕉、做</p> <p>c：菜、插、坐、茶、差</p> <p>s：賽、洗、山、爽、索</p> <p>3.教師解釋師傅話「紙鷄仔斷線---有去無轉」的意思。</p>		
第十四週	第二單元康健个生活 單元活動二	<p>Ad-II-3 客語簡短故事。</p> <p>Bd-II-1 客家社區關懷。</p> <p>◎Cc-II-2 客家展演藝術。</p>	<p>1-II-3 能學會運用視聽媒材練習客語文的聽力。</p> <p>2-II-1 能說明客家文化的組成元素。</p> <p>4-II-3 能組織客語文常用的語句。</p>	<p>第二單元康健个生活 單元活動二</p> <p>1.請學生聽音檔，將正確的順序寫入空格中，並完成一段完整的句子。</p> <p>2.教師可詢問學生：「麼人有參加過六堆運動會？」「敢有人聽過六堆運動會？」請學生依據實際生活經驗，自由發表意見，並帶入單元主題。</p> <p>3.教師可準備六堆運動會的相關影片，於課堂上播放給學生觀看，以利學生快速了解六堆運動會的活動形式。</p> <p>4.教師利用課本情境圖，詢問學生「阿明摺阿爸去哪位？」「阿明摺厥爸參加麼个比賽？」等問題，引導學生看圖回答問題，並鼓勵學生勇於發表自己的看法。</p>	口語表達 態度檢核 遊戲評量	<p>【人權教育】</p> <p>人 E3 了解每個人需求的不同，並討論與遵守團體的規則。</p> <p>【生涯規劃教育】</p> <p>涯 E11 培養規劃與運用時間的能力。</p>

				<p>5.教師播放教學媒體，請學生專心聆聽故事內容。</p> <p>6.教師可依據課本下方的「語詞解說」，先教導學生認識本課的難詞，讓學生在聆聽過程中，更能理解故事內容。</p> <p>7.教師播放教學媒體，並適度運用媒體播放的暫停鍵，讓學生逐句複誦故事。</p> <p>8.教師再適時的將國語對譯解釋給學生聽，加深學生對單元故事的理解。</p>		
第十五週	第三單元 (俚)个節日 第五課鬧熱過五月節	<p>Aa-II-1 客語聲韻調的認唸與拼讀。</p> <p>Bb-II-2 簡易生活應對。</p> <p>Bc-II-2 同儕互動。</p> <p>Ca-II-1 客家祖先祭拜。</p> <p>Ca-II-2 客家時令習俗。</p>	<p>1-II-2 能養成聆聽客語文的習慣。</p> <p>2-II-1 能說明客家文化的組成元素。</p> <p>2-II-2 能養成使用客語的習慣。</p> <p>2-II-3 能以客語回應日常生活對話。</p> <p>3-II-3 能認唸與拼讀客語的聲韻調。</p>	<p>第三單元 (俚)个節日 第五課鬧熱過五月節</p> <p>1.教師先將全班分組，請學生分組討論一年當中有哪些節日？並請學生將這些節日加以分類，教師提示學生可按月分、季節、國內外、國曆或農曆來分類。</p> <p>2.教師請各組發表討論結果，教師就學生不足或不正確之處補充說明。</p> <p>3.教師依照課文情境圖，讓學生觀察情境圖，說一說圖中景物，由此導入本課主題。</p> <p>4.教師說明端午節的各種習俗，例如：包粽子、掛香包，門口插艾草、菖蒲、榕樹枝葉、喝雄黃酒以避邪。</p> <p>5.教師可配合教學媒體，帶領學生朗讀課文。</p> <p>6.教師解說課文內容及解釋語詞，讓學生更了解文意，加強學習效果。</p> <p>7.教師指導學生將課本的國語對譯貼紙貼到課文內。</p>	<p>口語表達 對話練習 參與討論 遊戲評量</p>	<p>【多元文化教育】</p> <p>多 E1 了解自己的文化特質。</p> <p>多 E2 建立自己的文化認同與意識。</p>

第十六週	第三單元 (俚)个節日 第五課鬧熱 過五月節	Ab-II-2 客語 基礎語詞。 Ac-II-1 客語 基礎生活用 語。 Ad-II-1 客語 簡短文章。 Cc-II-1 客家 傳統飲食。	1-II-1 能辨識 日常生活對話的 語句。 2-II-2 能養成 使用客語的習 慣。 2-II-3 能以客 語回應日常生活 對話。 4-II-2 能建立 使用客語文書寫 的習慣。	第三單元 (俚)个節日 第五課鬧熱過五月節 1.教師配合教學媒體，指導學生進行「 俚曉得講 」之聽力練習，教導學生熟念各種傳統節日的客家話說法。 2.教師可讓學生說說看一年裡還有哪些節日？最喜歡哪個節日？為什麼？這些節日分別會進行哪些活動？全班進行課堂分享與討論活動。 3.教師可自製本課圖卡，做同步認讀練習。教師不按順序舉出本課語詞的圖卡，請學生念出教師所舉圖卡的語詞，並藉此機會矯正學生發音。 4.引導學生用常用句「……係……个活動」，將每個節日會進行的活動說出來。 5.教師請學生聽音檔，完成學習單。 6.可帶領學生進行「 年節到 」遊戲。	口語表達 參與討論 課堂問答 遊戲評量	【多元文化教育】 多 E1 了解自己的文化特質。 多 E2 建立自己的文化認同與意識。
第十七週	第三單元 (俚)个節日 第五課鬧熱 過五月節	Ab-II-2 客語 基礎語詞。 Ac-II-1 客語 基礎生活用 語。 Ad-II-1 客語 簡短文章。 Cc-II-1 客家 傳統飲食。	1-II-1 能辨識 日常生活對話的 語句。 2-II-2 能養成 使用客語的習 慣。 2-II-3 能以客 語回應日常生活 對話。 4-II-2 能建立 使用客語文書寫 的習慣。	第三單元 (俚)个節日 第五課鬧熱過五月節 1.教師先跟學生講解「 共下來打嘴鼓 」情境內容，並透過提問，讓學生對於更熟悉相關說法，並可與同學進行角色扮演練習。 2.音標教學 (1)教師請全班觀看 俚認得識 音標頁面，指導學生練習本課音標。 (2)教師揭示音標卡，帶領學生認識並複誦本課聲母「j」、「q」、「x」、「zh」、「ch」、「sh」、「rh」。	口語表達 對話練習 紙筆測驗 遊戲評量	【多元文化教育】 多 E1 了解自己的文化特質。 多 E2 建立自己的文化認同與意識。

				<p>(3)待學生熟念音標後，教師再領念本課例詞，讓學生感受例詞與音標間的關係。</p> <p>(4)教師可播放教學媒體，引導學生練習聲母「j、q、x、zh、ch、sh、rh」的例詞，並請學生試著說說看，客家話裡還有哪些也是發聲母「j、q、x、zh、ch、sh、rh」的字。如：</p> <p>j：祭拜 q：肚臍 x：四號、米篩目 zh：遮仔、手指、畫圖紙 ch：櫥仔、牙齒、老鼠 sh：蛇哥、湯匙、時間、看書 rh：阿姨、爺哀</p> <p>3. 了解俗諺「食五月節粽，襖袍毋好入甕」的意思。</p>		
第十八週	第三單元 (俚)个節日 單元活動三	<p>Ab-II-2 客語基礎語詞。</p> <p>Ac-II-1 客語基礎生活用語。</p> <p>◎Ae-II-1 客語情意表達。</p> <p>Be-II-2 社區環境與景觀。</p> <p>Ca-II-1 客家祖先祭拜。</p>	<p>1-II-1 能辨識日常生活對話的語句。</p> <p>2-II-2 能養成使用客語的習慣。</p> <p>2-II-3 能以客語回應日常生活對話。</p> <p>3-II-1 能閱讀客語文日常生活常用語句。</p>	<p>第三單元 (俚)个節日 單元活動三</p> <p>1. 請學生聽音檔，完成學習單。</p> <p>2. 教師準備舨粽與米粽各一個，詢問學生：「這係麼个？你有食過無？」教師打開粽葉，請學生觀察兩個粽子的差異，讓學生試著發表自己看到的景象，自由發表意見，由此帶入本單元主題。</p> <p>3. 教師利用課本情境圖，詢問學生「阿婆佢兜在該做麼个？」「阿姆在灶下做麼个？」等問題，引導學生看圖回答問題。</p> <p>4. 教師播放教學媒體，請學生專心聆聽故事內容。</p>	口語表達 分組操作 紙筆測驗	<p>【多元文化教育】</p> <p>多 E1 了解自己的文化特質。</p> <p>多 E6 了解各文化間的多樣性與差異性。</p>

				<p>5. 教師可依據課本下方的「語詞解說」，先教導學生認識本課的難詞，讓學生在聆聽過程中，更能理解故事內容。</p> <p>6. 教師播放教學媒體，並適度運用媒體播放的暫停鍵，讓學生逐句複誦故事。</p> <p>7. 教師再適時的將國語對譯解釋給學生聽，加深學生對單元故事的理解。</p>		
第十九週	童謠 搖搖雜雜	<p>Ab-II-1 客語基礎漢字。</p> <p>Ad-II-2 客語簡短詩歌。</p> <p>◎Cc-II-2 客家展演藝術。</p>	<p>1-II-2 能養成聆聽客語文的習慣。</p> <p>2-II-2 能養成使用客語的習慣。</p>	<p>童謠 搖搖雜雜</p> <p>1. 教師詢問學生平常玩遊戲時，除了猜拳，還有哪些口訣可以用來分隊伍或決定角色？</p> <p>2. 教師向學生說明，除了平時常聽到的國語口訣外，客家話也有相關的童謠，藉此帶入本童謠內容。</p> <p>3. 教師依據童謠情境圖，讓學生觀察圖中景物，並試著說說看情境圖中有哪些景物？</p> <p>4. 教師解說童謠內容及解釋新詞，讓學生了解文意，加強學習效果。</p> <p>5. 教師帶領學生逐句念誦，待熟練後，配合媒體，讓學生熟悉歌曲旋律，再全班跟著旋律吟唱。</p>	<p>口語表達 參與討論 課堂問答 遊戲評量 態度檢核</p>	<p>【品德教育】 品E1 良好生活習慣與德行。</p>
第廿週	總複習 出任務囉！	<p>Ab-II-2 客語基礎語詞。</p> <p>Ac-II-1 客語基礎生活用語。</p> <p>Bb-II-2 簡易生活應對。</p>	<p>1-II-1 能辨識日常生活對話的語句。</p> <p>2-II-3 能以客語回應日常生活對話。</p>	<p>總複習 出任務囉！ 出去奈</p> <p>1. 教師先請學生看情境圖，並請學生說說看，圖意為何？然後再請學生聚焦在車票上。</p> <p>(1) 這張高鐵車票是哪一天可以搭乘？</p>	<p>口語表達 參與討論 實作評量 遊戲評量</p>	<p>【品德教育】 品E1 良好生活習慣與德行。</p>

			<p>4-II-2 能建立使用客語文書寫的習慣。</p> <p>4-II-3 能組織客語文常用的語句。</p>	<p>(2)這張車票是從哪裡出發？目的地是哪裡？</p> <p>(3)他們搭乘的班次是什麼？何時出發？到達目的地的時間是幾點？</p> <p>(4)阿明坐在第幾車廂？座位號碼是多少？</p> <p>2.教師帶領學生讀懂票面意義之後，便可開始進行「出去寮」練習。</p>		
--	--	--	---	--	--	--