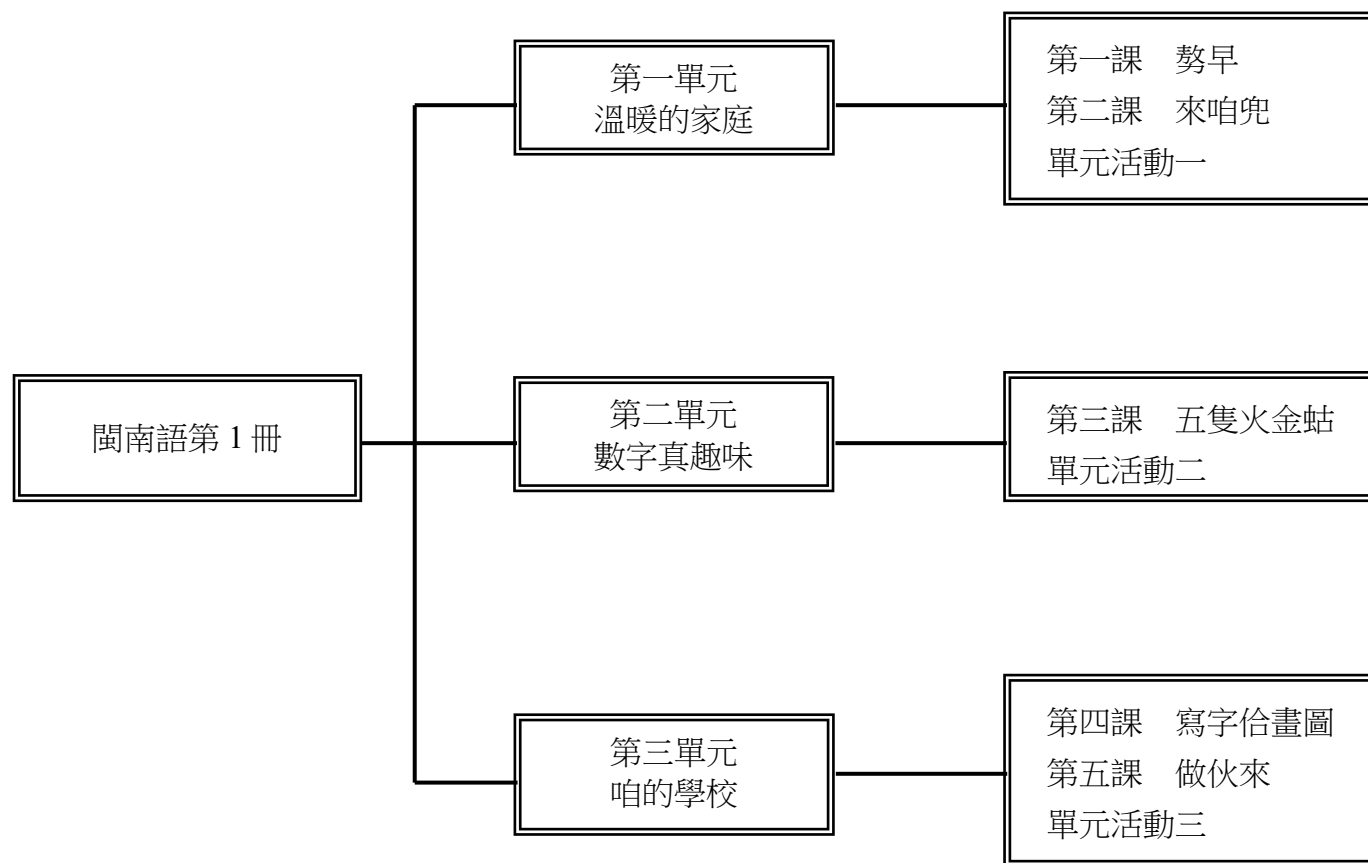


臺北市 114 學年度第一學期內湖區內湖國民小學一年級閩南語領域教學計畫表

一、課程架構圖：



二、課程理念：

- 1.以學生為主體，教師為輔，學習方法為主線，整體發展為主旨，透過詞語、句型、課文、音標、囡仔歌的練習；培養聽、說、讀、寫、作、音標系統應用等閩南語基本能力，採遊戲教學與學生高參與之互動教學方式，結合知識傳授與能力培養，臻至語言應用的最大效益。
- 2.有效提高語文教學質量，提升閩語活絡應用之目的。

- 3.落實十二年國民基本教育課綱自發、互動、共好的精神，落實素養導向的課程與教學，成就每個孩子都能適性揚才與終生學習。
- 4.以主題及單元組織方式進行。
- 5.特別重視學科體系的規畫、統整，和與其他領域橫向課程的設計、整合。
- 6.循環反覆，循序漸進，逐步加深，螺旋上升，教材不只呈現了單元群組式的系統性學習，也顧及了日常生活及未來發展的實用性、時代性的進步要求。

三、先備經驗或知識簡述：

低年級所要學習的是聽與說的運用，同時學習以閩語與人互動。以「遊戲」教學方式，營造生動活潑的學習情境，是將學習內容轉化為提升學習意願的要媒介，帶動學生學習興趣，更可引導學生進入較深較廣的學習層面。

四、課程目標：

- 1.能夠說出簡單的招呼語。
- 2.能學習更多的問候語說法。
- 3.能養成主動與人打招呼的習慣。
- 4.能夠簡單的說出親近家人的稱謂。
- 5.能懂得親情的可貴，並期許自己快樂成長。
- 6.能說出數字 1~10 的說法。
- 7.能用數字 1~10 配合物品數數。
- 8.能說出各種常見的學用品。
- 9.能懂得善用和愛惜學用品，努力學習老師教導的各種知識。
- 10.能聽懂常見的校園場所名稱。
- 11.能知道校園場所的功能並適恰運用。

五、教學策略建議：

「聽說讀寫」及「拼寫音標」是閩語課的重要環節，主要是藉由課文的語法、音義、思想、觀念、知識和寫作技巧，達學習目的。其重點在於音義語法的深究，亦即學習課文「語句」和「詞語」的音義。

其內涵包含：熟讀課文內容、掌握主題重點、了解詞句音義、延伸學習相關詞語。

其目的在於：豐富知識的內涵，強化了解閩語的音義，培養高度學習的興趣，訓練思維以建立解決問題的能力。

其學習方法：包含認讀、會話、造句等方法。

六、學習策略建議：

建議依循教材編寫體例來學習，由「單元主題情境故事」開始，以「課文」的字、詞、句型與賞析為基礎，進而學習相關「語詞」，再將語詞與句型應用於「造句」和「對話」練習，最後於「學習單」檢視本課範圍的學習成效。期待用循序漸進由字到詞到句的串連，兼顧「聽說讀寫」做完整且有系統的學習策略，獲得最大的學習成效。

十二年國教課綱理念著重學習帶得走的能力，即是要學會能應付現在與未來生活之能力，因此在學習的同時必須有意識地將課堂所學之情境對應到自身的生活經驗，一則加深學習成效，二則與生活應用接軌。進而認識閩南語文對個人生活的重要性，能在家庭、學校與社區生活之中，經常使用閩南語表達、溝通與解決問題，養成主動學習的能力。

七、參考資料：

- 1.實用臺語詞彙 編：王華南 臺原出版社 民國八十一年
- 2.臺灣閩南語辭典 編：國編館 五南書局 民國九十年
- 3.臺灣方言之旅 編：洪惟仁 前衛出版社 民國八十一年
- 4.聲韻論叢—閩南語傳統呼音法在鄉土語言教學上的運用 文：姚榮松 學生書局 民國八十六年
- 5.生活臺語文：鄭良偉、趙順文等 自立晚報文化出版部 民國八十年
- 6.臺灣哲諺典 文：洪惟仁 臺語文摘出版社 民國八十二年
- 7.臺灣閩南語語音教材 文：董忠司 文建會 民國八十五年
- 8.臺灣囡仔歌一百首 編：黃勁連 臺灣文摘出版社 民國八十五年

八、課程計畫：

- 1.能夠說出簡單的招呼語。
- 2.能學習更多的問候語說法。
- 3.能養成主動與人打招呼的習慣。
- 4.能夠簡單的說出親近家人的稱謂。
- 5.能懂得親情的可貴，並期許自己快樂成長。
- 6.能說出數字 1~10 的說法。
- 7.能用數字 1~10 配合物品數數。

- 8.能說出各種常見的學用品。
- 9.能懂得善用和愛惜學用品，努力學習老師教導的各種知識。
- 10.能聽懂常見的校園場所名稱。
- 11.能知道校園場所的功能並適恰運用。

起訖週次	起訖日期	主題	單元名稱	學習重點		核心素養/具體內涵	教學目標	教學活動重點	教學節數	教學資源	評量方式	議題/議題實質內涵	跨領域/跨領域協同教學
				學習表現	學習內容								
							5.運用所學與他人建立良好的人際關係。	再請學生依分圖所示，說出所學的正确禮貌用語。 4.「做伙來耍」是透過討論活動，培養學生主動思考的能力。教師可請學生觀察圖意，試著依照圖中人物的回答，推敲各圖應有的問句。 5.待全班討論後，教師再播放教學媒體，全班一同複誦。 6.教師可將全班兩兩一組進行角色扮演，利用四張小圖的情境，練習禮貌用語的問與答。					
第四週	9/22-9/26	第一單元溫暖的家庭	第二課來阮兜	1-I-2 能聽懂日常生活中閩南語語句並掌握重點。 2-I-4 能主動使用閩南語與他人互動。 3-I-1 能建立樂意閱讀閩南語文語句和短文的興趣。	◎Ab-I-1 語詞運用。 ◎Ab-I-2 句型運用。 Ac-I-1 兒歌念謠。 ◎Ac-I-2 生活故事。 Ba-I-2 親屬稱謂。 Bb-I-1 家庭生活。 ◎Bg-I-1 生活應對。	閩-E-B1	1.正確讀出本課課文。 2.聽懂並理解課文文意。 3.初步認識親屬稱謂的講法。	第一單元溫暖的家庭 第二課來阮兜 1.播放一段學生熟悉的卡通，例如：櫻桃小丸子，詢問主角家中有什麼親屬？他們的喜好是什麼？ 2.詢問學生平日的飲食習慣？「阮共飯菜食了了」，主角把飯菜吃光光的原因為何？引導學生感恩惜福，並理解、尊重不同世代的價值與習慣。 3.第四句「阿媽講阮有夠勢」，詢問學生為何主角被讚賞，協助學生了解並使用合理性的讚美。 4.問學生「講上愛來阮兜」的原因是什麼？讓學生說一說家人各有什麼喜好？藉此讓學生了解自己受到家人照顧，同時也要懂得主動了解、體貼家人。	1	1.教學媒體	口頭評量 討論活動 表演評量	【家庭教育】 家 E1 了解家庭的意義與功能。 家 E2 了解家庭組成與型態的多樣性。 家 E6 覺察與實踐兒童在家庭中的角色責任。	
第五週	9/29-10/3	第一單元溫暖的家庭	第二課來阮兜	1-I-2 能聽懂日常生活中閩南語語句並掌握重點。 2-I-4 能主動使用閩南語與他人互動。 3-I-1 能建立樂意閱讀閩南語文語句和短文的興趣。	◎Ab-I-1 語詞運用。 ◎Ab-I-2 句型運用。 Ac-I-1 兒歌念謠。 ◎Ac-I-2 生活故事。 Ba-I-2 親屬稱謂。 Bb-I-1 家庭生活。 ◎Bg-I-1 生活應對。	閩-E-B1	1.探究家人最喜歡的活動，並分析可能的原因。 2.主動關懷家人，於日常生活中用閩南語與長輩對話。 3.用閩南語和同學分享自己的喜好，及家人喜好的活動。 4.分享並修正自己造的句子。 5.尊重、關懷、欣賞他人對不同事物的喜好。	第一單元溫暖的家庭 第二課來阮兜 1.請學生發表家庭成員有哪些人。 2.播放教學媒體，請學生跟著指出家屬稱謂語詞位置。 3.介紹各種家屬稱謂的語詞講法。 4.教師請學生觀察「相招來開講」情境圖中家人活動的內容，讓學生發表所看到的情境。 5.教師教導親屬稱謂，提醒主詞可替換。如：(阿媽)上愛來阮兜(阿	1	1.教學媒體	口頭評量 觀察評量 實作評量 遊戲評量 表演評量	【家庭教育】 家 E1 了解家庭的意義與功能。 家 E2 了解家庭組成與型態的多樣性。 家 E6 覺察與實踐兒童在家庭中的角色責任。	

起訖週次	起訖日期	主題	單元名稱	學習重點		核心素養/具體內涵	教學目標	教學活動重點	教學節數	教學資源	評量方式	議題/議題實質內涵	跨領域/跨領域協同教學
				學習表現	學習內容								
								公)上愛來阮兜。 6.備妥稱謂語詞卡、裝入不透明摸彩箱。教師可自行抽語詞卡讓全班念,或指定學生上臺抽,並將抽到的親屬稱謂套用於句型。替換成功後,再請全班念一次。 7.熟練三個句型後套入不同親屬稱謂語,進行活動語詞的替換,例如:阿姊上愛(看冊)→阿姊上愛(看報紙)。					
第六週	10/06-10/10	第一單元溫暖的家庭	第二課來阮兜	1-I-2 能聽懂日常生活中閩南語語句並掌握重點。 2-I-4 能主動使用閩南語與他人互動。 3-I-1 能建立樂意閱讀閩南語文語句和短文的興趣。	◎Ab-I-1 語詞運用。 ◎Ab-I-2 句型運用。 Ac-I-1 兒歌念謠。 ◎Ac-I-2 生活故事。 Ba-I-2 親屬稱謂。 Bb-I-1 家庭生活。 ◎Bg-I-1 生活應對。	閩-E-B1	1.熟練親屬稱謂的閩南語說法。 2.聽懂教學媒體的指令,並正確作答。 3.規畫自己與他人用閩南語互動的內容。 4.探究家庭活動的意義,並主動關懷家人,同時懂得與家人分享。	第一單元溫暖的家庭 第二課來阮兜 1.複習親屬稱謂語;學生準備筆、尺齊置於桌面上,並仔細聆聽。 2.動作圖畫的聯結,讓學生能分析判斷語詞與圖卡的對應。 3.評估學生語詞熟識度後,請學生試著說出完整的題目短句。 4.學生根據教學音檔內容,辨識出正確的親屬稱謂語,連出正確的答案。 5.請學生撕下課本紙偶圖卡,進行角色扮演活動。 6.先帶領全班複習第1、2課語詞,再指導學生兩兩一組進行對話練習。 7.教師可先指導學生熟練內容,熟練後,還可開放學生自由發揮,利用學過的語詞,編一段創意對話。	1	1.教學媒體	口頭評量 實作評量	【家庭教育】 家 E1 了解家庭的意義與功能。 家 E2 了解家庭組成與型態的多樣性。 家 E6 覺察與實踐兒童在家庭中的角色責任。	
第七週	10/13-10/17	第一單元溫暖的家庭	單元活動一	1-I-1 能聽辨閩南語常用字詞的語音差異。 1-I-2 能聽懂日常生活中閩南語語句並掌握重點。 2-I-4 能主動使用閩南語與他人互動。 3-I-1 能建立樂意閱讀閩南語文語句和短文的興趣。	◎Ab-I-1 語詞運用。 ◎Ac-I-2 生活故事。 Ba-I-2 親屬稱謂。 Bb-I-1 家庭生活。 ◎Bg-I-1 生活應對。	閩-E-A1 閩-E-B1	1.理解閩南語語意。 2.了解問候語的使用時機。 3.聽辨閩南語的故事內容。 4.運用閩南語回答問題。	第一單元溫暖的家庭 單元活動一 1.複習第一、二課課文及語詞,再請學生看課本情境圖,讓學生說出場景。 2.學生都熟悉插圖場景及題目內容之後,配合播放媒體,請學生仔細聆聽並作答。 3.教師請學生發表去爺爺、奶奶家時,他們有什麼反應?例如:很熱情、很開心等。再進一步探討,為何爺爺、奶奶會有這些反應。	1	1.教學媒體	口頭評量 觀察評量 實作評量 紙筆評量	【品德教育】 品 E1 良好生活習慣與德行。 【家庭教育】 家 E3 察覺家庭中不同角色,並反思個人在家庭中扮演的角色。	

起訖週次	起訖日期	主題	單元名稱	學習重點		核心素養/具體內涵	教學目標	教學活動重點	教學節數	教學資源	評量方式	議題/議題實質內涵	跨領域/跨領域協同教學
				學習表現	學習內容								
								4.帶著學生一起看「去阿公阿媽兜」的情境圖，試著說說圖意。 5.配合教學媒體播放，請學生說一說故事大意，確認學生閩南語的聆聽能力。					
第八週	10/20-10/24	第二單元數字真趣味	第三課五隻火金姑	1-I-4 能從聆聽中建立主動學習閩南語的興趣與習慣。 2-I-3 能正確朗讀所學的閩南語課文。 2-I-4 能主動使用閩南語與他人互動。 3-I-1 能建立樂意閱讀閩南語文語句和短文的興趣。	◎Ab-I-1 語詞運用。 ◎Ab-I-2 句型運用。 ◎Ac-I-2 生活故事。 Bb-I-2 學校生活。 ◎Bb-I-3 數字運用。 ◎Bg-I-1 生活應對。 ◎Bg-I-2 口語表達。	閩-E-B1	1.熟讀本課課文，並了解課文文意。 2.聽懂本課課文所學的主題與內容，並能掌握重點。 3.覺察分享的行為帶來的快樂。	第二單元數字真趣味 第三課五隻火金姑 一、引起動機 教師打開雙手十指向學生展示，詢問學生會不會用閩南語數數，先以右手數左手指頭，再以左手數右手指頭，引導學生說出一到十的數字，進入主題「數字」的說法。 二、發展活動 1.教師可利用課文插圖，解釋課文標題「火金姑」之意。 2.教師帶領學生閱讀、朗誦課文，並解釋生詞與文意。 3.待學生熟讀課文後，進行第 65 頁「情境朗讀」教學遊戲。 4.介紹課文裡有方音差的字詞。 5.進行本課句型教學。 三、統整活動 教師可利用「閱讀理解」的提問，檢視學生對於課文的理解程度，再針對不足之處加以補充。	1	1.教學媒體	口頭評量 實作評量 討論活動	【環境教育】 環 E2 覺知生物生命的美與價值，關懷動、植物的生命	
第九週	10/27-10/31	第二單元數字真趣味	第三課五隻火金姑	1-I-4 能從聆聽中建立主動學習閩南語的興趣與習慣。 2-I-3 能正確朗讀所學的閩南語課文。 2-I-4 能主動使用閩南語與他人互動。 3-I-1 能建立樂意閱讀閩南語文語句和短文的興趣。	◎Ab-I-1 語詞運用。 ◎Ab-I-2 句型運用。 ◎Ac-I-2 生活故事。 Bb-I-2 學校生活。 ◎Bb-I-3 數字運用。 ◎Bg-I-1 生活應對。 ◎Bg-I-2 口語表達。	閩-E-B1	1.熟讀數字一至十之閩南語說法。 2.理解數字一至十代表的相對物品數量。 3.可以在生活中運用所學一至十的閩南語數字說法，並有覺察不同物品對應不同的量詞能力。	第二單元數字真趣味 第三課五隻火金姑 1.引導學生觀看些東西和阿拉伯數字有什麼關聯？運用觀察能力說出他們的觀察結果。 2.若是學生能說出語詞頁的圖案和數字 1 至 10 的外觀相像，則代表學生有觀察的能力，並鼓勵學生盡量用閩南語發言。 3.本課「相招來開講」內容有量詞，教師先帶學生念一次量詞，並解說本跨頁的量詞的單用法。 4.教師指導學生逐一將插圖中的各種	1	1.教學媒體	口頭評量 實作評量 紙筆評量 討論活動	【環境教育】 環 E2 覺知生物生命的美與價值，關懷動、植物的生命	

起訖週次	起訖日期	主題	單元名稱	學習重點		核心素養/具體內涵	教學目標	教學活動重點	教學節數	教學資源	評量方式	議題/議題實質內涵	跨領域/跨領域協同教學
				學習表現	學習內容								
								物品的數量，以閩南語細數一遍，再帶入每一種物品的量詞，例如「1、2、3、4、5、5个人。」依此類推。					
第十週	11/03-11/07		第二單元數字真趣味 第三課五隻火金姑	1-I-4 能從聆聽中建立主動學習閩南語的興趣與習慣。 2-I-3 能正確朗讀所學的閩南語課文。 2-I-4 能主動使用閩南語與他人互動。 3-I-1 能建立樂意閱讀閩南語文語句和短文的興趣。	◎Ab-I-1 語詞運用。 ◎Ab-I-2 句型運用。 ◎Ac-I-2 生活故事。 Bb-I-2 學校生活。 ◎Bb-I-3 數字運用。 ◎Bg-I-1 生活應對。 ◎Bg-I-2 口語表達。	閩-E-B1	1.利用觀察和判斷能力，區別餅乾的差異性。 2.懂得數字與實物個數的對應，並能操作本練習。 3.覺察物品品項具同質性時，經過製程的創新，會產生不同外觀的差異。	第二單元數字真趣味 第三課五隻火金姑 1.教師請學生觀察「來練習」的插圖，並說一說插圖內容。 2.教師問學生：餅乾店裡有幾種不同樣式的餅乾？ 3.教師請學生仔細聽音檔內容，利用課本貼紙，把正確的餅乾數量貼在餅乾盤上。	1	1.教學媒體	口頭評量 實作評量 紙筆評量 討論活動	【環境教育】 環 E2 覺知生物生命的美與價值，關懷動、植物的生命	
第十一週	11/10-11/14		第二單元數字真趣味 單元活動二	1-I-4 能從聆聽中建立主動學習閩南語的興趣與習慣。 2-I-3 能正確朗讀所學的閩南語課文。 2-I-4 能主動使用閩南語與他人互動。 3-I-1 能建立樂意閱讀閩南語文語句和短文的興趣。	◎Ab-I-1 語詞運用。 ◎Ab-I-2 句型運用。 ◎Bb-I-3 數字運用。 ◎Bg-I-2 口語表達。	閩-E-A1 閩-E-B1	1.理解閩南語語意。 2.說出閩南語數字 1 至 10。 3.聽辨閩南語的故事內容。 4.運用閩南語回答問題。	第二單元數字真趣味 單元活動二 1.複習第三課課文及語詞，再請學生看課本情境圖，讓學生說一說有看到幾個數字，並試著說出來。 2.帶著學生看課本，並請告訴學生作答方式，請學生作答。 3.請學生說一說「鬥陣聽故事」的情境是哪裡？並詢問學生：「去動物園耍，敢有注意看動物有幾隻？」 4.教師可帶著學生一起看「動物有幾隻」的情境圖，試著說說內容大意。 5.教師教完故事內容後，請學生說一說故事大意，確認學生閩南語的聆聽能力。 6.最後利用「想看覓、講看覓」，幫助學生理解、複習故事內容。	1	1.教學媒體	口頭評量 實作評量 紙筆評量 觀察評量	【家庭教育】 家 E7 表達對家庭成員的關心與情感。	
第十二週	11/17-11/21		第三單元咱的學校 第四課寫字估畫圖	1-I-4 能從聆聽中建立主動學習閩南語的興趣與習慣。 2-I-3 能正確朗讀所學的閩南語課文。 2-I-4 能主動使用閩南語與他人互動。 3-I-1 能建立樂意閱讀閩南語文語句和短文	◎Ab-I-1 語詞運用。 ◎Ab-I-2 句型運用。 Bb-I-2 學校生活。 ◎Bg-I-1 生活應對。 ◎Bg-I-2 口語表達。	閩-E-B1	1.熟念常見文具的閩南語說法。 2.理解各種文具的功能。	第三單元咱的學校 第四課寫字估畫圖 1.用一個紙袋裝著許多學用品請學生說一說該學用品的外觀及功能。 2.領讀結束後，可利用課文的句子，讓學生明白各種文具的功能。 3.問學生「各種文具使用了後，會有啥物情形發生？」如：鉛筆和蠟筆會越來越短、彩色筆的水會漸漸乾掉、	1	1.教學媒體	口頭評量 實作評量 紙筆評量 觀察評量	【品德教育】 品 E1 良好生活習慣與德行。	

起訖週次	起訖日期	主題	單元名稱	學習重點		核心素養/具體內涵	教學目標	教學活動重點	教學節數	教學資源	評量方式	議題/議題實質內涵	跨領域/跨領域協同教學
				學習表現	學習內容								
				的興趣。				橡皮擦會越來越小塊等。					
第十三週	11/24-11/28	第三單元	第四課寫字	1-I-4 能從聆聽中建立主動學習閩南語的興趣與習慣。 2-I-3 能正確朗讀所學的閩南語課文。 2-I-4 能主動使用閩南語與他人互動。 3-I-1 能建立樂意閱讀閩南語文語句和短文的興趣。	◎Ab-I-1 語詞運用。 ◎Ab-I-2 句型運用。 Bb-I-2 學校生活。 ◎Bg-I-1 生活應對。 ◎Bg-I-2 口語表達。	閩-E-B1	1.愛惜文具。 2.了解「佱」(和)的意思和使用時機。	第三單元咱的學校 第四課寫字佱畫圖 1.教師先請學生說一說自己有哪些學用品。 2.教師指導學生利用「相招來開講」的句型練習造句。 3.利用連接詞「佱」(和)來加長句型，也可請學生試著替換語詞說一說。	1	1.教學媒體	口頭評量 實作評量 紙筆評量 觀察評量	【品德教育】 品 E1 良好生活習慣與德行。	
第十四週	12/01-12/05	第三單元	第四課寫字	1-I-4 能從聆聽中建立主動學習閩南語的興趣與習慣。 2-I-3 能正確朗讀所學的閩南語課文。 2-I-4 能主動使用閩南語與他人互動。 3-I-1 能建立樂意閱讀閩南語文語句和短文的興趣。	◎Ab-I-1 語詞運用。 ◎Ab-I-2 句型運用。 Bb-I-2 學校生活。 ◎Bg-I-1 生活應對。 ◎Bg-I-2 口語表達。	閩-E-B1	1.利用觀察力，說出書桌上應該有哪些文具。 2.聽懂題目，並完成本課練習。 3.依照指示，利用正確的文具完成作品。 4.利用所學發揮想像力並創作。	第三單元咱的學校 第四課寫字佱畫圖 1.請學生觀察「來練習」的插圖，並說一說插圖內容。 2.問學生：「書桌上可能會有什麼文具？」 3.請學生利用課本貼紙，聽音檔完成作答。 4.請學生看課本的「參考示意圖」，再問學生畫圖需要用到什麼？ 5.說明「任務 1」的規則，接著請學生依照指示自行發揮。 6.請學生看課本的「參考示意圖」，再說明「任務 2」的規則，並請學生利用彩色筆畫出自己喜歡的手套。 7.請學生看「臆謎猜」，教師說明謎猜的樂趣是透過關鍵字、功能、形狀等特色來猜出謎底。	1	1.教學媒體	口頭評量 實作評量 紙筆評量 觀察評量	【品德教育】 品 E1 良好生活習慣與德行。	
第十五週	12/08-12/12	第三單元	第五課做伙來	1-I-1 能聽辨閩南語常用字詞的語音差異。 1-I-4 能從聆聽中建立主動學習閩南語的興趣與習慣。 2-I-2 能初步運用閩南語表達感受、情緒與需求。 2-I-3 能正確朗讀所學的閩南語課文。	Aa-I-1 文字認讀。 ◎Ab-I-1 語詞運用。 Ac-I-1 兒歌念謠。 Bb-I-2 學校生活。 ◎Bg-I-2 口語表達。	閩-E-B1	1.欣賞與認知課文頁插圖，並正確朗讀本課課文。 2.聽懂並理解文意及語詞含義，於日常生活運用。 3.認讀「冊」這個字，並體會「冊」能增進知識、帶來快樂、擴充思考能力。 4.學會借閱與歸還圖書館內書籍之流程，並喜歡閱讀。	第三單元咱的學校 第五課做伙來 1.準備一張圖書館借書證，給學生輪流傳看，問學生：「請問拄才您輪流看的這張證件是啥物？伊有啥物功能？」，教師藉以了解哪些學生已備有借閱書籍的經驗。 2.教師請學生看課文頁插圖，並說一說插圖內容，教師問學生：插圖中的小朋友在做什麼事？以此帶入本課課	1	1.教學媒體	口頭評量 實作評量 紙筆評量 遊戲評量	【閱讀素養教育】 閱 E1 認識一般生活情境中需要使用的，以及學習學科基礎知識所應具備的字詞彙。 【安全教育】 安 E13 了解學校內緊急救護設備的位置。	

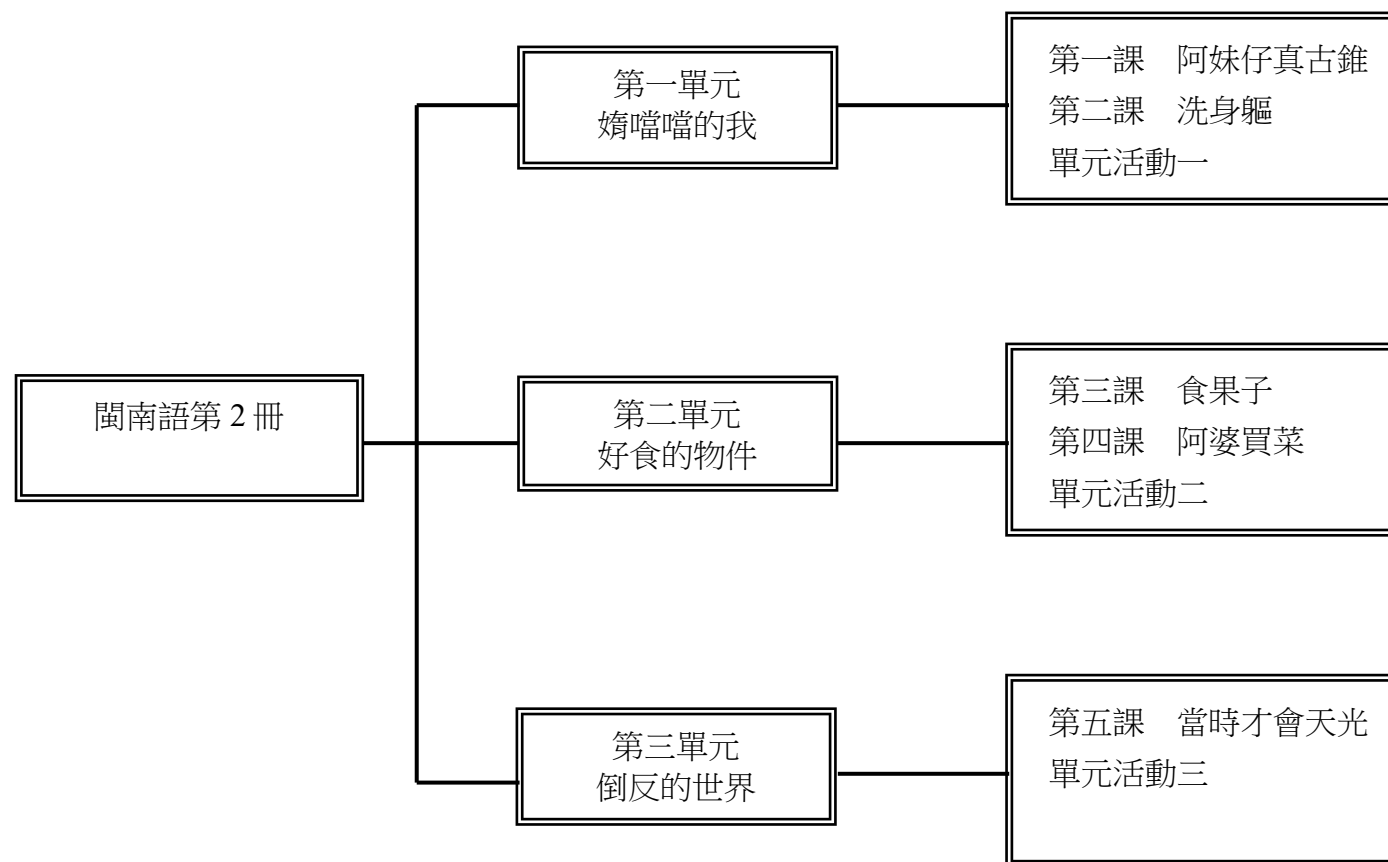
起訖週次	起訖日期	主題	單元名稱	學習重點		核心素養/具體內涵	教學目標	教學活動重點	教學節數	教學資源	評量方式	議題/議題實質內涵	跨領域/跨領域協同教學
				學習表現	學習內容								
				2-I-4 能主動使用閩南語與他人互動。 3-I-1 能建立樂意閱讀閩南語文語句和短文的興趣。				文學習。 3.採排／組、男／女、單／雙號等方式，請學生逐句輪讀課文，再抽選幾位學生獨自念誦課文。					
第十六週	12/15-12/19	第三單元	第五課 做伙來	1-I-1 能聽辨閩南語常用字詞的語音差異。 1-I-4 能從聆聽中建立主動學習閩南語的興趣與習慣。 2-I-2 能初步運用閩南語表達感受、情緒與需求。 2-I-3 能正確朗讀所學的閩南語課文。 2-I-4 能主動使用閩南語與他人互動。 3-I-1 能建立樂意閱讀閩南語文語句和短文的興趣。	Aa-I-1 文字認讀。 ◎Ab-I-1 語詞運用。 Ac-I-1 兒歌念謠。 Bb-I-2 學校生活。 ◎Bg-I-2 口語表達。	閩-E-B1	1.理解學校場所具有不同的功能。 2.能主動使用這些閩南語語詞與他人互動。 3.聽懂並會說本課語詞，也能將所學語詞擴充為完整語句，並應用於生活之中。 4.將所學語句運用於遊戲之中。 5.掌握本課所學語句重點，表達感受、情緒與需求。	第三單元咱的學校 第五課做伙來 1.帶領學生回顧一次學校的各個場所，再播放教學媒體，請學生依本課語詞插圖說一說哪些是剛剛回顧過的學校場所，教師再指導學生這些場所的閩南語說法。 2.以提問方式說明各場所的功能，讓學生回答出正確的學校場所。例如，「真濟老師辦公的所在，是佢位？」「真濟冊的所在是佢位？」「下課的時有真濟因仔會佇遐要，這是啥物所在？」「上課的時逐家同齊讀冊的所在是佢位？」「若是人無爽快抑是著傷，愛去佢位搵護理師阿姨？」 3.請學生說一說插圖內容，教師提問：「恁看著的，是學校的啥物所在？」；教師再問：「恁感覺圖內底的小朋友咧做啥物代誌？」由此帶入本對話練習。	1	1.教學媒體	口頭評量 實作評量 紙筆評量 遊戲評量	【閱讀素養教育】 閱 E1 認識一般生活情境中需要使用的，以及學習學科基礎知識所應具備的字詞彙。 【安全教育】 安 E13 了解學校內緊急救護設備的位置。	
第十七週	12/22-12/26	第三單元	第五課 做伙來	1-I-1 能聽辨閩南語常用字詞的語音差異。 1-I-4 能從聆聽中建立主動學習閩南語的興趣與習慣。 2-I-2 能初步運用閩南語表達感受、情緒與需求。 2-I-3 能正確朗讀所學的閩南語課文。 2-I-4 能主動使用閩南語與他人互動。 3-I-1 能建立樂意閱讀閩南語文語句和短文的興趣。	Aa-I-1 文字認讀。 ◎Ab-I-1 語詞運用。 Ac-I-1 兒歌念謠。 Bb-I-2 學校生活。 ◎Bg-I-2 口語表達。	閩-E-B1	1.認讀已經學習過的閩南語字。 2.理解自己有責任保護好自己的課本，而且做到不弄丟課本。 3.加強本課所學學校場所語詞之聽與說的能力，並能運用在生活之中。 4.運用觀察力完成題目。	第三單元咱的學校 第五課做伙來 1.為學生說明本練習操作方式。並為學生複習一次數字 1 至 5 的閩南語說法。 2.播放教學媒體，並再為學生複述一遍，讓學生有觀察題目與思考正確答案的時間。 3.請學生自行核對答案，再兩兩交換課本，互相再檢查一次，教師請學生看到寫錯答案的時候請舉手，教師過去再檢查一遍。教師也可利用學生互相檢查的時候，為學生一排排／組輪流檢視。	1	1.教學媒體	口頭評量 實作評量	【閱讀素養教育】 閱 E1 認識一般生活情境中需要使用的，以及學習學科基礎知識所應具備的字詞彙。 【安全教育】 安 E13 了解學校內緊急救護設備的位置。	

起訖週次	起訖日期	主題	單元名稱	學習重點		核心素養/具體內涵	教學目標	教學活動重點	教學節數	教學資源	評量方式	議題/議題實質內涵	跨領域/跨領域協同教學
				學習表現	學習內容								
				的興趣。				4.「做伙來耍」是要學生找出圖中主角躲在哪裡，教師可配合課本情境圖，先帶學生認識情境圖中的各主角。 5.可請學生找找看每個人物都躲藏在哪裡，並用鉛筆圈起來。 6.請學生用已知的閩南語說一說各主角都躲在哪裡。					
第十八週	12/29-1/02	第三單元	咱的學校	1-I-1 能聽辨閩南語常用字詞的語音差異。 1-I-4 能從聆聽中建立主動學習閩南語的興趣與習慣。 2-I-2 能初步運用閩南語表達感受、情緒與需求。 2-I-3 能正確朗讀所學的閩南語課文。 2-I-4 能主動使用閩南語與他人互動。 3-I-1 能建立樂意閱讀閩南語文語句和短文的興趣。	Aa-I-1 文字認讀。 ◎Ab-I-1 語詞運用。 ◎Ab-I-2 句型運用。 Bb-I-2 學校生活。 ◎Bg-I-1 生活應對。 ◎Bg-I-2 口語表達。	閩-E-A1 閩-E-B1	1.理解閩南語語意。 2.把已學過的學用品、校園場所運用於生活對話中。 3.聽辨閩南語的故事內容。 4.運用閩南語回答問題。	第三單元咱的學校 單元活動三 1.複習第四課課文及語詞，再請學生看課本情境圖，並試著說出來。 2.帶著學生念一次課本的句子，熟念之後，可讓學生自由替換學用品，再把完成的句子說一次。 3.教師帶著學生看課本情境圖，說出各題目有哪些學用品。 4.請學生仔細聽題目，並把正確的答案圈起來。 5.教師請學生說一說「鬥陣聽故事」的情境是哪裡？並問學生：「敢有佇學校耍過親相揣？」 6.帶著學生一起看「校園揣寶真好耍」的情境圖，試著說說有出現哪些學校場所。 7.教師解說完故事內容後，請學生說一說故事大意，確認學生閩南語的聆聽能力。	1	1.教學媒體	口頭評量 實作評量 紙筆評量 遊戲評量		
第十九週	1/05-1/09	唸謠	快樂過新年	1-I-3 能聽懂所學的閩南語文課文主題、內容並掌握重點。 1-I-4 能從聆聽中建立主動學習閩南語的興趣與習慣。 2-I-3 能正確朗讀所學的閩南語課文。 2-I-4 能主動使用閩南語與他人互動。	◎Ab-I-1 語詞運用。 Ac-I-1 兒歌念謠。	閩-E-A1 閩-E-B1	1.能藉由念謠，複習親屬稱謂的閩南語說法。 2.能聽懂「快樂過新年」念謠，並理解其內容。 3.能藉由念謠，認認與過年有關的閩南語說法。	唸謠 快樂過新年 1.配合教學媒體，帶領學生念誦歌詞，熟練後，再由全班一起朗誦。 2.為學生解釋歌詞的意思與情節內容，幫助學生了解歌詞含意。 3.配合教學媒體，讓學生熟悉歌曲旋律，再全班跟唱。待學生熟練歌曲後，可搭配輪唱、齊唱的方式進行。 4.教師可和學生討論「過年」時會進行哪些活動。	1	1.教學媒體	口頭評量 實作評量	【品德教育】 品 E1 良好生活習慣與德行。 【家庭教育】 家 E7 表達對家庭成員的關心與情感。	

起訖週次	起訖日期	主題	單元名稱	學習重點		核心素養/具體內涵	教學目標	教學活動重點	教學節數	教學資源	評量方式	議題/議題實質內涵	跨領域/跨領域協同教學
				學習表現	學習內容								
第廿週	1/12-1/16	D O R E M I 耍 啥 物	D O R E M I 耍 啥 物	1-I-1 能聽辨閩南語常用字詞的語音差異。 1-I-4 能從聆聽中建立主動學習閩南語的興趣與習慣。 2-I-4 能主動使用閩南語與他人互動。	Aa-I-1 文字認讀。 ◎Ab-I-1 語詞運用。 ◎Bg-I-1 生活應對。 ◎Bg-I-2 口語表達。	閩-E-A1 閩-E-B1	1.能再次複習本冊相關語詞。 2.理解語意。 3.動作和語意能配合。	DOREMI 耍啥物 DOREMI 耍啥物 1.先帶領學生念數字 1 到 9 兩遍。 2.邊念數字邊做出和課本相同的 1 到 9 手勢。 3.帶領學生邊念邊做出動作。 4.播放媒體，讓全班學生律動。 5.可徵求 1 到 3 位學生上台伴唱表演。	1	1.教學媒體	□頭評量 實作評量		
第廿一週	1/19-1/23	總 複 習	總 複 習	1-I-1 能聽辨閩南語常用字詞的語音差異。 1-I-4 能從聆聽中建立主動學習閩南語的興趣與習慣。 2-I-4 能主動使用閩南語與他人互動。	Aa-I-1 文字認讀。 ◎Ab-I-1 語詞運用。 ◎Bg-I-1 生活應對。 ◎Bg-I-2 口語表達。	閩-E-A1 閩-E-B1	1.能理解遊戲的進行方式。 2.能聽懂本單元語詞及了解語意。 3.再次複習本冊所學的語詞。	總複習 1.為學生講解活動規則。 2.按步驟示範。 3.分組進行「跳格仔」活動，要求全部組員都必須完成任務。 4.引導學生聆聽「框看覓·連看覓」的關鍵語詞。並帶領學生念一次。 5.引導學生填入「選看覓」的正確用字。 6.檢視學生成果。	1	1.教學媒體	□頭評量 實作評量		

臺北市 114 學年度第二學期內湖區內湖國民小學一年級閩南語領域教學計畫表

一、課程架構圖：



二、課程理念：

- 1.以學生為主體，教師為輔，學習方法為主線，整體發展為主旨，透過詞語、句型、課文、音標、囡仔歌的練習；培養聽、說、讀、寫、作、音標系統應用等閩南語基本能力，採遊戲教學與學生高參與之互動教學方式，結合知識傳授與能力培養，臻至語言應用的最大效益。
- 2.有效提高語文教學質量，提升閩語活絡應用之目的。

- 3.落實十二年國民基本教育課綱自發、互動、共好的精神，落實素養導向的課程與教學，成就每個孩子都能適性揚才與終生學習。
- 4.以主題及單元組織方式進行。
- 5.特別重視學科體系的規畫、統整，和與其他領域橫向課程的設計、整合。
- 6.循環反覆，循序漸進，逐步加深，螺旋上升，教材不只呈現了單元群組式的系統性學習，也顧及了日常生活及未來發展的實用性、時代性的進步要求。

三、先備經驗或知識簡述：

低年級所要學習的是聽與說的運用，同時學習以閩語與人互動。以「遊戲」教學方式，營造生動活潑的學習情境，是將學習內容轉化為提升學習意願的要媒介，帶動學生學習興趣，更可引導學生進入較深較廣的學習層面。

四、課程目標：

- 1.能熟念課文並認讀課文中的重要語詞。
- 2.藉課文情境培養觀察自己與他人的異同，並能欣賞別人、喜愛自己。
- 3.學習五官的閩南語名稱，並培養隨時保持笑容有禮貌的好習慣。
- 4.熟悉課文並理解文意。
- 5.認識身體部位，並注重個人衛生重要性。
- 6.熟念課文，並理解文意。
- 7.學會水果的閩南語說法，能將所學運用於日常生活之中，並樂於用閩南語與他人互動。
- 8.了解並熟悉本課課文與語詞。
- 9.藉「我會曉講」讓學生學習各類食物的閩南語說法。
- 10.藉課文情境讓學生懂得尊親孝順，感恩惜福的道理，並養成不挑食、不偏食的飲食習慣。
- 11.能正確的朗讀課文與歌唱。
- 12.以課文內容做角色扮演，模擬情境會話。
- 13.觀察到黑夜的暗和白天的明亮，並認知其相反的對應性。

五、教學策略建議：

「聽說讀寫」及「拼寫音標」是閩語課的重要環節，主要是藉由課文的語法、音義、思想、觀念、知識和寫作技巧，達學習目的。其重點在於音義語法的深究，亦即學習課文「語句」和「詞語」的音義。

其內涵包含：熟讀課文內容、掌握主題重點、了解詞句音義、延伸學習相關詞語。

其目的在於：豐富知識的內涵，強化了解閩閩語的音義，培養高度學習的興趣，訓練思維以建立解決問題的能力。

其學習方法：包含認讀、會話、造句等方法。

六、學習策略建議：

建議依循教材編寫體例來學習，由「單元主題情境故事」開始，以「課文」的字、詞、句型與賞析為基礎，進而學習相關「語詞」，再將語詞與句型應用於「造句」和「對話」練習，最後於「學習單」檢視本課範圍的學習成效。期待用循序漸進由字到詞到句的串連，兼顧「聽說讀寫」做完整且有系統的學習策略，獲得最大的學習成效。

十二年國教課綱理念著重學習帶得走的能力，即是要學會能應付現在與未來生活之能力，因此在學習的同時必須有意識地將課堂所學之情境對應到自身的生活經驗，一則加深學習成效，二則與生活應用接軌。進而認識閩南語文對個人生活的重要性，能在家庭、學校與社區生活之中，經常使用閩南語表達、溝通與解決問題，養成主動學習的能力。

七、參考資料：

- 1.實用臺語詞彙 編：王華南 臺原出版社 民國八十一年
- 2.臺灣閩南語辭典 編：國編館 五南書局 民國九十年
- 3.臺灣方言之旅 編：洪惟仁 前衛出版社 民國八十一年
- 4.聲韻論叢—閩南語傳統呼音法在鄉土語言教學上的運用 文：姚榮松學生書局 民國八十六年
- 5.生活臺語 文：鄭良偉、趙順文等自立晚報文化出版部 民國八十年
- 6.臺灣哲諺典 文：洪惟仁臺語文摘出版社 民國八十二年
- 7.臺灣閩南語語音教材 文：董忠司文建會 民國八十五年
- 8.臺灣囡仔歌一百首 編：黃勁連臺灣文摘出版社 民國八十五年

八、課程計畫：

- 1.能熟念課文並認讀課文中的重要語詞。
- 2.藉課文情境培養觀察自己與他人的異同，並能欣賞別人、喜愛自己。
- 3.學習五官的閩南語名稱，並培養隨時保持笑容有禮貌的好習慣。
- 4.熟悉課文並理解文意。
- 5.認識身體部位，並注重個人衛生重要性。

- 6.熟念課文，並理解文意。
- 7.學會水果的閩南語說法，能將所學運用於日常生活之中，並樂於用閩南語與他人互動。
- 8.了解並熟悉本課課文與語詞。
- 9.藉「我會曉講」讓學生學習各類食物的閩南語說法。
- 10.藉課文情境讓學生懂得尊親孝順，感恩惜福的道理，並養成不挑食、不偏食的飲食習慣。
- 11.能正確的朗讀課文與歌唱。
- 12.以課文內容做角色扮演，模擬情境會話。
- 13.觀察到黑夜的暗和白天的明亮，並認知其相反的對應性。

起訖週次	起訖日期	主題	單元名稱	學習重點		核心素養/具體內涵	教學目標	教學活動重點	教學節數	教學資源	評量方式	議題/ 議題實質內涵	跨領域/ 跨領域協同教學
				學習表現	學習內容								
第一週	2/09-2/13		第一單元 阿妹仔真古錐	1-I-1 能聽辨閩南語常用字詞的語音差異。 1-I-3 能聽懂所學的閩南語文課文主題、內容並掌握重點。 2-I-3 能正確朗讀所學的閩南語課文。	◎Ab-I-1 語詞運用。 ◎Ac-I-2 生活故事。 Ba-I-1 身體認識。	閩-E-A1	1.能熟念課文並認識課文中的重要語詞。 2.藉課文情境培養觀察自己與他人的異同，並能欣賞別人、喜愛自己。 3.學習五官的閩南語名稱，並培養隨時保持笑容有禮貌的好習慣。	第一單元嬌嗔的我 第一課阿妹仔真古錐 1.教師在黑板畫兩個相距約 20 公分的小圈圈，問學生這兩個小圈圈是什麼？ 2.教師接著在兩個小圈圈的外圍偏低處畫一個大圈圈，再問學生這又是什麼？ 3.最後教師在大圈圈偏低處，補畫一條往上翹的弧線當嘴，形成臉形圖案，引導學生說出人的臉，以此活動帶入本課主題。 4.教師可參考「課文語詞例句」，引導學生念誦本課生詞之例句，待學生熟讀後，可再以分組等方式，請學生逐條輪讀。 5.教師可提出較簡單的句子，鼓勵學生試著照樣造句，加強學習效果。 6.教師可參考「閱讀理解」的提問，引導學生思考並回答，同時檢視學生學習成效。	1	1.教學媒體	討論活動 口語評量 表演評量	【人權教育】 人 E5 欣賞、包容個別差異並尊重自己與他人的權利。 【戶外教育】 戶 E3 善用五官的感知，培養眼、耳、鼻、舌、觸覺及心靈對環境感受的能力。	
第二週	2/16-2/20		第一單元 阿妹仔真古錐	1-I-1 能聽辨閩南語常用字詞的語音差異。 1-I-3 能聽懂所學的閩南語文課文主題、內容並掌握重點。 2-I-3 能正確朗讀所學的閩南語課文。	◎Ab-I-1 語詞運用。 ◎Ac-I-2 生活故事。 Ba-I-1 身體認識。	閩-E-A1	1.聽懂並正確讀出五官說法。 2.藉課文情境培養觀察自己與他人的異同，並能欣賞別人、喜愛自己。 3.了解並能說出「相招來開講」的所有語句。 4.學會替換語詞，完成句子。	第一單元嬌嗔的我 第一課阿妹仔真古錐 (一)活動一：我會曉講 1.教師利用教學媒體揭示本課語詞。 2.徵求自願的學生以閩南語念出本課語詞。如有錯誤，再與學生討論更正。 3.教師播放教學媒體領讀，教導學生熟念本課語詞。 4.教師請學生撕下課本語詞圖卡，做認圖練習。教師不按順序念出各個語詞，學生依教師所念語詞，舉出正確的圖卡，並重複念一次。 (二)活動二：臆謎猜 1.教師口述題目，待學生回答。 2.若有學生遲疑，教師則開始進行推理訓練，如：你食物件會用佢位食？(你吃東西會用哪裡吃？) 3.教師可進階再問：喺有嗰物功能？	1	1.教學媒體	口語評量 實作評量	【人權教育】 人 E5 欣賞、包容個別差異並尊重自己與他人的權利。 【戶外教育】 戶 E3 善用五官的感知，培養眼、耳、鼻、舌、觸覺及心靈對環境感受的能力。	

起訖週次	起訖日期	主題	單元名稱	學習重點		核心素養/具體內涵	教學目標	教學活動重點	教學節數	教學資源	評量方式	議題/議題實質內涵	跨領域/跨領域協同教學
				學習表現	學習內容								
								(嘴巴有什麼功能?) (三)活動三：相招來開講 1.教師展開「相招來開講」媒體頁，講解語詞造句和語詞替換的短句模式。 2.由學生自行嘗試讀讀看本頁的語詞與短句。 3.若有不妥處，教師再做示範與領讀此語詞與漸進加長的相關造句。					
第三週	2/23-2/27	第一單元	第一課 阿妹仔真古錐	1-I-1 能聽辨閩南語常用字詞的語音差異。 1-I-3 能聽懂所學的閩南語文課文主題、內容並掌握重點。 2-I-3 能正確朗讀所學的閩南語課文。	◎Ab-I-1 語詞運用。 ◎Ac-I-2 生活故事。 Ba-I-1 身體認識。	閩-E-A1	1.正確理解情境圖意。 2.依據圖意說出正確的五官並正確作答。 3.將所學的五官應用在日常生活中。 4.清楚判斷他人的語詞口令，並正確做出動作。	第一單元嬌嗲嗲的我 第一課阿妹仔真古錐 (一)活動一：來練習 1.教師和學生討論練習內容，指導學生作答方法。 2.教師播放教學媒體，引導學生將聽到的器官貼在正確的位置中。 3.教師利用教學媒體頁面做一次示範，公布正確答案。 4.教師檢查學生作答情況，答錯者予以更正。 (二)活動二：做伙來耍 1.教師帶領全班複習本課語詞。 2.教師展開教學媒體「做伙來耍」頁面，解說遊戲方法。 3.指導學生按照頁面插圖的動作練習。 4.按照「按怎耍」裡的說明先練習一遍。 5.遊戲開始，先由教師與全班學生一起玩。 6.剛開始玩簡單的，就是全班起立，教師喊五官語詞的口令，各學生都要把手放到與口令一致的位置，如口令是「目睷」學生的手就要放到「眼睛」的位置，錯的人請坐下，最後看誰能撐到最久為優勝。 7.若最後遊戲勝負不分上下，可以挑戰給學生設計動作，增加困難度。	1	1.教學媒體	口語評量 討論活動 紙筆測驗	【人權教育】 人 E5 欣賞、包容個別差異並尊重自己與他人的權利。 【戶外教育】 戶 E3 善用五官的感知，培養眼、耳、鼻、舌、觸覺及心靈對環境感受的能力。	
第3週	3/02-3/06	第3週	第3週	1-I-3 能聽懂所學的閩	◎Ab-I-1 語詞運用。	閩-E-A1	1.理解課文文意及語意。	第一單元嬌嗲嗲的我	1	1.教學媒體	討論活動	【環境教育】	

起訖週次	起訖日期	主題	單元名稱	學習重點		核心素養/具體內涵	教學目標	教學活動重點	教學節數	教學資源	評量方式	議題/ 議題實質內涵	跨領域/ 跨領域協同教學
				學習表現	學習內容								
四週			一單元 二課 洗身軀 嬌喘的我	南語文課文主題、內容並掌握重點。 2-I-3 能正確朗讀所學的閩南語課文。	◎Ab-I-2 句型運用。 Ba-I-1 身體認識。 Bb-I-1 家庭生活。		2.對閩南語常用字與方音差有初步的認識。	第二課洗身軀 1.教師問學生是否會自己洗澡？平常習慣淋浴或盆浴。 2.教師再問學生是否注意到自己洗澡時的先後順序？ 3.教師以此一問一答方式帶入本課主題「身體部位」的講法。 4.教師配合課文情境，請學生用熟悉的語言說出情境圖所表達的意境。 5.教師請全班翻開課文頁面，讓學生嘗試自行念出課文內容。 6.教師示範正確的課文朗讀，或播放教學媒體領讀。 7.教師說明課文內容及解釋本課新詞，讓學生更了解文意，加強學習效果。 8.教師說明本課句型，並舉出句型例句，再鼓勵學生造句。 9.教師指導學生將課本國語對譯貼紙貼在課文頁。			口語評量 表演評量	環 E17 養成日常生活節約用水、用電、物質的行為，減少資源的消耗。 【品德教育】 品 E3 溝通合作與和諧人際關係。	
第五週	3/09-3/13		第一單元 二課 洗身軀 嬌喘的我	1-I-3 能聽懂所學的閩南語文課文主題、內容並掌握重點。 2-I-3 能正確朗讀所學的閩南語課文。	◎Ab-I-1 語詞運用。 ◎Ab-I-2 句型運用。 Ba-I-1 身體認識。 Bb-I-1 家庭生活。	閩-E-A1	1.聽懂並正確讀出身體部位的說法。 2.學會描述插圖內各身體部位的特徵。 3.了解並能說出「相招來開講」的所有語句。 4.學會替換語詞，完成句子。	第一單元嬌喘的我 第二課洗身軀 (一)活動一：我會曉講 1.教師邀請一位學生上臺，請臺下其他學生說說看人有哪些身體部位？臺下學生說到的部位，請臺上的學生自己用手指出該部位。 2.請學生試著用閩南語說出身體部位。 3.利用教學媒體揭示本課身體部位語詞，播放教學媒體，帶領學生熟念本課語詞。 4.參考教師手冊第 39 頁的語詞補充，為學生介紹與身體部位相關的語詞。 (二)活動二：相招來開講 1.教師展開「相招來開講」教學媒體，學生課本翻至此頁次。 2.教師引導學生說出插圖內各動物的特徵。 3.依照例句文字或播放教學媒體音檔	1	1.教學媒體	口語評量 實作評量	【生命教育】 生 E2 理解人的身體與心理面向。 【品德教育】 品 E3 溝通合作與和諧人際關係。	

起訖週次	起訖日期	主題	單元名稱	學習重點		核心素養/具體內涵	教學目標	教學活動重點	教學節數	教學資源	評量方式	議題/議題實質內涵	跨領域/跨領域協同教學
				學習表現	學習內容								
		元 嬭 噹 噹 的 我	動一	1-I-4 能從聆聽中建立主動學習閩南語的興趣與習慣。 3-I-1 能建立樂意閱讀閩南語文語句和短文的興趣。	Ba-I-1 身體認識。 Bb-I-1 家庭生活。 ◎Bg-I-1 生活應對。 ◎Bg-I-2 口語表達。		3.理解閩南語語意。 4.聽辨閩南語的故事內容。 5.運用閩南語回答問題。	1.教師揭示教學媒體、學生課本翻至此頁，引導學生了解此練習的作答方式。 2.教師播放教學媒體，引導學生作答。 3.作答後，再度示範讀出句子，由學生互誦練習。 (二)活動二：鬥陣聽故事 1 1.教師揭示本故事的教學媒體，學生課本翻至此頁。 2.介紹故事概要，並問學生頭髮是長在哪裡。 3.就故事裡的五官與身體部位和學生討論，如：頭髮、喙鬚、尻川、鼻仔、佻喙角。 4.播放故事教學媒體。 5.由會說的學生做簡單的故事概要報告，師生一起討論故事劇情。			體自主權。		
第八週	3/30-4/03	第二單元 好食的物件	第三課 食果子	1-I-1 能聽辨閩南語常用字詞的語音差異。 1-I-3 能聽懂所學的閩南語文課文主題、內容並掌握重點。 2-I-3 能正確朗讀所學的閩南語課文。	◎Ab-I-1 語詞運用。 ◎Ab-I-2 句型運用。 ◎Ac-I-2 生活故事。 ◎Bg-I-2 口語表達。	閩-E-A1	1.透過常見的水果詞彙所構成的兒歌式課文，建立閩南語文的基本能力。 2.從課文裡學會生活情境所需的詞彙與語句。	第二單元好食的物件 第三課食果子 1.教師問學生最喜歡吃什麼水果？鼓勵學生盡量用閩南語發表。 2.教師於領讀結束後，確定全數學生已經會念誦課文，可以兩人一組互相念給對方聽，進行學生兩兩互相輪讀課文，教師仔細聆聽學生朗讀課文的正確度，即時給予學生應有的指導。 3.師生一起討論去水果攤時，有看到店家在販售哪些水果？家人都愛吃哪些水果呢？	1	1.教學媒體	討論活動 口語評量 表演評量	【品德教育】 品 E6 同理分享。 【生命教育】 生 E6 從日常生活中培養道德感以及美感，練習做出道德判斷以及審美判斷，分辨事實和價值的不同。 【閱讀素養】 閱 E1 認識一般生活情境中需要使用的，以及學習學科基礎知識所應具備的字詞彙。	
第九週	4/06-4/10	第二單元 好食	第三課 食果子	1-I-1 能聽辨閩南語常用字詞的語音差異。 1-I-3 能聽懂所學的閩南語文課文主題、內容並掌握重點。 2-I-3 能正確朗讀所學的閩南語課文。	◎Ab-I-1 語詞運用。 ◎Ab-I-2 句型運用。 ◎Ac-I-2 生活故事。 ◎Bg-I-2 口語表達。	閩-E-A1	1.聽懂並正確說出本課各類水果名。 2.將所學語詞運用在日常生活中。 3.了解並能說出「相招來開講」的所有語句。	第二單元好食的物件 第三課食果子 (一)活動一：我會曉講 1.教師說明常見的水果有哪些，並約略介紹它們的口味和色澤，亦可請學生說說看。	1	1.教學媒體	口語評量 實作評量 紙筆測驗	【科技教育】 科 E8 利用創意思考的技巧。 【品德教育】 品 E6 同理分享。 【生命教育】	

起訖週次	起訖日期	主題	單元名稱	學習重點		核心素養/具體內涵	教學目標	教學活動重點	教學節數	教學資源	評量方式	議題/ 議題實質內涵	跨領域/ 跨領域協同教學
				學習表現	學習內容								
		的物件		的閩南語課文。			4.學會替換語詞，完成句子。	2.教師徵求自願者以閩南語念出本課語詞。如有錯誤，再與學生討論更正。 3.教師播放教學媒體領讀，教導學生熟念本課語詞。 4.教師請學生撕下課本語詞圖卡，做認圖練習。教師不按順序念出各個語詞，學生依教師所念語詞，舉出正確的圖卡，並重複念一次。 (二)活動二：相招來開講 1.教師帶領全班複習本課各式水果的閩南語說法、以熟練本課語詞。 2.教師可詢問學生喜歡什麼水果，並試著用閩南語敘述、以帶入「相招來開講」教學活動。 3.教師播放教學媒體，請學生翻開課本「相招來開講」頁面仔細聆聽，並帶領全班複誦。教師可念一句，請學生跟讀一次，反覆進行數次，加深學生印象。 4.待聆聽完教學媒體後，教師可請學生用閩南語照樣造句。如:「你上愛食佗一項?(你最愛吃哪一樣?)」、「我上愛食樣仔(我最愛吃芒果)」等,引導學生將所學融入日常生活。				生 E6 從日常生活中培養道德感以及美感，練習做出道德判斷以及審美判斷，分辨事實和價值的不同。 【閱讀素養】 閱 E1 認識一般生活情境中需要使用的，以及學習學科基礎知識所應具備的字詞彙。	
第十週	4/13-4/17	第二單元好食的物件	第三課食果子	1-I-1 能聽辨閩南語常用字詞的語音差異。 1-I-3 能聽懂所學的閩南語文課文主題、內容並掌握重點。 2-I-3 能正確朗讀所學的閩南語課文。	◎Ab-I-1 語詞運用。 ◎Ab-I-2 句型運用。 ◎Ac-I-2 生活故事。 ◎Bg-I-2 口語表達。	閩-E-A1	1.能分辨各種水果語詞的閩南語說法。 2.能聽懂完整的閩南語句子。 3.會說各式各樣水果的閩南語說法。 4.發揮創意並培養美學概念。	第二單元好食的物件 第三課食果子 (三)活動三：臆謎猜 1.教師口述題目,待學生回答。 2.請學生注意教師語句裡的關鍵字。教師詢問學生，在這一句話裡若要猜到答案，哪些是關鍵的字詞，引導學生說出:「黃色」、「彎彎」、「雙頭翹」。 3.教師向學生說明，平日要學會觀察環境，主動思考，進行推理、歸納；作答時也要留意題目的線索，運用上述能力解決問題。 (一)活動一：來練習 1.教師邀請學生分享在幾月份有吃到	1	1.教學媒體	口語評量 討論活動 紙筆測驗	【科技教育】 科 E8 利用創意思考的技巧。 【品德教育】 品 E6 同理分享。 【生命教育】 生 E6 從日常生活中培養道德感以及美感，練習做出道德判斷以及審美判斷，分辨事實和價值的不同。 【閱讀素養】 閱 E1 認識一般生活情境中需要使用	

起訖週次	起訖日期	主題	單元名稱	學習重點		核心素養/具體內涵	教學目標	教學活動重點	教學節數	教學資源	評量方式	議題/議題實質內涵	跨領域/跨領域協同教學
				學習表現	學習內容								
								什麼水果的經驗。 2.教師解釋練習內容，指導學生作答方法。 3.教師播放教學媒體，引導學生將水果貼紙貼在正確的位置。 4.教師利用教學媒體做一次示範，公布正確答案。 5.教師檢查學生作答情況，答錯者予以更正。 (二)活動二：做伙來耍 1.教師帶領全班複習本課語詞。 2.教師展開教學媒體「做伙來耍」頁面，解說遊戲方法。 3.教師指導學生發揮創意，用水果貼紙拼出自己喜歡的圖。				的，以及學習學科基礎知識所應具備的字詞彙。	
第十一週	4/20-4/24	第二單元好食的物件	第四課阿婆買菜	1-I-1 能聽辨閩南語常用字詞的語音差異。 1-I-3 能聽懂所學的閩南語文課文主題、內容並掌握重點。 2-I-3 能正確朗讀所學的閩南語課文。	◎Ab-I-1 語詞運用。 ◎Ab-I-2 句型運用。 ◎Ac-I-2 生活故事。 Bb-I-1 家庭生活。	閩-E-B1	1.理解課文文意及語意。 2.對閩南語常用字與方音差有初步的認識。	第二單元好食的物件 第四課阿婆買菜 1.教師請學生說一說，前一天晚餐吃了什麼？鼓勵學生盡量用閩南語發言。 2.教師根據學生發表內容歸納整理成幾種種類。 3.請學生想一想自己每天三餐是否攝取了均衡的飲食，藉此導入本課主題。 4.教師配合課文情境插圖，先問學生圖中有哪些食物種類？再請學生說說看情境圖所表達的是什麼？ 5.教師請全班翻開課文頁面，讓學生嘗試自行念出課文內容。 6.最後教師示範正確的課文朗讀，或播放教學媒體領讀。 7.教師說明課文內容及解釋本課新詞，讓學生更了解文意，加強學習效果。 8.教師說明本課句型，並舉出句型例句，再鼓勵學生造句。	1	1.教學媒體	討論活動 口語評量 表演評量	【閱讀素養】 閱 E1 認識一般生活情境中需要使用的，以及學習學科基礎知識所應具備的字詞彙。 閱 E11 低年級：能在一般生活情境中，懂得運用文本習得的知識解決問題。	
第十	4/27-5/01	第二	第四	1-I-1 能聽辨閩南語常用字詞的語音差異。	◎Ab-I-1 語詞運用。 ◎Ab-I-2 句型運用。	閩-E-B1	1.聽懂並正確讀出食物種類的說法。	第二單元好食的物件 第四課阿婆買菜	1	1.教學媒體	口語評量 實作評量	【閱讀素養】 閱 E1 認識一般生	

起訖週次	起訖日期	主題	單元名稱	學習重點		核心素養/具體內涵	教學目標	教學活動重點	教學節數	教學資源	評量方式	議題/ 議題實質內涵	跨領域/ 跨領域協同教學
				學習表現	學習內容								
二週			單元好食的物件	課阿婆買菜	1-I-3 能聽懂所學的閩南語文課文主題、內容並掌握重點。 2-I-3 能正確朗讀所學的閩南語課文。	◎Ac-I-2 生活故事。 Bb-I-1 家庭生活。	2.能說出烹煮食物的材料組合與搭配。 3.了解圖文所表達的意涵。 4.學會食物種類運用在日常生活中。	(一)活動一：我會曉講 1.教師利用教學媒體揭示本課語詞，先請學生用國語說一遍。 2.接著教師邀請自願者用閩南語念出各語詞，教師再播放教學媒體，全班共同檢視學生念的是否正確。 3.教師帶領學生熟念本課語詞。 4.教師請學生用閩南語說出他最喜歡吃的食物。 5.教師指導學生撕下課本語詞圖卡，做認圖練習。教師不按順序念出各個語詞，學生依教師所念語詞，舉出正確的圖卡，並重複念一次。 (二)活動二：想看覓 1.教師帶領全班複習本課各類食物的閩南語說法。 2.教師指導學生如何回答，播放教學媒體音檔或由教師說出題目，由學生回答。 3.教師可以補充俗諺「食魚食肉，嘛著菜恰。」培養學生養成營養均衡的概念。 (三)活動三：相招來開講 1.教師帶領全班複習本課各類食物的閩南語說法，以熟練本課語詞。 2.教師鼓勵學生先看圖說一說，並用閩南語發表。 3.教師播放教學媒體，請學生仔細聆聽，並從聆聽活動中，聽出正確解答，引導學生進行聽說練習。				活情境中需要使用的，以及學習學科基礎知識所應具備的字詞彙。 閱 E11 低年級：能在一般生活情境中，懂得運用文本習得的知識解決問題。	
第十三週	5/04-5/08	第二單元好食的物件	第四課阿婆買菜	1-I-1 能聽辨閩南語常用字詞的語音差異。 1-I-3 能聽懂所學的閩南語文課文主題、內容並掌握重點。 2-I-3 能正確朗讀所學的閩南語課文。	◎Ab-I-1 語詞運用。 ◎Ab-I-2 句型運用。 ◎Ac-I-2 生活故事。 Bb-I-1 家庭生活。	閩-E-B1	1.聽懂並說出各種食物種類的閩南語說法。 2.能在表上填出正確的食物選項。 3.將所學的食物種類應用在日常生活中。 4.能自行說出食物搭配練習。	第二單元好食的物件 第四課阿婆買菜 (一)活動一：來練習 1.教師請學生分享家人最喜歡吃什麼，藉此導入本課練習。 2.教師利用教學媒體，和學生討論練習內容，指導學生作答方法。 3.教師播放教學媒體，引導學生依教學媒體內容，在表格上填出正確的選項。	1	1.教學媒體	口語評量 討論活動 紙筆測驗	【閱讀素養】 閱 E1 認識一般生活情境中需要使用的，以及學習學科基礎知識所應具備的字詞彙。 閱 E11 低年級：能在一般生活情境中，懂得運用文本習得的知識解決問	

起訖週次	起訖日期	主題	單元名稱	學習重點		核心素養/具體內涵	教學目標	教學活動重點	教學節數	教學資源	評量方式	議題/議題實質內涵	跨領域/跨領域協同教學
				學習表現	學習內容								
								4.教師利用教學媒體示範一次，公布正確答案。 5.教師檢查學生作答情況，答錯者予以更正。 (二)活動二：做伙來耍 1.教師帶領全班複習本課語詞。 2.教師展開教學媒體「做伙來耍」頁面，解說遊戲方法。 3.教師詢問學生如果你是廚師，你想要煮什麼？需要用到的食材有哪些？ 4.學生可以依照自己喜歡的食材，自由發揮創作。				題。	
第十四週	5/11-5/15	第二單元好食的物件	單元活動二	1-I-2 能聽懂日常生活中閩南語語句並掌握重點。 1-I-3 能聽懂所學的閩南語文課文主題、內容並掌握重點。 2-I-2 能初步運用閩南語表達感受、情緒與需求。 3-I-1 能建立樂意閱讀閩南語文語句和短文的興趣。	Aa-I-1 文字認讀。 ◎Ab-I-1 語詞運用。 ◎Ab-I-2 句型運用。 ◎Ac-I-2 生活故事。 Bb-I-1 家庭生活。 ◎Bg-I-2 口語表達。	閩-E-A1 閩-E-B1	1.能正確聽懂題目作答。 2.可自行讀出題目內容。 3.理解閩南語語意。 4.聽辨閩南語的故事內容。 5.運用閩南語回答問題。	第二單元好食的物件 單元活動二 (一)活動一：練武功 2 1.教師揭示教學媒體、學生課本翻至此頁，引導學生認知練習作答的方式。 2.教師播放教學媒體，請學生選出正確的答案。 3.作答完畢，再利用本頁提供的句型，進行口說練習。 (二)活動二：鬥陣聽故事 1.教師揭示本故事的教學媒體，學生課本翻至此頁。 2.介紹故事概要，並問學生如果營養不均衡會怎麼樣？ 3.由會說的學生做簡單的故事概要報告，師生一起討論故事劇情。 4.播放教學媒體「想看覓，講看覓」題目音檔或由教師參考教師手冊發問。	1	1.教學媒體	實作評量		
第十五週	5/18-5/22	第三單元倒反的	第五課當時才會	1-I-1 能聽辨閩南語常用字詞的語音差異。 1-I-3 能聽懂所學的閩南語文課文主題、內容並掌握重點。 2-I-3 能正確朗讀所學的閩南語課文。	◎Ab-I-1 語詞運用。 ◎Ab-I-2 句型運用。 ◎Ac-I-2 生活故事。 Bb-I-1 家庭生活。 ◎Bg-I-2 口語表達。	閩-E-A1	1.正確的朗讀課文與歌唱。 2.以課文內容做角色扮演的 情境模擬會話。 3.觀察到黑夜的暗和天亮的 光明比較，並認知其相反的 對應性。	第三單元倒反的世界 第五課當時才會天光 1.教師請學生關掉教室電燈，教室如有窗簾也一併上後，稍等一會兒再打開電燈。 2.教師問學生這電燈一開一關有什麼不一樣的差別，由學生發表感想。	1	1.教學媒體	討論活動 口語評量	【家庭教育】 家 E12 規劃個人與家庭的生活作息。 【閱讀素養】 閱 E1 認識一般生活情境中需要使用的，以及學習學科	

起訖週次	起訖日期	主題	單元名稱	學習重點		核心素養/具體內涵	教學目標	教學活動重點	教學節數	教學資源	評量方式	議題/議題實質內涵	跨領域/跨領域協同教學
				學習表現	學習內容								
		世界	天光	2-I-4 能主動使用閩南語與他人互動。				3.教師告知學生這就是課文裡明和暗的相反情境，本課重點就是在學習形容詞的相反詞。 4.教師可參考「課文語詞例句」，引導學生念誦本課生詞之例句，待學生熟讀後，可再以分組等方式，請學生逐條輪讀。 5.教師播放教學媒體，帶領全班熟讀課文並了解文意。 6.教師可請學生分享有沒有前一晚睡不着，期待天亮的心情。				基礎知識所應具備的字詞彙 閱 E11 低年級：能在一般生活情境中，懂得運用文本習得的知識解決問題。	
第十六週	5/25-5/29		第三單元倒反的世界 第五課當時才會天光	1-I-1 能聽辨閩南語常用字詞的語音差異。 1-I-3 能聽懂所學的閩南語文課文主題、內容並掌握重點。 2-I-3 能正確朗讀所學的閩南語課文。 2-I-4 能主動使用閩南語與他人互動。	◎Ab-I-1 語詞運用。 ◎Ab-I-2 句型運用。 ◎Ac-I-2 生活故事。 Bb-I-1 家庭生活。 ◎Bg-I-2 口語表達。	閩-E-A1	1.正確讀出語詞頁裡的相反詞例詞。 2.自行舉例其他形容詞的相反詞。 3.讀出「相招來開講」的對話句型，並進行對話的問答。 4.進行「相招來開講」語詞替換的簡單造句。	第三單元倒反的世界 第五課當時才會天光 (一)活動一：我會曉講 1.教師在黑板的粉筆槽裡找出長短各一枝的粉筆，問學生哪一枝較長，哪一枝較短？帶入語詞頁的內容情境。 2.展示此語詞頁教學媒體，學生翻到課本 84 和 85 頁，請學生發表看到這些插圖的感想是如何？ 3.教師領讀各組相反詞的說法，要解釋同詞類語詞的形容詞才能配成相對的相反詞，如光線類形容詞的亮與暗，物品類形容詞的長與短、大與小等。 4.指導學生撕下課本語詞卡練習認讀各組相反詞，語詞類配對。 (二)活動二：相招來開講 1.教師指導學生利用「相招來開講」的句型練習造句。 2.將學生分成四組，每組學生讀出一句對話內容，接著互換句子，到每組都讀到每一句熟練為止。	1	1.教學媒體	討論活動 口語評量	【家庭教育】 家 E12 規劃個人與家庭的生活作息。 【閱讀素養】 閱 E1 認識一般生活情境中需要使用的，以及學習學科基礎知識所應具備的字詞彙 閱 E11 低年級：能在一般生活情境中，懂得運用文本習得的知識解決問題。	
第十七週	6/01-6/05		第三單元倒反	1-I-1 能聽辨閩南語常用字詞的語音差異。 1-I-3 能聽懂所學的閩南語文課文主題、內容並掌握重點。 2-I-3 能正確朗讀所學	◎Ab-I-1 語詞運用。 ◎Ab-I-2 句型運用。 ◎Ac-I-2 生活故事。 Bb-I-1 家庭生活。 ◎Bg-I-2 口語表達。	閩-E-A1	1.能聽懂「來練習」題目並正確作答。 2.能仿作本課的比較句型依照題目的插圖說出句子。 3.找出同類物件並發現其相異之處。	第三單元倒反的世界 第五課當時才會天光 (一)活動一：來練習 1.教師請學生觀察「來練習」的插圖，並說一說插圖的內容。 2.師生展開來練習課文頁，教師播放	1	1.教學媒體	口語評量 實作評量	【家庭教育】 家 E12 規劃個人與家庭的生活作息。 【閱讀素養】 閱 E1 認識一般生活情境中需要使用	

起訖週次	起訖日期	主題	單元名稱	學習重點		核心素養/具體內涵	教學目標	教學活動重點	教學節數	教學資源	評量方式	議題/ 議題實質內涵	跨領域/ 跨領域協同教學
				學習表現	學習內容								
		的世界	會天光	的閩南語課文。 2-I-4 能主動使用閩南語與他人互動。			4.在同類物件發現兩者差異，並說出形容詞的相反詞。 5.以情境插圖物件說出完整的比較句子。	題幹聲音檔給學生聆聽，訓練學生的聆聽能力。 3.教師問學生是否已聽懂作答方式，並視情況再解說一遍。 4.學生作答完畢後，教師檢查學生作答情況並登記成績。 5.師生一起討論答案，有錯的學生請更正。 6.可參考「教學加油站」的內容，由程度較好的學生或教師領讀說出正確答案的比較句型。 (二)活動二：做伙來耍 1.教師播放「做伙來耍」媒體的聲音檔或由教師作練習活動說明。 2.教師徵求學生以熟悉的語言就插圖裡的圖案內容試試看圖說話。 3.請學生先就插圖裡篩選出同類的物品，含動植物總共可分作幾種物件。 4.分類完畢後，請學生觀察這些同種類物件有何互相異同之處。5.教師請學生在這些同種類物件的相異處做出比較。 6.教師再問學生有哪些不同種類的物件也可做哪一種比較，大家一起動動腦。 7.教師引導學生再次觀察並數出插圖內相同的物件各有多少數量，並能說出比較句子。如：有四枝蠟燭，兩枝較長，兩枝較短。(有四枝蠟燭，兩枝比較長，兩枝比較短。)			的，以及學習學科基礎知識所應具備的字詞彙 閱 E11 低年級：能在一般生活情境中，懂得運用文本習得的知識解決問題。		
第十八週	6/08-6/12	第三單元倒反的世界	單元活動三	1-I-2 能聽懂日常生活中閩南語語句並掌握重點。 1-I-3 能聽懂所學的閩南語文課文主題、內容並掌握重點。 2-I-4 能主動使用閩南語與他人互動。 3-I-1 能建立樂意閱讀閩南語文語句和短文	◎Ab-I-1 語詞運用。 ◎Ab-I-2 句型運用。 ◎Ac-I-2 生活故事。 Bb-I-2 學校生活。 ◎Bg-I-2 口語表達。	閩-E-A1 閩-E-B1	1.聽懂題目並正確作答。 2.利用課本句型，搭配生活情境造句。 3.理解閩南語語意。 4.聽辨閩南語的故事內容。 5.運用閩南語回答問題。	第三單元倒反的世界 單元活動三 (一)活動一：練武功 3 1.教師揭示教學媒體、學生課本翻至此頁，引導學生認知練習作答的方式。 2.教師播放教學媒體，請學生選出正確的答案。 3.作答完畢，再利用本頁提供的句型，進行口說練習。	1	1.教學媒體	口語評量 實作評量		

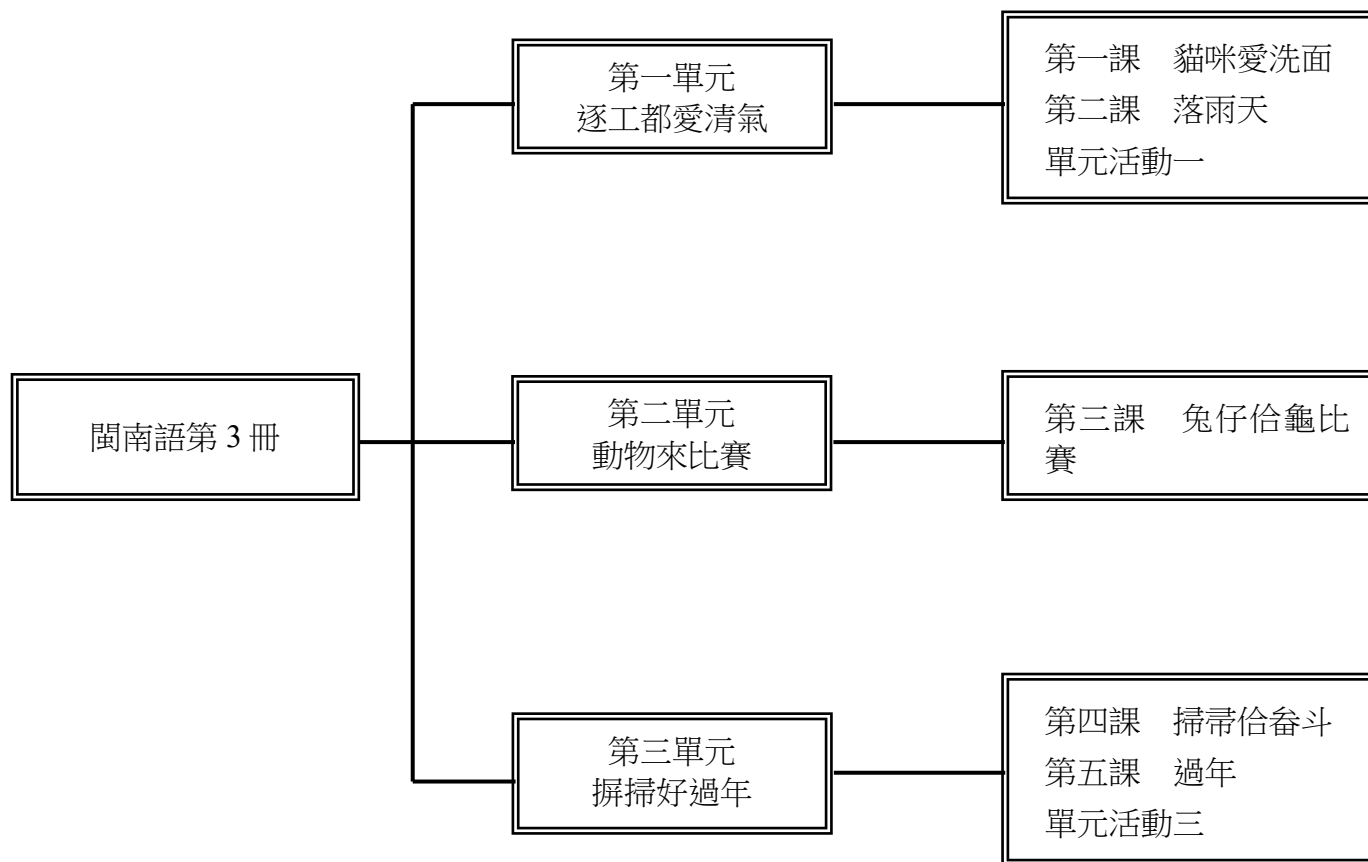
起訖週次	起訖日期	主題	單元名稱	學習重點		核心素養/具體內涵	教學目標	教學活動重點	教學節數	教學資源	評量方式	議題/議題實質內涵	跨領域/跨領域協同教學
				學習表現	學習內容								
				的興趣。				(二)活動二：鬥陣聽故事 3 1.教師揭示本故事的教學媒體，學生課本翻至此頁。 2.就故事裡的相反詞和學生討論，如：停電可以做什麼事情？ 3.由會說的學生做簡單的故事概要報告，師生一起討論故事劇情。 4.播放教學媒體「想看覓·講看覓」題目聲音檔或由教師參考教師手冊發問。					
第十九週	6/15-6/19	唸謠	火金姑、Do Re Mi 耍啥物	1-I-3 能聽懂所學的閩南語文課文主題、內容並掌握重點。 1-I-4 能從聆聽中建立主動學習閩南語的興趣與習慣。 2-I-3 能正確朗讀所學的閩南語課文。 2-I-4 能主動使用閩南語與他人互動。	◎Ab-I-1 語詞運用。 Ac-I-1 兒歌念謠。	閩-E-A1 閩-E-B1	1.從「火金姑」有趣的內容，帶領學生進入情境。 2.從「火金姑」的內容，帶領學生再次複習閩南語水果的說法。	唸謠 火金姑 1.教師利用教學媒體揭示「唸謠」情境圖，並解說課文主題「火金」就是螢火蟲，在鄉間的夏夜裡常見到，請看過的學生做經驗發表與分享。 2.教師解說這是一首類似頂真式寫作的兒童念謠，就是由句尾的語詞來當作句首接下去，全文並無連貫性的文意，只是一首俏皮好玩的童謠；由螢火蟲而引出各類水果，讓學生可經由念謠認識水果名稱的閩南語說法，並由此導入主題。 3.歌詞念誦：教師可配合教學媒體，帶領學生一句一句念誦歌詞，待熟練後，再由全班齊誦。 4.教師解說歌詞內容及解釋新詞，讓學生更了解文意，加強學習效果。 5.歌曲教唱：教師可配合教學媒體，教導學生歌唱「火金姑」。 6.教師可以全班齊唱、分組輪唱等方式，讓學生熟悉歌曲中的水果名稱，並感受活潑俏皮的情境。 律動 DoReMi 耍啥物 1.教師帶學生念誦身體部位語詞兩遍，為接下來的律動準備。 2.再進一步帶著學生一邊念頭髻、肩胛，一邊做頭髻、肩胛的手勢，可練習兩遍。	1	1.教學媒體	口語評量 實作評量		

起訖週次	起訖日期	主題	單元名稱	學習重點		核心素養/具體內涵	教學目標	教學活動重點	教學節數	教學資源	評量方式	議題/議題實質內涵	跨領域/跨領域協同教學
				學習表現	學習內容								
								3.請全班學生站起來，分別站在座位旁走道，教師先帶著學生一邊念歌詞，一邊做動作。 4.接著播放教學媒體，讓學生練習邊念邊做動作一次；再播放歌曲，讓學生邊唱邊做律動，教師可操作一至二次。 5.最後可將學生分組，鼓勵小組裡的學生一起出來唱跳，藉由伴唱驗收學生的語詞與動作的熟練程度，請教師給予口頭稱讚，再請全班予以鼓掌。					
第廿週	6/22-6/26	總複習	庸樓王、我會曉講	1-I-1 能聽辨閩南語常用字詞的語音差異。 1-I-4 能從聆聽中建立主動學習閩南語的興趣與習慣。 2-I-4 能主動使用閩南語與他人互動。	Aa-I-1 文字認讀。 ◎Ab-I-1 語詞運用。 ◎Bg-I-1 生活應對。 ◎Bg-I-2 口語表達。	閩-E-A1 閩-E-B1	1.能理解遊戲的進行方式。 2.能聽懂本單元語詞及了解語意。 3.再次複習本冊所學的語詞。	總複習 活動一：庸樓王 1.教師詢問學生有沒有玩過爬樓梯遊戲？以確認學生的先備知識、技能。 2.教師帶領學生觀看課本情境，並解說遊戲步驟。 3.第一步：兩個人一組，拿自己的橡皮擦放在開始的位置。 4.第二步：剪刀、石頭、布，贏的人可以往上爬一樓，再說出該樓層的語詞。 5.第三步：到「回答問題」那層樓，要說出正確的答案，先到第十樓的人獲勝。 活動二：我會曉講 1.教師播放教學媒體頁面，並解說遊戲方式。 2.下方六邊形，左上角藍色的部分代表「手指頭加總數字」，橘色的部分代表「分數」。 3.第一步：兩人先剪刀石頭布，贏的先說。 4.第二步：一人出 0~5 隻手指頭，算算看兩人總共出了幾隻手指頭，就說第幾題題目，分數高的人就獲勝。	1	1.教學媒體	口頭評量 實作評量		
第廿一	6/29-7/03	總複習	一課一	1-I-1 能聽辨閩南語常用字詞的語音差異。 1-I-4 能從聆聽中建立	Aa-I-1 文字認讀。 ◎Ab-I-1 語詞運用。 ◎Bg-I-1 生活應對。	閩-E-A1 閩-E-B1	1.聽懂一~二冊的「一課一字」並正確說出來。 2.明白題幹語意，完成練	總複習 一課一字大考驗 1.教師帶領學生複習本冊學過的「一	1	1.教學媒體	口頭評量 實作評量		

起訖週次	起訖日期	主題	單元名稱	學習重點		核心素養/具體內涵	教學目標	教學活動重點	教學節數	教學資源	評量方式	議題/議題實質內涵	跨領域/跨領域協同教學
				學習表現	學習內容								
週			字大考驗	主動學習閩南語的興趣與習慣。 2-I-4 能主動使用閩南語與他人互動。	◎Bg-I-2 口語表達。		習。	課一字」。 2.教師透過課本列出的一~二冊「一課一字」，配合教學媒體，再次念誦並複習。 3.教師請學生自我評量會念幾個生字，在左下角打勾，教師了解學生學習程度後，輔以複習、指導。					

臺北市 114 學年度第一學期內湖區內湖國民小學二年級閩南語領域教學計畫表

一、課程架構圖：



二、課程理念：

- 1.以學生為主體，教師為輔，學習方法為主線，整體發展為主旨，透過詞語、句型、課文、音標、囡仔歌的練習；培養聽、說、讀、寫、作、音標系統應用等閩南語基本能力，採遊戲教學與學生高度參與之互動教學方式，結合知識傳授與能力培養，臻至語言應用的最大效益。
- 2.有效提高語文教學質量，提升閩南語活絡應用之目的。
- 3.落實十二年國民基本教育課綱自發、互動、共好的精神，落實素養導向的課程與教學，成就每個孩子都能適性揚才與終生學習。
- 4.以主題及單元組織方式進行。
- 5.特別重視學科體系的規畫、統整，和與其他領域橫向課程的設計、整合。
- 6.循環反覆，循序漸進，逐步加深，螺旋上升，教材不只呈現了單元群組式的系統性學習，也顧及了日常生活及未來發展的實用性、時代性的進步要求。

三、先備經驗或知識簡述：

低年級所要學習的是聽與說的運用，同時學習以閩語與人互動。以「遊戲」教學方式，營造生動活潑的學習情境，是將學習內容轉化為提升學習意願的重要媒介，帶動學生學習興趣，更可引導學生進入較深較廣的學習層面。

四、課程目標：

- 1.能了解生活清潔用品，並應用於生活。
- 2.能學會對話句型，實踐在生活應對中。
- 3.能學會一星期的名稱並正確發音。
- 4.在生活中分辨一星期的名稱並進行語詞的運用。
- 5.能聽懂並說出常見動物的閩南語說法。
- 6.藉課文情境，培養學生觀察自然、愛護萬物的態度。
- 7.能認識與說出各類打掃用具及其功能。
- 8.學會本課的句型應用於生活中。
- 9.能認識農曆過年的風俗習慣。
- 10.學會以閩南語說祝福新年的吉祥話。

五、教學策略建議：

「聽說讀寫」及「拼寫音標」是閩南語課的重要環節，主要是藉由課文的語法、音義、思想、觀念、知識和寫作技巧，達學習目的。其重點在於音義語法的深究，亦即學習課文「語句」和「詞語」的音義。

其內涵包含：熟讀課文內容、掌握主題重點、了解詞句音義、延伸學習相關詞語。

其目的在於：豐富知識的內涵，強化了解閩南語的音義，培養高度學習的興趣，訓練思維以建立解決問題的能力。

其學習方法：包含認讀、會話、造句等方法。

六、學習策略建議：

建議依循教材編寫體例來學習，由「單元主題情境故事」開始，以「課文」的字、詞、句型與賞析為基礎，進而學習相關「語詞」，再將語詞與句型應用於「造句」和「對話」練習，最後於「學習單」檢視本課範圍的學習成效。期待以循序漸進的方式，串連字、詞到句，兼顧「聽說讀寫」做完整且有系統的學習策略，獲得最大的學習成效。

十二年國教課綱理念著重學習帶得走的能力，即是要學會能應付現在與未來生活之能力，因此在學習的同時必須有意識地將課堂所學之情境對應到自身的生活經驗，一則加深學習成效，二則與生活應用接軌。進而認識閩南語文對個人生活的重要性，能在家庭、學校與社區生活之中，經常使用閩南語表達、溝通與解決問題，養成主動學習的能力。

七、參考資料：

- 1.實用臺語詞彙 編：王華南 臺原出版社 民國八十一年
- 2.臺灣閩南語辭典 編：國編館 五南書局 民國九十年
- 3.臺灣方言之旅 編：洪惟仁 前衛出版社 民國八十一年
- 4.聲韻論叢—閩南語傳統呼音法在鄉土語言教學上的運用 文：姚榮松 學生書局 民國八十六年
- 5.生活臺語文：鄭良偉、趙順文等 自立晚報文化出版部 民國八十年
- 6.臺灣哲諺典 文：洪惟仁 臺語文摘出版社 民國八十二年
- 7.臺灣閩南語語音教材 文：董忠司 文建會 民國八十五年
- 8.臺灣囡仔歌一百首 編：黃勁連 臺灣文摘出版社 民國八十五年

八、課程計畫：

- 1.能了解生活清潔用品，並應用於生活。
- 2.能學會對話句型，實踐在生活應對中。
- 3.能學會一星期的名稱並正確發音。
- 4.在生活中分辨一星期的名稱並進行語詞的運用。
- 5.能聽懂並說出常見動物的閩南語說法。
- 6.藉課文情境，培養學生觀察自然、愛護萬物的態度。
- 7.能認識與說出各類打掃用具及其功能。
- 8.學會本課的句型應用於生活中。
- 9.能認識農曆過年的風俗習慣。
- 10.學會以閩南語說祝福新年的吉祥話。

起訖週次	起訖日期	主題	單元名稱	學習重點		核心素養/具體內涵	教學目標	教學活動重點	教學節數	教學資源	評量方式	議題/ 議題實質內涵	跨領域/ 跨領域協同教學
				學習表現	學習內容								
第一週	9/01-9/05	第一單元 逐工都愛清氣	第一課 貓咪愛洗面	1-I-2 能聽懂日常生活中閩南語語句並掌握重點。 2-I-3 能正確朗讀所學的閩南語課文。 3-I-1 能建立樂意閱讀閩南語文語句和短文的興趣。	Aa-I-1 文字認讀。 ◎Ab-I-2 句型運用。 Bb-I-1 家庭生活。	閩-E-A2	1.能理解課文，並正確朗讀課文內容。 2.能了解生活清潔用品，並應用於生活。 3.能學會對話句型，實踐在生活應對中。	第一單元逐工都愛清氣 第一課貓咪愛洗面 1.教師問學生：「咱今仔日來比賽，看啥人上愛清氣？」（我們今天來比賽，看誰最愛乾淨？）教師接著提問：「早起，有洗面的人擰手。」（早上，有洗臉的人擰手。）、「有洗喙的人擰手。」（有刷牙的人擰手。） 2.提問完後，教師讓學生發表早上都是怎麼刷牙和洗臉，並請學生示範刷牙和洗臉的動作。 3.教師問學生：「看過貓咪洗臉嗎？」請看過的學生表演貓咪洗臉的動作。 4.教師播放教學媒體，讓學生先聽一次課文內容，再帶領學生朗讀課文，並使用輪讀、齊誦的方式，多念幾次，加深學生對課文的印象。 5.教師亦可從課文中挑選數個語詞，帶入課文語詞例句的跟念與造句練習，以利學生對生詞更加的熟悉。	1	1.教學媒體	討論活動 口頭評量 表演評量		
第二週	9/08-9/12	第一單元 逐工都愛清氣	第一課 貓咪愛洗面	1-I-2 能聽懂日常生活中閩南語語句並掌握重點。 2-I-3 能正確朗讀所學的閩南語課文。 3-I-1 能建立樂意閱讀閩南語文語句和短文的興趣。	Aa-I-1 文字認讀。 ◎Ab-I-1 語詞運用。 ◎Ab-I-2 句型運用。 Bb-I-1 家庭生活。 ◎Bg-I-1 生活應對。	閩-E-A2	1.聽懂並正確讀出清潔用品。 2.了解所學清潔用品的意思及使用時機。 3.了解並說出「相招來開講」的所有語句。 4.學會替換語詞，完成句子。	第一單元逐工都愛清氣 第一課貓咪愛洗面 (一)活動一：我會曉講 1.教師播放教學媒體，請學生配合本課「我會曉講」頁面，仔細聆聽各語詞範讀。 2.教師帶領全班念誦語詞，待熟練後，教師可念國語，請學生說出該語詞的閩南語說法。 (二)活動二：相招來開講 1.教師帶領全班複習本課清潔用品的閩南語說法。 2.教師請學生說說看，刷牙、洗臉、洗澡時，要用到哪些盥洗用品？請學生試著用閩南語照樣造句，如：「我用雪文洗身軀（我用肥皂洗澡）」、「我用衛生紙拭面（我用衛生紙擦臉）」等。 3.教師播放教學媒體，請全班翻開課	1	1.教學媒體	口頭評量 實作評量 觀察評量	【家庭教育】 家 E11 養成良好家庭生活習慣，熟悉家務技巧，並參與家務工作。 【環境教育】 環 E17 養成日常生活節約用水、用電、物質的行為，減少資源的消耗。	

起訖週次	起訖日期	主題	單元名稱	學習重點		核心素養/具體內涵	教學目標	教學活動重點	教學節數	教學資源	評量方式	議題/ 議題實質內涵	跨領域/ 跨領域協同教學
				學習表現	學習內容								
								本「相招來開講」頁面仔細聆聽，並帶領全班複誦。 4.課本第 17 頁之本課語詞為基礎學習內容，動詞為進階學習內容，教師可視學生程度差異化教學。					
第三週	9/15-9/19		第一單元 逐工都愛清氣	1-I-2 能聽懂日常生活中閩南語語句並掌握重點。 2-I-3 能正確朗讀所學的閩南語課文。 3-I-1 能建立樂意閱讀閩南語文語句和短文的興趣。	Aa-I-1 文字認讀。 ◎Ab-I-1 語詞運用。 ◎Ab-I-2 句型運用。 Bb-I-1 家庭生活。 ◎Bg-I-1 生活應對。	閩-E-A2	1.了解俗諺的意思。 2.聽懂並說出俗諺故事。 3.正確理解情境圖意。 4.聽懂盥洗用品並把貼紙貼在正確的位置。 5.正確說出課本中的提問句型。 6.聽懂提問內容，並勾出正確答案。 7.完成角色扮演活動。	第一單元逐工都愛清氣 第一課貓咪愛洗面 (一)活動一：講俗語 1.教師播放教學媒體，請學生仔細聆聽，再逐句為學生解釋文意。 2.教師請學生再聽一遍俗諺漫畫內容。繼而利用暫停鍵，讓學生逐句跟念，直到學生了解文意。 (二)活動二：來練習 1.教師引導學生仔細觀看「來練習」的情境圖，為學生說明本練習的操作方式：題目一共有五題，仔細聆聽教學媒體內容後，再選出正確的貼紙貼在正確的位置。 2.教師播放教學媒體，請學生仔細聽，將清潔用品貼紙貼在正確的地方。 (三)活動三：做伙來耍 1.此「做伙來耍」是透過問答活動的進行，培養學生主動思考的能力。 2.教師可帶領全班討論後，再播放教學媒體，全班一同複誦。 3.教師可將全班兩兩一組進行角色扮演，利用課本第 23 頁的問題，模擬記者訪問的情境，練習清潔用品的問句與回答。	1	1.教學媒體	口頭評量 實作評量 紙筆評量	【品德教育】 品 E1 良好生活習慣與德行。	
				1-I-2 能聽懂日常生活中閩南語語句並掌握重點。 1-I-3 能聽懂所學的閩南語文課文主題、內容並掌握重點。 2-I-4 能主動使用閩南語與他人互動。	◎Ab-I-1 語詞運用。 Ac-I-1 兒歌念謠。 ◎Bb-I-3 數字運用。 ◎Bg-I-1 生活應對。 ◎Bg-I-2 口語表達。		1.熟悉課文並理解文意。 2.能學會一星期的名稱並正確發音。 3.能在生活中分辨一星期的名稱並進行語詞的運用。	第一單元逐工都愛清氣 第二課落雨天 1.教師請學生說說看下雨天的景象，並分享對於雨天的心情，接著詢問連綿的雨天後，住家環境有沒有出現什麼變化，藉以引起學生對於天氣、環境的注意，並增加學習興趣。 2.教師利用課文頁中的情境圖，讓學		1.教學媒體	討論活動 口頭評量 表演評量	【戶外教育】 戶 E3 善用五官的感知，培養眼、耳、鼻、舌、觸覺及心靈對環境感受的能力。	
第四週	9/22-9/26		第一單元 逐工都愛										

起訖週次	起訖日期	主題	單元名稱	學習重點		核心素養/具體內涵	教學目標	教學活動重點	教學節數	教學資源	評量方式	議題/議題實質內涵	跨領域/跨領域協同教學
				學習表現	學習內容								
		清氣						生先觀察情境圖，再請學生舉手發言，看圖說故事。 3.教師播放教學媒體，請學生隨著歌曲一起做律動，並請學生練習跟唱藉以熟悉本課課文。 4.播放教學媒體讓學生聆聽課文，教師再帶領學生朗誦課文。 5.教師說明課文內容，以加強學習效果。					
第五週	9/29-10/03	第一單元逐工都愛清氣	第二課落雨天	1-I-2 能聽懂日常生活中閩南語語句並掌握重點。 1-I-3 能聽懂所學的閩南語文課文主題、內容並掌握重點。 2-I-4 能主動使用閩南語與他人互動。	◎Ab-I-1 語詞運用。 Ac-I-1 兒歌念謠。 ◎Bb-I-3 數字運用。 ◎Bg-I-1 生活應對。 ◎Bg-I-2 口語表達。	閩-E-B1	1.用閩南語正確說出星期一到星期日的名稱。 2.將本課所學運用於日常生活中。 3.熟念語詞及短句。 4.分享並修正自己的造句。 5.尊重、關懷、欣賞他人對不同事物的喜好。 6.建立妥善安排並利用時間的觀念。	第一單元逐工都愛清氣 第二課落雨天 (一)活動一：我會曉講 1.教師介紹一星期中每一天的語詞說法。並請學生跟著複誦兩次。 2.教師請學生按照「拜一到禮拜」，將學生編為七組並按照順序再複誦兩次。 3.教師快速隨機閃示「拜一到禮拜」圖卡，請學生正確說出不同星期的名稱。 4.教師站在臺前，隨機抽取圖卡並且讀出圖卡的星期，被念到的組別就要跳起來並複誦一次。(抽取圖卡的速度可以忽快忽慢增加趣味度。) (二)活動二：相招來開講 1.教師播放教學媒體，請學生跟讀，利用反覆念誦，加強閩南語口語能力。 2.教師亦可利用本課語詞替換關鍵字，訓練口語能力。 3.視學生程度，教師可同時讓學生替換時間及活動的語詞練習造句。	1	1.教學媒體	口頭評量 實作評量 觀察評量	【生命教育】 生 E1 探討生活議題，培養思考的適當情意與態度。	
第六週	10/06-10/10	第一單元逐工都	第二課落雨天	1-I-2 能聽懂日常生活中閩南語語句並掌握重點。 1-I-3 能聽懂所學的閩南語文課文主題、內容並掌握重點。 2-I-4 能主動使用閩南	◎Ab-I-1 語詞運用。 Ac-I-1 兒歌念謠。 ◎Bb-I-3 數字運用。 ◎Bg-I-1 生活應對。 ◎Bg-I-2 口語表達。	閩-E-B1	1.明白語意，完成作答。 2.習得提升學習效果的技巧。 3.熟練一星期的閩南語說法。 4.聽懂教學媒體的指令，並正確作答。	第一單元逐工都愛清氣 第二課落雨天 (一)活動一：想看覓 1.教師播放教學媒體，請學生仔細聆聽，再逐句為學生解釋文意。 2.教師請學生想想看答案是什麼？若學生答不出來，可請學生看插圖的提	1	1.教學媒體	口頭評量 實作評量 紙筆評量	【閱讀素養教育】 閱 E11 低年級：能在一般生活情境中，懂得運用文本習得的知識解決問題。	

起訖週次	起訖日期	主題	單元名稱	學習重點		核心素養/具體內涵	教學目標	教學活動重點	教學節數	教學資源	評量方式	議題/議題實質內涵	跨領域/跨領域協同教學
				學習表現	學習內容								
		愛清氣		語與他人互動。			5.運用閩南語進行簡單對話。 6.學會星期的用語，並進行語詞應用。 7.與他人互助合作，完成遊戲。	示回答。 (二)活動二：來練習 1.教師先複習星期的說法，再請學生準備筆、尺置於桌面上，並仔細聆聽。 2.請學生根據教學媒體的內容，連出正確的答案。 3.教師評估學生語詞熟識度後，請學生試著說出完整的題目短句。 (三)活動三：做伙來耍 1.教師先將「拜一」到「禮拜」的圖卡按組別發給學生，讓全班學生跟著老師念誦一次，複習所學，並請手持星期卡的學生聽到自己組別的要從座位跳起來增加趣味性。 2.七個人一組，「拜一」到「禮拜」。 3.「禮拜」的同學邊蹲邊念：「禮拜種，禮拜種，禮拜種煞，拜三種。」手順勢指向「拜三」的同學。 4.被點到的人，換他邊蹲邊念，再指定別的同學。					
第七週	10/13-10/17	第一單元逐工都愛清氣	單元活動一	1-I-1 能聽辨閩南語常用字詞的語音差異。 1-I-2 能聽懂日常生活中閩南語語句並掌握重點。 2-I-4 能主動使用閩南語與他人互動。 3-I-1 能建立樂意閱讀閩南語文語句和短文的興趣。	◎Ab-I-1 語詞運用。 ◎Ac-I-2 生活故事。 Bb-I-1 家庭生活。 ◎Bg-I-1 生活應對。	閩-E-A1 閩-E-B1	1.能用閩南語說出盥洗用品及星期。 2.熟練門陣聽故事的文意與語詞。	第一單元逐工都愛清氣 單元活動一 教師先幫學生複習第一、二課課文及語詞。 (一)活動一：練武功 1 1.第一大題「選看覓」，教師可配合播放媒體，請學生仔細聆聽並選出正確答案。 2.第二大題「講看覓」有三個小圖，請分別說出他們的閩南語說法。 3.第三大題「勾看覓」，請觀察圖片的情境，搭配教學媒體，把他們所需要的物品勾起來。 4.第四大題「貼貼紙」，聆聽教學媒體，把正確的星期用貼紙貼在空格裡。 (二)活動二：門陣聽故事 1 1.教師請學生發表去大賣場時，有買些什麼？例如：垃圾袋、清潔用品、	1	1.教學媒體	討論評量 觀察評量 實作評量	【閱讀素養教育】 閱 E11 低年級：能在一般生活情境中，懂得運用文本習得的知識解決問題。	

起訖週次	起訖日期	主題	單元名稱	學習重點		核心素養/具體內涵	教學目標	教學活動重點	教學節數	教學資源	評量方式	議題/議題實質內涵	跨領域/跨領域協同教學
				學習表現	學習內容								
								零食。 2.教師可帶著學生一起看「賣場傳單」的情境圖，試著說說圖意。 3.教師配合教學媒體播放故事內容後，請學生說一說故事大意，確認學生閩南語的聆聽能力。 4.最後，利用課本第 41 頁「想看覓、講看覓」的題目，幫助學生理解、複習故事內容。					
第八週	10/20-10/24		第二單元動物來比賽	1-I-3 能聽懂所學的閩南語文課文主題、內容並掌握重點。 2-I-3 能正確朗讀所學的閩南語課文。 3-I-1 能建立樂意閱讀閩南語文語句和短文的興趣。	Aa-I-1 文字認讀。 ◎Ab-I-1 語詞運用。 ◎Ac-I-2 生活故事。	閩-E-B1 閩-E-C2	1.能了解並熟悉課文和語詞。 2.能聽懂並說出常見動物的閩南語說法。 3.藉課文情境，培養學生觀察自然、愛護萬物的態度。	第二單元動物來比賽 第三課兔仔佢龜比賽 1.教師請學生說說傳統版「龜兔賽跑」的故事內容，烏龜和兔子比賽的結果，為什麼平常走路慢吞吞的烏龜竟然贏了？而平常跑得快的兔子又為何輸了比賽呢？ 2.請學生說出單元扉頁和課文插圖裡有哪幾種動物，看起來他們各自在做什麼？ 3.由教師口述或播放教學媒體國語版的課文，讓學生理解本課內文涵意。 4.由學生上臺口述或翻譯本課課文大意。 5.教師示範課文朗讀或播放教學媒體。 6.教師做課文裡的字詞解釋，如「走標」、「臆」、「粉鳥」、「逐家」等詞，並參考例句教學。 7.播放教學媒體引導學生課文歌唱與律動。	1	1.教學媒體	口頭評量 資料蒐集 討論活動 表演評量	【環境教育】 環 E2 覺知生物生命的美與價值，關懷動、植物的生命。 【生命教育】 生 E1 探討生活議題，培養思考的適當情意與態度。 【閱讀素養教育】 閱 E14 喜歡與他人討論、分享自己閱讀的文本。 【生涯規劃教育】 涯 E4 認識自己的特質與興趣。 涯 E6 覺察個人的優勢能力。	
第九週	10/27-10/31		第二單元動物來比賽	1-I-3 能聽懂所學的閩南語文課文主題、內容並掌握重點。 2-I-3 能正確朗讀所學的閩南語課文。 3-I-1 能建立樂意閱讀閩南語文語句和短文的興趣。	Aa-I-1 文字認讀。 ◎Ab-I-1 語詞運用。 ◎Ac-I-2 生活故事。 ◎Bg-I-2 口語表達。	閩-E-B1 閩-E-C2	1.聽懂各種常見動物的閩南語說法。 2.流利說出常見的閩南語語詞。 3.了解俗諺的意思。 4.聽懂俗諺故事。 5.將所學俗諺運用在日常對話中。	第二單元動物來比賽 第三課兔仔佢龜比賽 (一)活動一：我會曉講 1.教師配合課本「我會曉講」情境圖，請學生試著用閩南語說出這些動物的名稱。 2.配合教學媒體，教師逐一說明各種動物的閩南語說法，教導學生熟念本課語詞。	1	1.教學媒體	口頭評量 資料蒐集 討論活動 表演評量	【環境教育】 環 E2 覺知生物生命的美與價值，關懷動、植物的生命。 【閱讀素養教育】 閱 E1 認識一般生活情境中需要使用的，以及學習學科	

起訖週次	起訖日期	主題	單元名稱	學習重點		核心素養/具體內涵	教學目標	教學活動重點	教學節數	教學資源	評量方式	議題/ 議題實質內涵	跨領域/ 跨領域協同教學
				學習表現	學習內容								
								3.教師和全班學生討論各種動物的外貌及特徵。並請學生撕下語詞圖卡，做認圖練習。 4.教師隨機念出一語詞，請學生跟念。 (二) 活動二：相招來開講 1.複習課文朗讀、歌唱與律動。 2.教師播放教學媒體，請學生跟念「你恰意啥物動物?」、「我恰意兔仔。」 3.此練習主要是培養口語表達能力，只要學生能運用所學，清楚且勇於表達自己的想法，皆給予鼓勵。				基礎知識所應具備的字詞彙。 閱 E11 低年級：能在一般生活情境中，懂得運用文本習得的知識解決問題。 【生命教育】 生 E1 探討生活議題，培養思考的適當情意與態度。	
第十週	11/03-11/07		第二單元動物來比賽	1-I-3 能聽懂所學的閩南語文課文主題、內容並掌握重點。 2-I-3 能正確朗讀所學的閩南語課文。 3-I-1 能建立樂意閱讀閩南語文語句和短文的興趣。	◎Ab-I-1 語詞運用。 ◎Bg-I-2 口語表達。	閩-E-B1 閩-E-C2	1.利用觀察和判斷能力，區別動物的差異性。 2.懂得動物的閩南語說法，並能操作本練習。 3.正確分辨各種動物其特徵，並把貼紙貼在正確的位置。 4.會說動物的閩南語說法，並實踐在遊戲或日常生活之中。 5.在遊戲中展現肢體動覺智能與動物反應運用能力。	第二單元動物來比賽 第三課兔仔恰龜比賽 (一)活動一：來練習 1.以課本語詞圖卡做聽選練習，教師說出動物語詞，學生拿出正確的語詞卡。 2.本練習的作答方式為，先聽教學媒體，再利用課本第 114 頁貼紙把動物貼在正確的地方。 3.教師播放教學媒體，引導學生作答後訂正答案。 (二)活動二：做伙來耍 1.教師請學生觀看並說一說插圖內容，再帶領學生練習口訣，並示範動作、解說意思。 2.「走標比賽，走標比賽。」此句動作為雙手在腰間前後擺動，做跑步的樣子；「看啥人走贏上厲害？」而這句動作為猜拳。 3.猜贏的人可以指定動作，讓另一位學生模仿該動物的動作。	1	1.教學媒體	口頭評量 資料蒐集 討論活動 表演評量	【環境教育】 環 E2 覺知生物生命的美與價值，關懷動、植物的生命。	
第十一週	11/10-11/14		第二單元活動二	1-I-4 能從聆聽中建立主動學習閩南語的興趣與習慣。 2-I-3 能正確朗讀所學的閩南語課文。	◎Ab-I-1 語詞運用。 ◎Ab-I-2 句型運用。 ◎Bg-I-2 口語表達。	閩-E-A1 閩-E-B1	1.能用閩南語說出已學過的動物。 2.能聽懂故事內容，並能自己簡單用閩南語敘述。 3.理解閩南語生活情境常用	第二單元動物來比賽 單元活動二 教師先幫學生複習第三課課文及語詞，接著再請學生看課本第 56 頁的情境圖，讓學生說一說看到什麼動	1	1.教學媒體	口頭評量 討論評量 表演評量	【環境教育】 環 E2 覺知生物生命的美與價值，關懷動、植物的生命。	

起訖週次	起訖日期	主題	單元名稱	學習重點		核心素養/具體內涵	教學目標	教學活動重點	教學節數	教學資源	評量方式	議題/ 議題實質內涵	跨領域/ 跨領域協同教學
				學習表現	學習內容								
			物來比賽	2-I-4 能主動使用閩南語與他人互動。 3-I-1 能建立樂意閱讀閩南語文語句和短文的興趣。			語。 4.聽辨閩南語的故事內容。 5.運用閩南語回答問題。	物。 (一)活動一：練武功2 1.教師帶著學生看課本第 57 頁的題目，配合情境圖找出答案，再用閩南語念出。 2.教師也可以引導學生自己會哪些項目？可以跟大家分享看看呵。 (二)活動二：門陣聽故事2 1.教師播放教學媒體，搭配律動教學，帶領學生一起複習第三課課文。教師亦可徵求自願的學生上臺表演，其餘學生一同大聲齊唱。 2.教師請學生仔細觀察「門陣聽故事2」情境圖，並說一說圖中景物。 3.教師播放教學媒體，請學生聆聽單元故事。播放後，教師可提問，引導學生進入故事重點，並統整此單元學習。如：發生啥物代誌？（牠們發生什麼事情？）				【閱讀素養教育】 閱 E11 低年級：能在一般生活情境中，懂得運用文本習得的知識解決問題。	
第十二週	11/17-11/21	第三單元	第四課 掃帚拾畚斗	1-I-4 能從聆聽中建立主動學習閩南語的興趣與習慣。 2-I-3 能正確朗讀所學的閩南語課文。 2-I-4 能主動使用閩南語與他人互動。 3-I-1 能建立樂意閱讀閩南語文語句和短文的興趣。	Aa-I-1 文字認讀。 ◎Ab-I-2 句型運用。 Ac-I-1 兒歌念謠。 ◎Bg-I-2 口語表達。	閩-E-C1	1.熟讀課文並理解文意。 2.能認識與說出各類打掃用具及其功能。 3.學會本課的句型應用於生活中。	第三單元摒掃好過年 第四課掃帚拾畚斗 1.教師請學生拿掃把與畚箕到講臺表演打掃動作，藉此引起話題。 2.師生共同討論這兩種打掃工具的外型與關係後，再帶入還有哪些打掃工具。 3.了解各種打掃工具後，可以藉機宣導環境整潔的重要性，讓每個學生都成為愛乾淨的好孩子。 4.教師利用課文頁中的情境圖，讓學生觀察圖中的情境。 5.教師帶領學生朗讀課文，待熟念後，再與學生一句一句輪讀，或由學生分組輪讀，再由全班朗讀。 6.教師解說課文內容及解釋語詞，讓學生更了解文意，加強學習效果。 7.熟悉課文歌唱後，教師播放教學媒體的律動做示範教學。 8.重複練習課文律動至熟練。	1	1.教學媒體	口頭評量 資料蒐集 討論活動 表演評量	【品德教育】 品 E3 溝通合作與和諧人際關係。	

起訖週次	起訖日期	主題	單元名稱	學習重點		核心素養/具體內涵	教學目標	教學活動重點	教學節數	教學資源	評量方式	議題/議題實質內涵	跨領域/跨領域協同教學
				學習表現	學習內容								
第十三週	11/24-11/28	第三單元	第四課	1-I-4 能從聆聽中建立主動學習閩南語的興趣與習慣。 2-I-3 能正確朗讀所學的閩南語課文。 2-I-4 能主動使用閩南語與他人互動。 3-I-1 能建立樂意閱讀閩南語文語句和短文的興趣。	Aa-I-1 文字認讀。 ◎Ab-I-2 句型運用。 ◎Bg-I-2 口語表達。	閩-E-C1	1.正確認讀出清潔工具語詞。 2.說出「我會曉講」的清潔工具語詞。 3.將語詞延伸成短句，應用於生活中。 4.明白語意，完成作答。 5.利用已知語詞，結合觀察與判斷力，找出謎底。 6.習得提升學習效果的技巧。 7.了解並說出「相招來開講」的所有語句。 8.學會替換語詞，完成句子。	第三單元摒掃好過年 第四課掃帚抬畚斗 (一)活動一：我會曉講 1.教師利用課本或教學媒體的「我會曉講」頁面，詢問學生是否知道這些打掃工具的正确使用方式。 2.教師播放教學媒體，引導學生說出這些打掃工具的說法。 3.教師指導學生撕下課本的語詞圖卡。 (二)活動二：臆謎猜 1.學完語詞後，教師引導學生本節課有謎題要猜，請學生先把課本闔起來，放在桌面上。專心用聽力、用推理來判斷題目和答案。 2.教師播放教學媒體，請學生仔細聆聽，再逐句為學生解釋文意。 3.教師請學生看謎題想想看答案是什麼？並請學生回答。若學生答不出來，可請學生看插圖的提示回答。 (三)活動三：相招來開講 1.請學生先觀察本跨頁情境圖，再播放教學媒體，請學生跟讀，反覆念誦直到熟念。 2.教師做一些提問來引導學生回答，加強對話練習。例如： (1)彼个查埔囡仔咧做啥物？（那個小男孩在做什麼？） (2)彼个查某囡仔咧做啥物代誌？（那個小女孩在做什麼事情？） 3.教師亦可利用本課語詞替換關鍵字，訓練口語能力。 ●（ ） 用（ ）（ ）。 我用（ ）（ ）。 例句：布擔仔(拖把) 用布擔仔擔塗皎。 (用拖把拖地板) 我用布擔仔擔塗皎。 (我用拖把拖地板)	1	1.教學媒體	口頭評量 紙筆評量 討論評量	【家庭教育】 家 E12 規劃個人與家庭的生活作息。 【生涯規劃教育】 涯 E11 培養規劃與運用時間的能力。	

起訖週次	起訖日期	主題	單元名稱	學習重點		核心素養/具體內涵	教學目標	教學活動重點	教學節數	教學資源	評量方式	議題/ 議題實質內涵	跨領域/ 跨領域協同教學
				學習表現	學習內容								
第十四週	12/01-12/05	第三單元	第四課	1-1-2 能聽懂日常生活中閩南語語句並掌握重點。 2-1-3 能正確朗讀所學的閩南語課文。 3-1-1 能建立樂意閱讀閩南語文語句和短文的興趣。 4-1-1 能認識閩南語文的文字書寫。	Aa-I-1 文字認讀。 Bb-I-1 家庭生活。 Bb-I-2 學校生活。 ◎Bg-I-2 口語表達。	閩-E-C1	1.正確理解情境圖意。 2.能正確勾選出打掃工作所需的工具。 3.認讀已經學習過的閩南語語詞。 4.運用觀察力完成題目。 5.聽懂題目並正確回答。	第三單元摒掃好過年 第四課掃帚拾畚斗 (一)活動一：來練習 1.教師播放教學媒體，讓全班複誦課文，幫助學生複習本課課文。 2.教師鼓勵學生自動背誦課文，藉此引導學生複習上一節的課程。 3.教師利用「來練習」頁面，讓學生先觀察，再說出所看到的情境，接著播放教學媒體，指導學生練習。 4.教師可用教學媒體裡的選號器選出四位學生，請這四位學生各回答一題，再利用教學媒體，全班一起對答案。 (二)活動二：做伙來耍 1.本課「做伙來耍」是要學生找出圖中打掃工具在哪裡，教師可配合課本第 74 頁，先帶學生認識情境圖中的打掃工具。 2.可請學生找找看各個打掃工具躲藏在哪裡，並用鉛筆圈起來。 3.最後請學生利用課本第 74 頁提供的句型「我有揣著（掃帚）。」用閩南語說一說你找到什麼打掃工具。	1	1.教學媒體	口頭評量 實作評量		
第十五週	12/08-12/12	第三單元	第五課	1-1-3 能聽懂所學的閩南語文課文主題、內容並掌握重點。 2-1-1 能用閩南語簡單表達對他人的關懷與禮節。 2-1-3 能正確朗讀所學的閩南語課文。 2-1-4 能主動使用閩南語與他人互動。 3-1-1 能建立樂意閱讀閩南語文語句和短文的興趣。	◎Ab-I-1 語詞運用。 Bb-I-2 學校生活。 ◎Bg-I-2 口語表達。	閩-E-B1 閩-E-B3	1.能學會朗讀與歌唱律動並理解課文內容。 2.認識農曆過年的風俗習慣。 3.學會以閩南語說祝福新年的吉祥話。	第三單元摒掃好過年 第五課過年 1.教師以本課主題「過年」，請學生發表各種過年的相關經驗。 (1)農曆過年的有趣經驗。 (2)壓歲錢的處理方式。 (3)過年旅遊的照片分享與報告。 2.可問學生最喜歡過年的什麼活動，為什麼呢？ 3.教師利用課文的情境圖，讓學生觀察並發表圖中的景物，教師從旁指導正確的說法，並帶入本課主題。 4.教師可配合教學媒體，指導學生朗誦、吟唱課文。 5.教師講解課文內容並解釋新詞、句意。	1	1.教學媒體	口頭評量 實作評量	【多元文化教育】 多 E4 理解到不同文化共存的事實。 【國際教育】 國 E3 具備表達我國文化特色的能力。	

起訖週次	起訖日期	主題	單元名稱	學習重點		核心素養/具體內涵	教學目標	教學活動重點	教學節數	教學資源	評量方式	議題/議題實質內涵	跨領域/跨領域協同教學
				學習表現	學習內容								
第十六週	12/15-12/19	第三單元	第五課	1-I-3 能聽懂所學的閩南語文課文主題、內容並掌握重點。 2-I-1 能用閩南語簡單表達對他人的關懷與禮節。 2-I-3 能正確朗讀所學的閩南語課文。 2-I-4 能主動使用閩南語與他人互動。 3-I-1 能建立樂意閱讀閩南語文語句和短文的興趣。	◎Ab-I-1 語詞運用。 Bb-I-1 家庭生活。 ◎Bg-I-1 生活應對。	閩-E-B1 閩-E-B3	1.正確的認讀出過年習俗的活動語詞。 2.了解過年習俗的活動內容與意義。 3.聽懂並回答「相招來開講」的內容。 4.以本課過年活動語詞做替換語詞造句。	第三單元摒掃好過年 第五課過年 (一)活動一：我會曉講 1.請學生聆聽媒體內容，並在課本上指出正確的語詞，並跟著念誦。 2.教師請學生發表過年期間，家裡會有哪些活動，如：除舊布新大掃除、放鞭炮、守歲、走春等。 3.播放教學媒體，讓學生跟讀，並可請程度較佳的學生試試看利用語詞來造短句。 (二)活動二：相招來開講 1.教師指導學生先看情境圖，請學生用閩南語發表看到什麼。 2.教師播放教學媒體，請學生跟讀，利用反覆念誦，加強閩南語口語能力。 3.待全班熟習對話後，再進行語詞替換練習。	1	1.教學媒體	口頭評量 資料蒐集 討論活動 表演評量	【家庭教育】 家 E7 表達對家庭成員的關心與情感。 【品德教育】 品 EU2 孝悌仁愛。 【生涯規劃教育】 涯 E7 培養良好的人際互動能力。	
第十七週	12/22-12/26	第三單元	第五課	1-I-3 能聽懂所學的閩南語文課文主題、內容並掌握重點。 2-I-1 能用閩南語簡單表達對他人的關懷與禮節。 2-I-3 能正確朗讀所學的閩南語課文。 2-I-4 能主動使用閩南語與他人互動。 3-I-1 能建立樂意閱讀閩南語文語句和短文的興趣。	◎Ab-I-1 語詞運用。 Bb-I-1 家庭生活。 ◎Bf-I-1 表演藝術。 ◎Bg-I-1 生活應對。 ◎Bg-I-2 口語表達。	閩-E-B1 閩-E-B3	1.加強本課過年活動語詞之聽與說的能力，並能運用在生活之中。 2.聽懂過年活動之閩南語說法，並能寫出正確順序。 3.運用閩南語進行簡單對話。 4.了解俗諺的意思。 5.聽懂俗諺故事。	第三單元摒掃好過年 第五課過年 (一)活動一：來練習 1.教師播放教學媒體，讓學生寫出正確的順序。 2.教師能藉此練習讓學生了解春節的習俗和文化。 (二)活動二：做伙來耍 1.利用課本圖卡進行遊戲。 2.兩人一組，圖卡為題目，利用肢體語言來表示該語詞讓對方猜出來答案。 3.教師留意學生在執行任務時對語意的理解或閩南語發音是否正確。 (三)活動三：講俗語 1.教師播放教學媒體，請學生仔細聆聽，再逐句為學生解釋文意。 2.教師告訴學生本課要學的俗諺為「大人煩惱無錢，囡仔歡喜過年。」並為學生說明這句俗諺的意思是：過年要到了，大人煩惱沒有錢過年，小	1	1.教學媒體	口頭評量 紙筆評量 討論活動 表演評量		

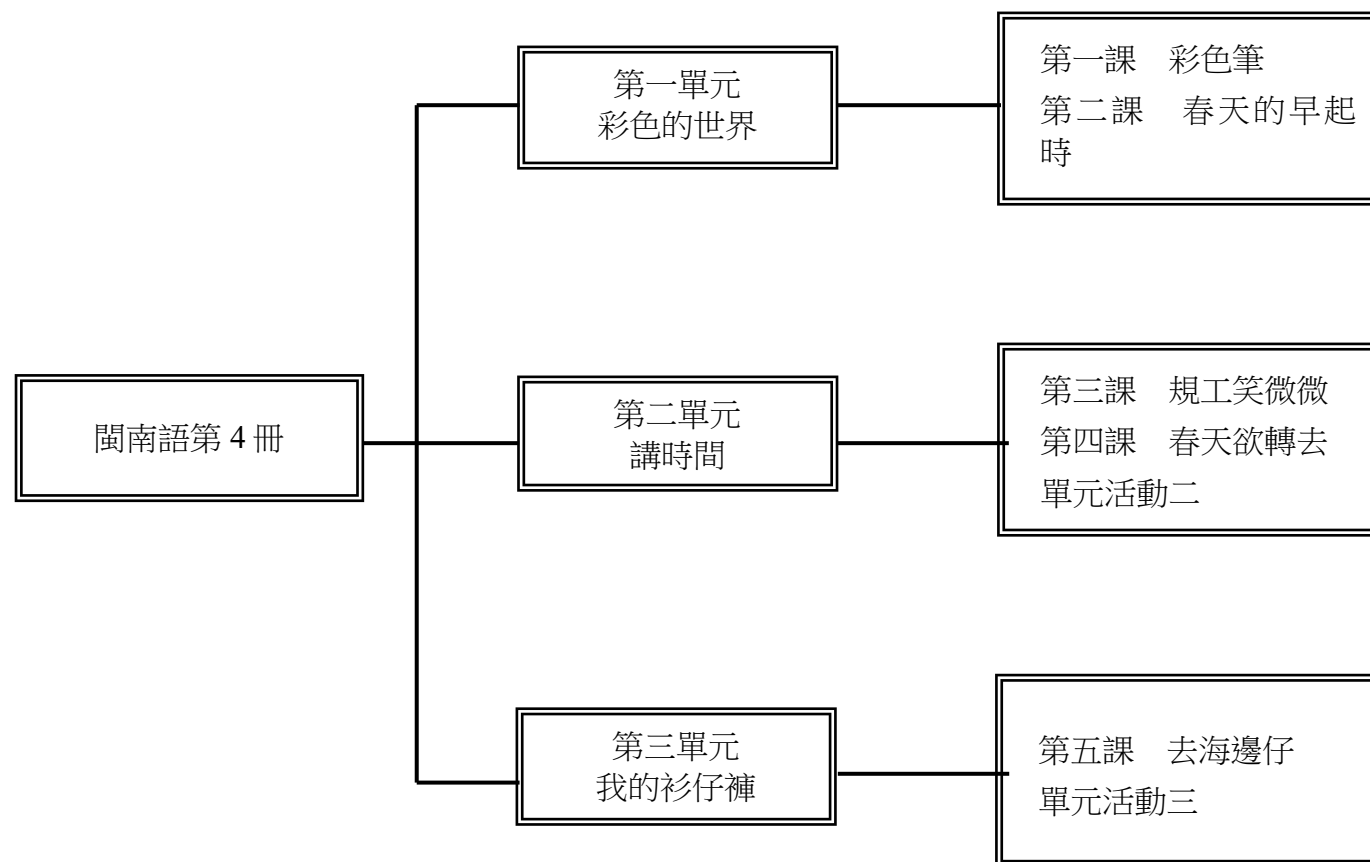
起訖週次	起訖日期	主題	單元名稱	學習重點		核心素養/具體內涵	教學目標	教學活動重點	教學節數	教學資源	評量方式	議題/議題實質內涵	跨領域/跨領域協同教學
				學習表現	學習內容								
								孩子卻高興有紅包可以拿。 3.教師請學生再聽一遍俗語故事內容。繼而利用暫停鍵，讓學生逐句跟念，直到學生了解文意。					
第十八週	12/29-1/02	第三單元	單元活動三 擗掃好過年	1-1-1 能聽辨閩南語常用字詞的語音差異。 1-1-4 能從聆聽中建立主動學習閩南語的興趣與習慣。 2-1-2 能初步運用閩南語表達感受、情緒與需求。 2-1-3 能正確朗讀所學的閩南語課文。 2-1-4 能主動使用閩南語與他人互動。 3-1-1 能建立樂意閱讀閩南語文語句和短文的興趣。	Aa-I-1 文字認讀。 ◎Ab-I-1 語詞運用。 ◎Ab-I-2 句型運用。 ◎Bg-I-1 生活應對。 ◎Bg-I-2 口語表達。	閩-E-A1 閩-E-B1	1.用閩南語說出已學過的打掃工具及過年活動。 2.聽懂閩南語的句子，並養成開口說閩南語的習慣。 3.理解門陣聽故事的文意與語詞。	第三單元擗掃好過年 單元活動三 (一)活動一：練武功 3 1.教師先幫學生複習第四課課文及語詞，接著再請學生看課本第 90 頁的情境圖，讓學生說一說看到哪些打掃工具，並試著說出來。 2.教師帶著學生看課本第 91 頁，先帶領全班念一次吉祥話，再說出各個過年應景食物及其代表的吉祥話。 3.請學生仔細聽題目，並把正確的答案連起來。 (二)活動二：門陣聽故事 3 1.教師播放教學媒體，帶領學生一起複習第四、五課課文。 2.教師再次播放教學媒體，請學生安靜聆聽故事，播放一次後，教師依照人、事、時、地、物五大原則提問，引導學生注意故事重點。 (1)請問有啥物人？ (請問有什麼人？) (2)個咧做啥物代誌？(他們在做什麼事情？) (3)彼工是啥物日子？(那天是什麼日子？) (4)個佇佢位擗掃？ (他們在哪裡打掃？) (5)有看著啥物物件？(有看到什麼東西？) 3.教師再次播放教學媒體，待學生熟悉後，請學生觀察情境圖，試複誦故事內容。	1	1.教學媒體	口頭評量 實作評量 表演評量		
第十九週	1/05-1/09	唸謠、發糶、Do	發糶、Do	1-1-3 能聽懂所學的閩南語文課文主題、內容並掌握重點。	Aa-I-1 文字認讀。 ◎Ab-I-1 語詞運用。 Ac-I-1 兒歌念謠。	閩-E-A1 閩-E-B1	1.了解並欣賞念謠的文意。 2.利用食物聯想到吉祥話。 3.理解閩南語語意。	(一)活動一：唸謠 發糶 1.教師詢問學生是否有吃過發糕、年	1	1.教學媒體	口頭評量 表演評量 實作評量		

起訖週次	起訖日期	主題	單元名稱	學習重點		核心素養/具體內涵	教學目標	教學活動重點	教學節數	教學資源	評量方式	議題/ 議題實質內涵	跨領域/ 跨領域協同教學
				學習表現	學習內容								
週		ReMi 耍啥物	ReMi 耍啥物	1-I-4 能從聆聽中建立主動學習閩南語的興趣與習慣。 2-I-3 能正確朗讀所學的閩南語課文。 2-I-4 能主動使用閩南語與他人互動。	◎Bg-I-1 生活應對。 ◎Bg-I-2 口語表達。		4.熟練歌曲及律動。	糕、蘿蔔糕？也可以問學生除了這些食物，過年還吃了什麼？ 2.教師指導學生念謠內容，解釋生字難詞，並解說歌詞內容。 3.教師帶領學生念誦歌詞內容，可採教師念一句，學生跟著複念一次的方式反覆練習。 4.教學播放教學媒體，請全班同學一同演唱，藉由歌唱的方式，達到學生輕鬆學習閩南語的效果。 5.利用「關鍵提問」統整念謠學習活動，檢核學生學習效果，並可針對學生較不足的部分加以補強。 (二)活動二： DoReMi 耍啥物 1.教師詢問學生是否看過烏龜走路？牠們的生活習慣是不是都慢吞吞的？可以請學生模仿烏龜是如何走路。 2.請全班學生站起來，分別站在座位旁走道，教師先帶著學生一邊念圖例 1 至 8 的歌詞，一邊做該圖例的動作。 3.接著播放教學媒體，讓學生練習邊念邊做動作一次；再播放歌曲，讓學生邊唱邊做律動，教師可操作一至二次。					
第廿週	1/12-1/16	總複習	心臟病、學我講	1-I-1 能聽辨閩南語常用字詞的語音差異。 1-I-4 能從聆聽中建立主動學習閩南語的興趣與習慣。 2-I-4 能主動使用閩南語與他人互動。	Aa-I-1 文字認讀。 ◎Ab-I-1 語詞運用。 ◎Bg-I-1 生活應對。 ◎Bg-I-2 口語表達。	閩-E-A1 閩-E-B1	1.能理解遊戲的進行方式。 2.能聽懂本單元語詞及了解語意。	總複習 心臟病、學我講、一課一字大考驗 (一)活動一： 心臟病 1.利用課本後面的圖卡進行遊戲。 2.兩人一組，圖卡為題目，類似「心臟病」的遊戲，一起丟出圖卡，丟到一樣的要閩南語說出該語詞，最快說出來的為獲勝。 (二)活動二： 學我講 1.教師詢問學生是否玩過「傳聲筒」的遊戲？說明「學我講」的遊戲方式如同「傳聲筒」一樣。	1	1.教學媒體	口頭評量 討論發表		

起訖週次	起訖日期	主題	單元名稱	學習重點		核心素養/具體內涵	教學目標	教學活動重點	教學節數	教學資源	評量方式	議題/議題實質內涵	跨領域/跨領域協同教學
				學習表現	學習內容								
								2.教師先帶著學生複習一~五課的語詞,可利用語詞圖卡複習,學生最好是可以眼睛看著文、耳朵聆聽教師念誦、自己嘴巴確實跟讀一次,以達到最好的效果。 3.教師帶領學生朗讀課本第 103 頁的語句,依序念一遍。 4.選出班上 4~5 人一組,先從課本第 103 頁選出一題題目,利用傳聲筒的方式傳到最後面,最後一個人要大聲說出來他聽到的語句。					
第廿一週	1/19-1/23	總複習、語詞運用	一課一字大考驗、語詞運用	1-I-1 能聽辨閩南語常用字詞的語音差異。 1-I-4 能從聆聽中建立主動學習閩南語的興趣與習慣。 2-I-4 能主動使用閩南語與他人互動。	Aa-I-1 文字認讀。 ◎Ab-I-1 語詞運用。 ◎Bg-I-1 生活應對。 ◎Bg-I-2 口語表達。	閩-E-A1 閩-E-B1	1.再次複習本冊所學的語詞。 2.認得一課一字的例字。 3.將例字造句,運用在生活中。	總複習 一課一字大考驗 (一)活動一： 一課一字大考驗 1.教師詢問學生還記得學過哪些「一課一字」？ 2.教師帶領學生複習本冊學過的「一課一字」。 3.教師透過課本列出的一~三冊「一課一字」,配合教學媒體,再次念誦並複習。 4.教師請學生自我評量會念幾個生字,在右上角打勾,教師了解學生學習程度後,輔以複習、指導。 (二)活動二： 語詞運用 1.教師範讀題號內的例字。 2.教師在黑板示範例字的寫法,再請學生在例字的右邊空格,依虛線描寫一次。 3.教師解說字義。 4.請學生看圖意,說出大意。 5.請學生試著念出例句,再由教師範讀。 6.全班齊聲朗讀例句或分成五組,每組念一題。	1	1.教學媒體	口頭評量 討論發表 實作評量		

臺北市 114 學年度第二學期內湖區內湖國民小學二年級閩南語領域教學計畫表

一、課程架構圖：



二、課程理念：

- 1.以學生為主體，教師為輔，學習方法為主線，整體發展為主旨，透過詞語、句型、課文、音標、囡仔歌的練習；培養聽、說、讀、寫、作、音標系統應用等閩南語基本能力，採遊戲教學與學生高度參與之互動教學方式，結合知識傳授與能力培養，臻至語言應用的最大效益。
- 2.有效提高語文教學質量，提升閩南語活絡應用之目的。

- 3.落實十二年國民基本教育課綱自發、互動、共好的精神，落實素養導向的課程與教學，成就每個孩子都能適性揚才與終生學習。
- 4.以主題及單元組織方式進行。
- 5.特別重視學科體系的規畫、統整，和與其他領域橫向課程的設計、整合。
- 6.循環反覆，循序漸進，逐步加深，螺旋上升，教材不只呈現了單元群組式的系統性學習，也顧及了日常生活及未來發展的實用性、時代性的進步要求。

三、先備經驗或知識簡述：

低年級所要學習的是聽與說的運用，同時學習以閩語與人互動。以「遊戲」教學方式，營造生動活潑的學習情境，是將學習內容轉化為提升學習意願的要媒介，帶動學生學習興趣，更可引導學生進入較深較廣的學習層面。

四、課程目標：

- 1.熟讀課文，理解文意，能替換語詞或句型應用於生活中。
- 2.說出基本顏色的閩南語說法。
- 3.指認昆蟲圖案，說出各種昆蟲的閩南語說法。
- 4.說出一天的時段、時間的閩南語說法。
- 5.說出月分的閩南語說法。
- 6.認識衣物的穿戴時機及閩南語說法。

五、教學策略建議：

「聽說讀寫」及「拼寫音標」是閩語課的重要環節，主要是藉由課文的語法、音義、思想、觀念、知識和寫作技巧，達學習目的。其重點在於音義語法的深究，亦即學習課文「語句」和「詞語」的音義。

其內涵包含：熟讀課文內容、掌握主題重點、了解詞句音義、延伸學習相關詞語。

其目的在於：豐富知識的內涵，強化了解閩南語的音義，培養高度學習的興趣，訓練思維以建立解決問題的能力。

其學習方法：包含認讀、會話、造句等方法。

六、學習策略建議：

建議依循教材編寫體例來學習，由「單元主題情境故事」開始，以「課文」的字、詞、句型與賞析為基礎，進而學習相關「語詞」，再將語詞與句型應用於「造句」和「對話」練習，最後於「學習單」檢視本課範圍的學習成效。期待用循序漸進由字到詞到句的串連，兼顧「聽說讀寫」做完整且有系統的學習策略，獲得最大的學習成效。

十二年國教課綱理念著重學習帶得走的能力，即是要學會能應付現在與未來生活之能力，因此在學習的同時必須有意識地將課堂所學之情境對應到自身的生活經驗，一則加深學習成效，二則與生活應用接軌。進而認識閩南語文對個人生活的重要性，能在家庭、學校與社區生活之中，經常使用閩南語表達、溝通與解決問題，養成主動學習的能力。

七、參考資料：

- 1.實用臺語詞彙 編：王華南 臺原出版社 民國八十一年
- 2.臺灣閩南語辭典 編：國編館 五南書局 民國九十年
- 3.臺灣方言之旅 編：洪惟仁 前衛出版社 民國八十一年
- 4.聲韻論叢—閩南語傳統呼音法在鄉土語言教學上的運用 文：姚榮松 學生書局 民國八十六年
- 5.生活臺語 文：鄭良偉、趙順文等 自立晚報文化出版部 民國八十年
- 6.臺灣哲諺典 文：洪惟仁 臺語文摘出版社 民國八十二年
- 7.臺灣閩南語語音教材 文：董忠司 文建會 民國八十五年
- 8.臺灣囡仔歌一百首 編：黃勁連 臺灣文摘出版社 民國八十五年

八、課程計畫：

- 1.熟讀課文，理解文意，能替換語詞或句型應用於生活中。
- 2.說出基本顏色的閩南語說法。
- 3.指認昆蟲圖案，說出各種昆蟲的閩南語說法。
- 4.說出一天的時段、時間的閩南語說法。
- 5.說出月分的閩南語說法。
- 6.認識衣物的穿戴時機及閩南語說法。

起訖週次	起訖日期	主題	單元名稱	學習重點		核心素養/具體內涵	教學目標	教學活動重點	教學節數	教學資源	評量方式	議題/ 議題實質內涵	跨領域/ 跨領域協同教學
				學習表現	學習內容								
第一週	2/09-2/13	第一單元	第一課 彩色的世界	1-I-3 能聽懂所學的閩南語文課文主題、內容並掌握重點。 2-I-3 能正確朗讀所學的閩南語課文。 3-I-1 能建立樂意閱讀閩南語文語句和短文的興趣。	◎Ab-I-1 語詞運用。 ◎Ab-I-2 句型運用。 ◎Bg-I-1 生活應對。 ◎Bg-I-2 口語表達。	閩-E-A1 閩-E-B1	1.熟讀課文，並理解文意。 2.認識基本顏色的說法。 3.能替換語詞應用造句於生活中。	第一單元彩色的世界 第一課彩色筆 1.讓學生發表所見的課文插圖內容。 2.解釋本課大意，讓學生試著朗讀，若遇生字，教師再做導讀。 3.課文歌唱練習後，以課文詞語例句和學生討論。 4.介紹一課一字「閣」的意思和用法。	1	1.教學媒體	口語評量 討論活動	【戶外教育】 戶 E1 善用教室外、戶外及校外教學，認識生活環境（自然或人為）。 【閱讀素養教育】 閱 E11 低年級：能在一般生活情境中，懂得運用文本習得的知識解決問題。	
第二週	2/16-2/20	第一單元	第一課 彩色的世界	1-I-3 能聽懂所學的閩南語文課文主題、內容並掌握重點。 2-I-3 能正確朗讀所學的閩南語課文。 3-I-1 能建立樂意閱讀閩南語文語句和短文的興趣。	◎Ab-I-1 語詞運用。 ◎Ab-I-2 句型運用。 ◎Bg-I-1 生活應對。 ◎Bg-I-2 口語表達。	閩-E-A1 閩-E-B1	1.正確的指認顏色並用閩南語說出。 2.善用顏色辨認周遭事物與環境。 3.正確地用插圖提問及回答。 4.以指定的句型做替換語詞造句。	第一單元彩色的世界 第一課彩色筆 活動一：我會曉講 1.教師搭配視覺，介紹顏色的說法。 2.討論教室內物品的顏色。 3.進行大風吹教學遊戲。 活動二：講俗語 紅嬭，烏大範。 1.教師問學生：印象中參加喜宴的時候，大家的衣服喜歡穿什麼樣的顏色？以此引導本句俗語的含義。 2.教師領讀本句俗語，請學生複誦兩遍。 3.教師解說語詞「嬭」、「大範」的意思。 4.教師描述顏色的特性給人的印象，例如：喜事時常用紅色來布置，以呈現喜氣；而正式禮服常用黑色系列，顯現穩重大方。 5.與學生討論自己喜歡的顏色。 6.介紹其他與色彩相關的俗諺。 活動三：相招來開講 1.展示本頁教學媒體引導學生回答問題並示範。 2.以可替換的插圖（物品）和學生依指定句型討論對話。 3.參考對話應用例句讓學生做句子翻譯或仿作。 4.進行「警察抓壞人」教學遊戲。	1	1.教學媒體	口語評量 討論活動	【戶外教育】 戶 E3 善用五官的感知，培養眼、耳、鼻、舌、觸覺及心靈對環境感受的能力。	

起訖週次	起訖日期	主題	單元名稱	學習重點		核心素養/具體內涵	教學目標	教學活動重點	教學節數	教學資源	評量方式	議題/ 議題實質內涵	跨領域/ 跨領域協同教學
				學習表現	學習內容								
第三週	2/23-2/27	第一單元	第一課 彩色的世界	1-I-3 能聽懂所學的閩南語文課文主題、內容並掌握重點。 2-I-3 能正確朗讀所學的閩南語課文。 3-I-1 能建立樂意閱讀閩南語文語句和短文的興趣。	◎Ab-I-1 語詞運用。 ◎Ab-I-2 句型運用。 ◎Bg-I-1 生活應對。 ◎Bg-I-2 口語表達。	閩-E-A1 閩-E-B1	1.將聽到的內容寫上正確的順序。 2.說出頁面出現水果的顏色。 3.可指出正確的雨傘顏色。	第一單元彩色的世界 第一課彩色筆 活動一：來練習 1.複習課文朗讀、歌唱與律動。 2.問學生有某顏色的物品嗎？請學生展示，並多問幾種顏色。 3.教師展示本業教學媒體，播放題目聲音檔，引導學生寫上正確的順序。 4.進行語詞相關的「色彩寶果」教學遊戲。 活動二：做伙來耍 1.複習本課語詞的閩南語說法。 2.進行「支援前線」的認色教學遊戲。 3.解說本頁進行方式，以此活動訓練學生的觀察力與專注力。	1	1.教學媒體	口語評量 討論活動 遊戲評量	【戶外教育】 戶 E1 善用教室外、戶外及校外教學，認識生活環境（自然或人為）。 戶 E3 善用五官的感知，培養眼、耳、鼻、舌、觸覺及心靈對環境感受的能力。	
第四週	3/02-3/06	第一單元	第二課 春天的早起時	1-I-2 能聽懂日常生活中閩南語語句並掌握重點。 1-I-3 能聽懂所學的閩南語文課文主題、內容並掌握重點。 2-I-3 能正確朗讀所學的閩南語課文。 3-I-1 能建立樂意閱讀閩南語文語句和短文的興趣。	◎Ab-I-1 語詞運用。 ◎Ab-I-2 句型運用。 Ac-I-1 兒歌念謠。 ◎Bg-I-2 口語表達。	閩-E-A1 閩-E-B1	1.正確朗讀課文並瞭解本課主題與內容。 2.學會課文歌唱與律動。	第一單元彩色的世界 第二課春天的早起時 1.讓學生發表所見的課文插圖內容。 2.教師領讀課文、解釋文意後，說明課文內某些字詞的方音差。 3.介紹一課一字「佗」的意思與用法。 4.進行句型教學「咧 teh」解釋與例句後，由學生發表仿作造句。	1	1.教學媒體	討論活動 口語評量		
第五週	3/09-3/13	第一單元	第二課 春天的早起時	1-I-2 能聽懂日常生活中閩南語語句並掌握重點。 1-I-3 能聽懂所學的閩南語文課文主題、內容並掌握重點。 2-I-3 能正確朗讀所學的閩南語課文。 3-I-1 能建立樂意閱讀閩南語文語句和短文的興趣。	◎Ab-I-1 語詞運用。 ◎Ab-I-2 句型運用。 Ac-I-1 兒歌念謠。 ◎Bg-I-2 口語表達。	閩-E-A1 閩-E-B1	1.正確指認聽到的昆蟲圖照。 2.認讀說出各昆蟲的閩南語說法。 3.朗讀頁面上的例句。 4.找出課本中其他的昆蟲，進行語詞替換造句。	第一單元彩色的世界 第二課春天的早起時 活動一：我會曉講 1.展示「我會曉講」頁面，讓學生認識這些小昆蟲。 2.參考「我會曉講例句」，以語詞做造句練習。 3.進行教學遊戲「天旋地轉」訓練學生的記憶與專注力。 活動二：相招來開講 1.讓學生發表插圖裡有哪些昆蟲。 2.依「相招來開講」上的例句領讀與	1	1.教學媒體	討論活動 口語評量	【品德教育】 品 EJU1 尊重生命。 【戶外教育】 戶 E2 豐富自身與環境的互動經驗，培養對生活環境的覺知與敏感，體驗與珍惜環境的好。 戶 E3 善用五官的感知，培養眼、耳、鼻、舌、觸覺	

起訖週次	起訖日期	主題	單元名稱	學習重點		核心素養/具體內涵	教學目標	教學活動重點	教學節數	教學資源	評量方式	議題/議題實質內涵	跨領域/跨領域協同教學
				學習表現	學習內容								
								指出正確位置。 3.學生以組為單位試著依例句的句型，每組討論出一句仿作語詞替換造句。 4.教唱傳統童謠「火金姑」或創作童謠「竹田嬰」。				及心靈對環境感受的能力。 【閱讀素養教育】 閱 E1 認識一般生活情境中需要使用的，以及學習學科基礎知識所應具備的字詞彙。	
第六週	3/16-3/20	第一單元	第二課 春天的早起時	1-I-2 能聽懂日常生活中閩南語語句並掌握重點。 1-I-3 能聽懂所學的閩南語文課文主題、內容並掌握重點。 2-I-3 能正確朗讀所學的閩南語課文。 3-I-1 能建立樂意閱讀閩南語文語句和短文的興趣。	◎Ab-I-1 語詞運用。 ◎Ab-I-2 句型運用。 Ac-I-1 兒歌念謠。 ◎Bg-I-2 口語表達。	閩-E-A1 閩-E-B1	1.聽懂题目的詩歌，找出正確的昆蟲。 2.讀出本頁的詩歌。 3.依照練習的短句做語詞替換，說出完整的句子。 4.了解昆蟲的基本特色及習性。	第一單元彩色的世界 第二課春天的早起時 活動一：來練習 1.播放教學媒體，教師可照題目內容自行發話出題，引導學生作答。 2.作答完畢，以組或排為單位討論後，依教師指定各讀出一句本頁的句子。 3.進行「快問快答」教學遊戲。 活動二：做伙來耍 1.複習「天旋地轉」語詞教學遊戲，以複習昆蟲的講法。 2.教師解說「覷相揣」的操作方式。 3.領讀頁面短句與釋義。 4.學生分組以此短句做替換語詞，各組討論出一句，由全組同學一起發表。 5.進行「找寶物」教學遊戲。 活動三：臆謎猜 頭圓尾直，六肢四翼。 1.教師引導學生本課所教的昆蟲，牠們的外型有什麼特色？請學生說出來，並用動作表達。 2.教師領讀本句謎語，請學生複誦兩遍。 3.教師解說語詞「翼」、「跂」的意思。 4.教師引導學生，一步一步做出謎語裡的部位和特色。	1	1.教學媒體	口語評量 實作評量 遊戲評量	【閱讀素養教育】 閱 E8 低、中年級以紙本閱讀為主。 【戶外教育】 戶 E2 豐富自身與環境的互動經驗，培養對生活環境的覺知與敏感，體驗與珍惜環境的好。	
第七週	3/23-3/27	第一單元	第一課 閩南語語句並掌握	1-I-2 能聽懂日常生活中閩南語語句並掌握	◎Ab-I-1 語詞運用。 ◎Ab-I-2 句型運用。	閩-E-A1 閩-E-B1	1.熟練門陣聽故事的文意與語詞。	第一單元彩色的世界 單元活動一	1	1.教學媒體	討論活動 口語評量	【閱讀素養教育】 閱 E11 低年級：能	

起訖週次	起訖日期	主題	單元名稱	學習重點		核心素養/具體內涵	教學目標	教學活動重點	教學節數	教學資源	評量方式	議題/ 議題實質內涵	跨領域/ 跨領域協同教學
				學習表現	學習內容								
週			單元彩色的世界	重點。 3-I-1 能建立樂意閱讀閩南語文語句和短文的興趣。	◎Bg-I-1 生活應對。 ◎Bg-I-2 口語表達。		2.熟練常見的顏色和昆蟲的閩南語說法。 3.習慣用閩南語表達生活上的常用句。	活動一：練武功 1 1.教師說明題旨，引導學生了解本單元物品與顏色有哪些。 2.進行教學遊戲「天生一對」隨機造句，如說到的語詞與顏色和實際不符也無妨，只要通順即可。 活動二：鬥陣聽故事 1 1.學生以組為單位，如班級未分組則以座位前後四人為一組，一起討論探索插圖內容。 2.各組派一名人員發表他們剛才所討論出來所看到的故事內容。 3.播放教學媒體，徵請學生上臺翻譯。 4.教師再做精確的故事內容解說。			紙筆測驗	在一般生活情境中，懂得運用文本習得的知識解決問題。 【戶外教育】 戶 E3 善用五官的感知，培養眼、耳、鼻、舌、觸覺及心靈對環境感受的能力。 【品德教育】 品 EJUI 尊重生命。	
第八週	3/30-4/03		第二單元講時間 第三課規工笑微微	1-I-3 能聽懂所學的閩南語文課文主題、內容並掌握重點。 2-I-3 能正確朗讀所學的閩南語課文。 3-I-1 能建立樂意閱讀閩南語文語句和短文的興趣。 4-I-1 能認識閩南語文的文字書寫。	Aa-I-1 文字認讀。 ◎Ab-I-1 語詞運用。 Ac- I -1 兒歌念謠。 Bb-I-1 家庭生活。 Bb-I-2 學校生活。 ◎Bg-I-1 生活應對。	閩-E-B1 閩-E-C1	1.能聽懂課文主旨、文意並掌握重點。 2.能正確用閩南語朗讀課文。 3.能建立樂意閱讀閩南語語句和短文的興趣。	第二單元講時間 第三課規工笑微微 1.教師請每組學生依序報數，循環報數 1 至 60，複習數字。 2.教師再請學生依各組人數報數，請學生記住個人序號備用。 3.教師播放課文音檔，請學生手指課本配合逐字對應並跟念。 4.教師逐句範念，學生跟念，透過提問，確認句意、語詞。	1	1.教學媒體	口語評量	【家庭教育】 家 E12 規劃個人與家庭的生活作息。 【品德教育】 品 E3 溝通合作與和諧人際關係。	
第九週	4/06-4/10		第二單元講時間 第三課規工笑微微	1-I-3 能聽懂所學的閩南語文課文主題、內容並掌握重點。 2-I-3 能正確朗讀所學的閩南語課文。 3-I-1 能建立樂意閱讀閩南語文語句和短文的興趣。 4-I-1 能認識閩南語文的文字書寫。	Aa-I-1 文字認讀。 ◎Ab-I-1 語詞運用。 Ac- I -1 兒歌念謠。 Bb-I-1 家庭生活。 Bb-I-2 學校生活。 ◎Bg-I-1 生活應對。	閩-E-B1 閩-E-C1	1.聽懂閩南語的時間說法。 2.說出「我會曉講例句」內的時間生活應用短句。 3.說出自己或別人於某時間做某事。 4.分辨各種時間的呈現方式：時針分針、電子鐘、漢字敘述、口語形式。	第二單元講時間 第三課規工笑微微 活動一：我會曉講 1.教師於黑板上畫出一星期的七天，放置一個磁鐵。 2.教師在黑板上畫出一條二十四小時的時間數線。 3.教師標出早上、中午、下午和晚上，每一時段給一個不同顏色的磁鐵，配合時段特色為綠、紅、橘、黑色磁鐵。 4.教師於黑板畫出時鐘或以時鐘掛圖顯示。先交整點、半點、一刻、分針。	1	1.教學媒體	口語評量 實作評量 討論活動	【閱讀素養教育】 閱 E1 認識一般生活情境中需要使用的，以及學習學科基礎知識所應具備的字詞彙。	

起訖週次	起訖日期	主題	單元名稱	學習重點		核心素養/具體內涵	教學目標	教學活動重點	教學節數	教學資源	評量方式	議題/議題實質內涵	跨領域/跨領域協同教學
				學習表現	學習內容								
								5.教師陪學生確認今天的星期、現在的時段、幾點幾分，並於正確位置貼上磁鐵。 6.教師導讀「我會曉講例句」，引導學生找出正確的時間點。 活動二：相招來開講 1.教師拿出時鐘掛圖，請學生撥到此刻正確的時間。 2.教師領讀相招來開講，請學生注意情境圖，並看圖說話。 3.請學生調出相招來開講的時間。					
第十週	4/13-4/17	第二單元講時間	第三課規工笑微微	1-I-3 能聽懂所學的閩南語文課文主題、內容並掌握重點。 2-I-3 能正確朗讀所學的閩南語課文。 3-I-1 能建立樂意閱讀閩南語文語句和短文的興趣。 4-I-1 能認識閩南語文的文字書寫。	Aa-I-1 文字認讀。 ◎Ab-I-1 語詞運用。 Ac-I-1 兒歌念謠。 Bb-I-1 家庭生活。 Bb-I-2 學校生活。 ◎Bg-I-1 生活應對。	閩-E-B1 閩-E-C1	1.學生聽懂題幹與例句完整的意思。 2.學生從音檔中找出正確的答案，並說出句型。 3.明瞭活動的進行方式。 4.活用不同字詞，正確地說出完整的句子。	第二單元講時間 第三課規工笑微微 活動一：來練習 1.複習課文朗讀、歌唱與律動。 2.教導來練習的題幹及教學生看時間表。 3.播放音檔，引導作答。 活動二：做伙來耍 1.備妥圖卡，分類放置。 2.教師說明題目，示範活動如何進行及句型替換。 3.分組進行抽圖卡，講看覓的教學活動。	1	1.教學媒體	討論活動 口語評量 遊戲評量	【家庭教育】 家 E12 規劃個人與家庭的生活作息。 【品德教育】 品 E3 溝通合作與和諧人際關係。	
第十一週	4/20-4/24	第二單元講時間	第四課春天欲轉去	1-I-2 能聽懂日常生活中閩南語語句並掌握重點。 1-I-3 能聽懂所學的閩南語文課文主題、內容並掌握重點。 2-I-4 能主動使用閩南語與他人互動。 3-I-1 能建立樂意閱讀閩南語文語句和短文的興趣。	◎Ab-I-1 語詞運用。 Ac-I-1 兒歌念謠。 ◎Bb-I-3 數字運用。 ◎Bg-I-1 生活應對。 ◎Bg-I-2 口語表達。	閩-E-A2 閩-E-B1	1.學會月分的名稱並正確發音。 2.在生活中分辨月分的名稱並進行語詞的運用。	第二單元講時間 第四課春天欲轉去 1.請學生發表課文情境圖，何處可以判斷春天。 2.教師領讀課文，解釋文意與情境。 3.播放電子教科書律動與歌曲，請學生隨著歌曲一起做律動。 4.進行教學遊戲「火車過山洞」。	1	1.教學媒體	討論活動 口語評量	【戶外教育】 戶 E3 善用五官的感知，培養眼、耳、鼻、舌、觸覺及心靈對環境感受的能力。 【生命教育】 生 E1 探討生活議題，培養思考的適當情意與態度。	
第十二週	4/27-5/01	第二單元	第四課春	1-I-2 能聽懂日常生活中閩南語語句並掌握重點。 1-I-3 能聽懂所學的閩	◎Ab-I-1 語詞運用。 Ac-I-1 兒歌念謠。 ◎Bb-I-3 數字運用。 ◎Bg-I-1 生活應對。	閩-E-A2 閩-E-B1	1.用閩南語正確說出一至十二月分的名稱。 2.將本課所學的語詞運用於日常生活中。	第二單元講時間 第四課春天欲轉去 活動一：我會曉講 1.教師介紹每個月分的語詞說法，並	1	1.教學媒體	討論活動 口語評量 表演評量	【生命教育】 生 E1 探討生活議題，培養思考的適當情意與態度。	

起訖週次	起訖日期	主題	單元名稱	學習重點		核心素養/具體內涵	教學目標	教學活動重點	教學節數	教學資源	評量方式	議題/議題實質內涵	跨領域/跨領域協同教學
				學習表現	學習內容								
		講時間	天欲轉去	南語文課文主題、內容並掌握重點。 2-I-4 能主動使用閩南語與他人互動。 3-I-1 能建立樂意閱讀閩南語文語句和短文的興趣。	◎Bg-I-2 口語表達。		3.以閩南語說俗語並理解含意。 4.用閩南語詢問對方的生日並回答。 5.將本單元所學應用於日常生活。	請學生複誦兩次。 2.進行「月分對對碰」教學遊戲。 3.介紹與月分相關的俗諺。 活動二：相招來開講 1.將全班學生分成二組，進行對話練習。 2.選出二位擅長表演的學生到臺前示範。 3.用電腦隨機抽選學生，老師提問：你的生日是當時？請學生回答。					
第十三週	5/04-5/08	第一單元講時間	第四課春天欲轉去	1-I-2 能聽懂日常生活中閩南語語句並掌握重點。 1-I-3 能聽懂所學的閩南語文課文主題、內容並掌握重點。 2-I-4 能主動使用閩南語與他人互動。 3-I-1 能建立樂意閱讀閩南語文語句和短文的興趣。	◎Ab-I-1 語詞運用。 Ac- I -1 兒歌念謠。 ◎Bb-I-3 數字運用。 ◎Bg-I-1 生活應對。 ◎Bg-I-2 口語表達。	閩-E-A2 閩-E-B1	1.熟悉月份的閩南語說法和寫法。 2.利用聽力和觀察力正確作答。 3.學會月分的用語，並進行語詞應用。 4.運用閩南語進行簡單對話。	第二單元講時間 第四課春天欲轉去 活動一：來練習 1.教師說明題意，請學生複習月分的閩南語說法及寫下一至十二月。 2.教師播放音檔，請學生根據內容填入正確的答案。 3.教師解釋說明句意並請學生複誦句子。 4.進行「月分大考驗」教學遊戲。 活動二：做伙來耍 1.教師將一至十二月分的圖卡（兩套）隨機發給學生。 2.全班學生跟著教師念誦月分。 3.當手中持有念誦到該月分圖卡的學生要從座位跳起來拍一下手。 4.教師說明「做伙來耍」的規則。 5.教師請三位學生上臺示範。 6.教師將學生分組，讓學生分組同時進行遊戲。	1	1.教學媒體	口語評量 實作評量 遊戲評量	【戶外教育】 戶 E3 善用五官的感知，培養眼、耳、鼻、舌、觸覺及心靈對環境感受的能力。	
第十四週	5/11-5/15	第二單元講時間	單元活動二	1-I-2 能聽懂日常生活中閩南語語句並掌握重點。 3-I-1 能建立樂意閱讀閩南語文語句和短文的興趣。	◎Ab-I-1 語詞運用。 ◎Ab-I-2 句型運用。 ◎Bg-I-1 生活應對。 ◎Bg-I-2 口語表達。	閩-E-A1 閩-E-B1	1.熟練故事的文意與語詞。 2.熟練日常中時間和月分的閩南語說法。 3.習慣用閩南語表達生活上的常用句。	第二單元講時間 單元活動二 活動一：練武功 2 1.教師播放音檔，請學生寫下活動的日期或時間。 2.學生互相批閱，並確認學生答對題數，給予適當口頭獎勵。 3.師生對話，引導並確認正確答案。 活動二：門陣聽故事 2	1	1.教學媒體	討論活動 口語評量 表演評量		

起訖週次	起訖日期	主題	單元名稱	學習重點		核心素養/具體內涵	教學目標	教學活動重點	教學節數	教學資源	評量方式	議題/議題實質內涵	跨領域/跨領域協同教學
				學習表現	學習內容								
								1.教師播放門陣聽故事音檔，請學生配合圖片，記錄聽到的內容。 2.師生對話，以確認學生聽懂內容及知道每一種動物懷胎要幾個月。 3.請學生數一數插圖中的動物寶寶有幾隻？ 4.教師提問課本插畫的月曆是哪幾個月？ 5.教師於黑板上畫上 12 為循環的圖或線軸，全班練習 12 至 1 的倒序念法。 6.教師可抽其中一個月分，學生一起倒數十個月，直到熟練為止。 7.教師問圖片在說什麼？由學生自由發揮，教師引導之。 8.教師提示本頁題目「古錐在媽媽肚子裡，是從幾月住到幾月」？					
第十五週	5/18-5/22	第三單元我的衫仔褲	第五課去海邊仔	1-I-3 能聽懂所學的閩南語文課文主題、內容並掌握重點。 2-I-3 能正確朗讀所學的閩南語課文。 3-I-1 能建立樂意閱讀閩南語文語句和短文的興趣。 4-I-1 能認識閩南語文的文字書寫。	Aa-I-1 文字認讀。 ◎Ab-I-1 語詞運用。 ◎Ab-I-2 句型運用。 ◎Ac-I-2 生活故事。 Bb-I-1 家庭生活。 ◎Bg-I-1 生活應對。	閩-E-B1 閩-E-C1	1.了解課文文意並掌握重點。 2.用閩南語正確朗讀課文。 3.認識閩南語文的文字書寫。	第三單元我的衫仔褲 第五課去海邊仔 1.教師請每組學生報數「春天、熱天、秋天、寒天」，複習季節。 2.教師再請學生依各組人數報數，請學生記住個人代表季節備用。 3.教師播放課文音檔，請學生手指課本配合逐字對應並跟念。 4.教師指定「某季節」並變化之，各組該季節者都齊念，可一位或多位，或於朗讀中變換序號別，以增加趣味及培養學生專注聆聽他人表現。	1	1.教學媒體	口語評量 討論活動	【環境教育】 環 E1 參與戶外學習與自然體驗，覺知自然環境的美、平衡、與完整性。 【海洋教育】 海 E1 喜歡親水活動，重視水域安全。	
第十六週	5/25-5/29	第三單元我的衫仔褲	第五課去海邊仔	1-I-3 能聽懂所學的閩南語文課文主題、內容並掌握重點。 2-I-3 能正確朗讀所學的閩南語課文。 3-I-1 能建立樂意閱讀閩南語文語句和短文的興趣。 4-I-1 能認識閩南語文的文字書寫。	Aa-I-1 文字認讀。 ◎Ab-I-1 語詞運用。 ◎Ab-I-2 句型運用。 ◎Ac-I-2 生活故事。 Bb-I-1 家庭生活。 ◎Bg-I-1 生活應對。	閩-E-B1 閩-E-C1	1.聽懂服飾及配件語詞。 2.說出「我會曉講例句」內的服飾及配件應用短句。 3.以完整句子說出自己或別人的身上穿著和配件。 4.聽懂及正確說出衣物及配件語詞。 5.配合補充量詞說出圖中的物件。 6.理解激骨話所延伸的趣	第三單元我的衫仔褲 第五課去海邊仔 活動一：我會曉講 1.教師導讀「我會曉講例句」的句子，並引導學生創意不同的生活例句。 2.教師補充其他相關服飾與配件的語詞。 活動二：相招來開講 1.教師問學生：家裡的衣櫥裡有什麼	1	1.教學媒體	口語評量 實作評量	【家庭教育】 家 E8 了解家庭資源的意涵。 家 E9 參與家庭消費行動，澄清金錢與物品的價值。	

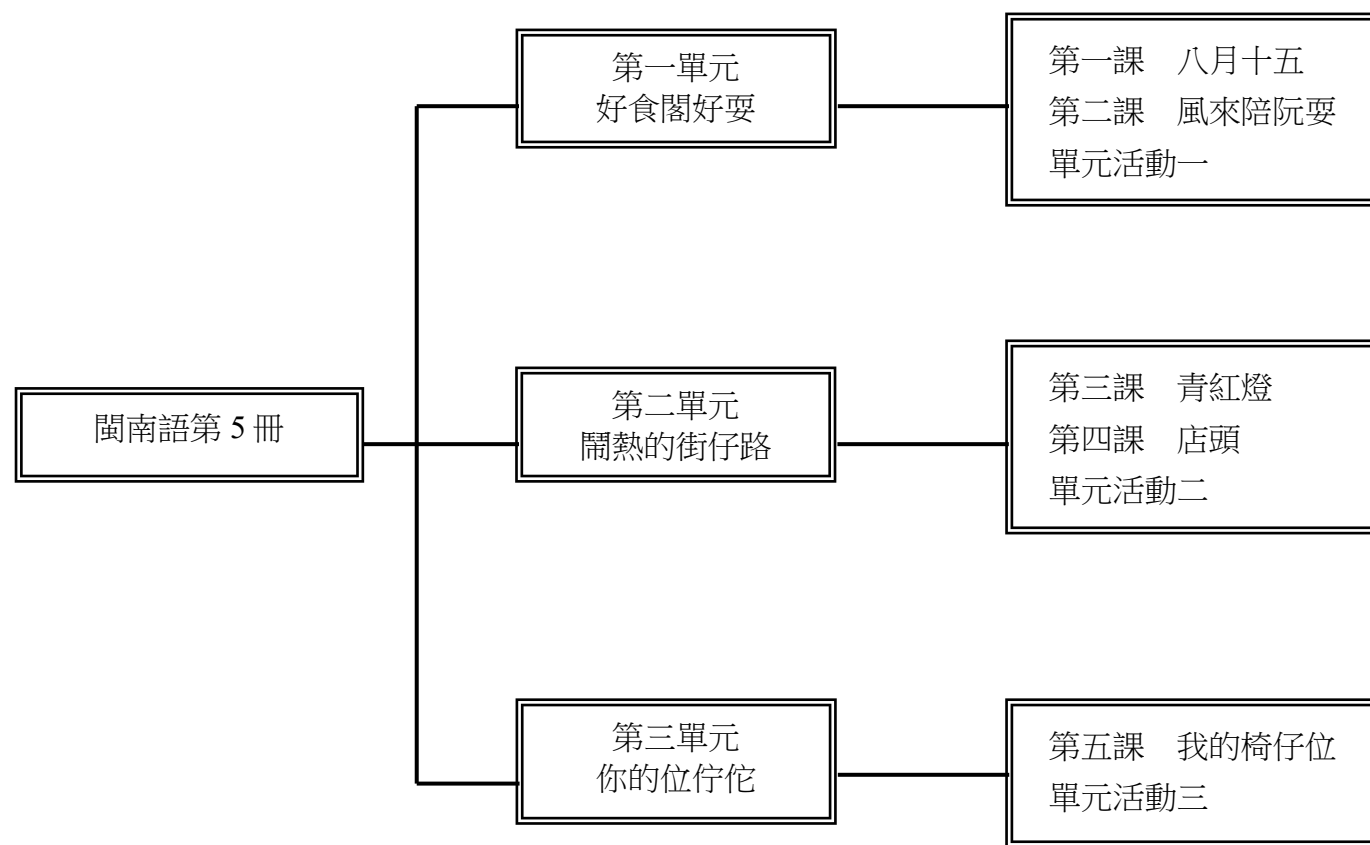
起訖週次	起訖日期	主題	單元名稱	學習重點		核心素養/具體內涵	教學目標	教學活動重點	教學節數	教學資源	評量方式	議題/議題實質內涵	跨領域/跨領域協同教學
				學習表現	學習內容								
							意。	衣物或配件？ 2.教師領讀相招來開講，請學生注意情境插圖，發表圖中的主角在做什麼。 3.教師統整相招來開講基數、量詞、及衣物配件的綜合說法。 活動三：激骨話 囡仔人穿大人衫—大軀（大輪）。 1.教師和學生討論：穿著時要注意的細節有哪些？如衣服的尺寸、參與活動的性質、衣物的配色、衣物的整齊與清潔等。 2.教師領讀本句激骨話，請學生複誦兩遍。 3.教師解說語詞「軀」、「大軀」的意思。 4.教師引導本句激骨話因諧音而產生的趣味性。					
第十七週	6/01-6/05	第三單元我的衫仔褲	第五課去海邊仔	1-I-3 能聽懂所學的閩南語文課文主題、內容並掌握重點。 2-I-3 能正確朗讀所學的閩南語課文。 3-I-1 能建立樂意閱讀閩南語文語句和短文的興趣。 4-I-1 能認識閩南語文的文字書寫。	Aa-I-1 文字認讀。 ◎Ab-I-1 語詞運用。 ◎Ab-I-2 句型運用。 ◎Ac-I-2 生活故事。 Bb-I-1 家庭生活。 ◎Bg-I-1 生活應對。	閩-E-B1 閩-E-C1	1.熟讀課文，並理解文意。 2.能認識與說出衣物的語詞及穿戴時機。 3.學會本課的句型，並應用於生活中。	第三單元我的衫仔褲 第五課去海邊仔 活動一：來練習 1.引導學生理解題幹的意思。 2.請學生準備好尺和筆，專心聆聽。 3.播放音檔。 活動二：做伙來耍 1.教師說明題旨，示範活動如何進行。 2.教師解說登山活動的特性，在衣物上要如何因應。讓學生了解每一種活動、每一個場所都有它適合的穿著，要隨著活動變化衣物才能穿得舒適、合宜、不失禮。 3.理解衣物語詞，並搭配量詞和顏色說出句型。 4.學生理解「做伙來耍」題旨，完成紙上穿著的練習。	1	1.教學媒體	討論活動 口語評量 紙筆測驗		
第十八	6/08-6/12	第三單	單元活	1-I-2 能聽懂日常生活 中閩南語語句並掌握 重點。	◎Ab-I-1 語詞運用。 ◎Bg-I-1 生活應對。 ◎Bg-I-2 口語表達。	閩-E-A2 閩-E-B1	1.聽懂評量的內容。 2.正確寫出答案。 3.聽懂衣物的語詞及使用的	第三單元我的衫仔褲 單元活動三 活動一：練武功 3	1	1.教學媒體	表演評量 討論活動 口語評量		

起訖週次	起訖日期	主題	單元名稱	學習重點		核心素養/具體內涵	教學目標	教學活動重點	教學節數	教學資源	評量方式	議題/議題實質內涵	跨領域/跨領域協同教學
				學習表現	學習內容								
週			元動三 我的衫仔褲	3-I-1 能建立樂意閱讀閩南語文語句和短文的興趣。			量詞。 4.正確說出或操作答案。	1.教師播放媒體內容，請每位學生寫下答案。 2.教師請學生說出圖片內容，並跳躍問答，直到學生熟練為止。 3.教師請學生說出圖片內容，說出環境條件或用途，學生作出適宜的判斷，並寫下答案。 4.教師請學生發表參與運動會及去海邊戲水時，最合宜的穿著是什麼？為什麼？ 活動二：門陣聽故事 3 1.教師播放媒體內容，請每位學生配合圖片記錄聽到的內容。 2.師生對話，確認學生聽懂內容及知道圖意的情境。					
第十九週	6/15-6/19		唸謠、來換衫、生日的祝福	1-I-2 能聽懂日常生活中閩南語語句並掌握重點。 3-I-1 能建立樂意閱讀閩南語文語句和短文的興趣。	◎Ab-I-1 語詞運用。 ◎Bg-I-1 生活應對。 ◎Bg-I-2 口語表達。	閩-E-B1	1.演唱唸謠並了解文意。 2.用閩南語表達生活需求。 3.結合日期，用閩南語說出生日祝福的話。 4.用閩南語表達生活需求。	活動一：唸謠來換衫 1.讓學生發表所見的課文插圖內容。 2.教師解釋唸謠大意，帶領學生朗讀。 3.播放教學媒體，讓學生跟唱。 活動二：來唱節日的歌 生日的祝福 1.教師解釋唸謠大意，帶領學生朗讀。 2.讓學生兩兩一組，彼此練習生日的祝福內容。 3.播放教學媒體，讓學生跟唱。 4.讓學生發表所見的課文插圖內容。	1	1.教學媒體	口語評量 表演評量		
第廿週	6/22-6/26		Do Re Mi 耍啥物、總複習	1-I-2 能聽懂日常生活中閩南語語句並掌握重點。 3-I-1 能建立樂意閱讀閩南語文語句和短文的興趣。	◎Ab-I-1 語詞運用。 ◎Bg-I-1 生活應對。 ◎Bg-I-2 口語表達。	閩-E-B1	1.聽懂閩南語歌詞，並跟上律動。 2.用閩南語發表或唱歌。 3.明白遊戲規則，順利完成操作。 4.發揮團隊合作。 5.認識並用閩南語說出本冊所教的語詞。 6.主動用閩南語進行討論。	活動一：Do Re Mi 耍啥物 1.教師帶領學生複習月分及昆蟲語詞。 2.教師帶學生念誦兩遍歌詞。 3.教師指導學生用手比一~十二及蝴蝶、螢火蟲、蜻蜓等動作。 4.播放教學媒體，教師帶著學生做律動。 活動二：總複習 厝仔標 1.準備圖卡、移動桌椅。	1	1.教學媒體	口頭評量 表演評量		

起訖週次	起訖日期	主題	單元名稱	學習重點		核心素養/具體內涵	教學目標	教學活動重點	教學節數	教學資源	評量方式	議題/議題實質內涵	跨領域/跨領域協同教學
				學習表現	學習內容								
			來過招					2.學生分兩組，各在桌子的兩旁。 3.各小組先給兩分鐘複習課本的語詞，再進行活動。 活動三：總複習 來過招 1.將學生分三組。 2.教師準備電子教科書，供律動、歌曲使用。 3.抽籤後，各小組先給五分鐘複習路線的題目，如：課文、語詞、相招來開講等。 4.各組進行一系列活動獲分組交錯進行，教師可以錄下影片，回饋給學生或家長。					
第廿一週	6/29-7/03	總複習、語詞運用	來揣路、一課一字大考驗、語詞運用	1-I-2 能聽懂日常生活中閩南語語句並掌握重點。 3-I-1 能建立樂意閱讀閩南語文語句和短文的興趣。	◎Ab-I-1 語詞運用。 ◎Bg-I-1 生活應對。 ◎Bg-I-2 口語表達。	閩-E-B1	1.明白遊戲規則，順利完成操作。 2.認讀閩南語用字。 3.認得一課一字的例字。 4.正確識讀並描寫各課例詞。 5.將例字造句，應用在生活中。	活動一：總複習 來揣路 1.教師帶領學生複習本冊語詞。 2.請學生專心聽音檔並注視文字，教師播放音檔或自行放慢速度，念出語詞。 3.確認學生是否走到終點。 活動二：總複習 一課一字大考驗 1.教師帶領學生認讀一課一字。 2.請學生找出自己可以認得的字，擇五個字來造詞。 活動三：語詞運用 1.教師詢問學生是否會念題號內的例字，並同時帶領學生以拼音方式念出。 2.教師在黑板示範例字的寫法，再請學生再例字的右邊空格，描寫一次。 3.教師解說字義。 4.請學生看圖意，說出大意。 5.請學生試著念出例句，再由老師範讀。 6.全班齊聲朗讀例句或分成五組，每組念一題。	1	1.教學媒體	口頭評量 表演評量		

臺北市 114 學年度第一學期內湖區內湖國民小學三年級閩南語領域教學計畫表

一、課程架構圖：



二、課程理念：

- 1.以學生為主體，教師為輔，學習方法為主線，整體發展為主旨，透過詞語、句型、課文、音標、囡仔歌的練習；培養聽、說、讀、寫、作、音標系統應用等閩南語基本能力，採遊戲教學與學生高參與之互動教學方式，結合知識傳授與能力培養，臻至語言應用的最大效益。
- 2.有效提高語文教學質量，提升閩語活絡應用之目的。

- 3.落實十二年國民基本教育課綱自發、互動、共好的精神，落實素養導向的課程與教學，成就每個孩子都能適性揚才與終生學習。
- 4.以主題及單元組織方式進行。
- 5.特別重視學科體系的規畫、統整，和與其他領域橫向課程的設計、整合。
- 6.循環反覆，循序漸進，逐步加深，螺旋上升，教材不只呈現了單元群組式的系統性學習，也顧及了日常生活及未來發展的實用性、時代性的進步要求。

三、先備經驗或知識簡述：

中年級不但要持續聽、說的能力，更要循序帶入簡單的音標與文字之運用，同時要學習探討課文中的知識和情境感受，並能正確分辨語音和語義，充分應用閩南語表情達意和溝通意見。

四、課程目標：

- 1.正確的朗讀課文，學唱課文歌曲和律動。
- 2.表達中秋節或臺灣其他節日的語句及想法。
- 3.欣賞、珍惜傳統節日活動及其文化意義。
- 4.說出傳統的童玩名稱及可譬喻為何物。
- 5.欣賞、珍惜傳統童玩及其文化意義。
- 6.認識常見的交通設施與對話短文。
- 7.說出商店名稱。
- 8.說出方位語詞，並應用於學校或社區生活。
- 9.依句型仿作造句。
- 10.聽辨與認讀羅馬拼音及其字詞。

五、教學策略建議：

「聽說讀寫」及「拼寫音標」是閩語課的重要環節，主要是藉由課文的語法、音義、思想、觀念、知識和寫作技巧，達學習目的。其重點在於音義語法的深究，亦即學習課文「語句」和「語詞」的音義。

其內涵包含：熟讀課文內容、掌握主題重點、了解詞句音義、延伸學習相關詞語。

其目的在於：豐富知識的內涵，強化了解閩南語的音義，培養高度學習的興趣，訓練思維以建立解決問題的能力。

其學習方法：包含認讀、會話、造句、對話等方法。

六、學習策略建議：

建議依循教材編寫體例來學習，由「單元主題情境故事」開始，以「課文」的字、詞、句型與賞析為基礎，進而學習相關「語詞」，再將語詞與句型應用於「造句」和「對話」練習，最後於「學習單」檢視本課範圍的學習成效。期待用循序漸進由字到詞到句的串連，兼顧「聽說讀寫」做完整且有系統的學習策略，獲得最大的學習成效。十二年國教課綱理念著重學習帶得走的能力，即是要學會能應付現在與未來生活之能力，因此在學習的同時必須有意識地將課堂所學之情境對應到自身的生活經驗，一則加深學習成效，二則與生活應用接軌。進而認識閩南語文對個人生活的重要性，能在家庭、學校與社區生活之中，經常使用閩南語表達、溝通與解決問題，養成主動學習的能力。

七、參考資料：

- 1.實用臺語詞彙 編：王華南 臺原出版社 民國八十一年
- 2.臺灣閩南語辭典 編：國編館 五南書局 民國九十年
- 3.臺灣方言之旅編：洪惟仁 前衛出版社 民國八十一年
- 4.聲韻論叢—閩南語傳統呼音法在鄉土語言教學上的運用 文：姚榮松學生書局 民國八十六年
- 5.生活臺語文：鄭良偉、趙順文等自立晚報文化出版部 民國八十年
- 6.臺灣哲諺典 文：洪惟仁臺語文摘出版社 民國八十二年
- 7.臺灣閩南語語音教材 文：董忠司文建會 民國八十五年
- 8.臺灣囡仔歌一百首 編：黃勁連臺灣文摘出版社 民國八十五年

八、課程計畫：

- 1.正確的朗讀課文，學唱課文歌曲和律動。
- 2.表達中秋節或臺灣其他節日的語句及想法。
- 3.欣賞、珍惜傳統節日活動及其文化意義。
- 4.說出傳統的童玩名稱及可譬喻為何物。
- 5.欣賞、珍惜傳統童玩及其文化意義。
- 6.認識常見的交通設施與對話短文。
- 7.說出商店名稱。
- 8.說出方位語詞，並應用於學校或社區生活。
- 9.依句型仿作造句。

10.聽辨與認讀羅馬拼音及其字詞。

起訖週次	起訖日期	主題	單元名稱	學習重點		核心素養/具體內涵	教學目標	教學活動重點	教學節數	教學資源	評量方式	議題/ 議題實質內涵	跨領域/ 跨領域協同教學
				學習表現	學習內容								
第一週	9/01-9/05	第一單元好食閣好耍	第一課八月十五	1-II-1 能應用閩南語標音符號、羅馬字及漢字，協助聆聽理解。 2-II-1 能運用閩南語的標音符號、羅馬字及漢字，協助口語表達。 3-II-1 能閱讀日常生活中常見的閩南語文，並了解其意義。 4-II-1 能運用閩南語文簡單寫出自己的感受與需求。	◎Aa-II-1 羅馬拼音。 ◎Aa-II-2 漢字書寫。 ◎Ab-II-1 語詞運用。 ◎Ab-II-2 句型運用。 ◎Bc-II-1 社區生活。 ◎Bg-II-2 口語表達。 ◎Bh-II-2 區域人文。	閩-E-B1 閩-E-C1	1.正確朗讀課文並了解文意。 2.學會課文歌唱及律動。 3.說出中秋節的節日活動及應景食物。 4.聽懂節日的名稱及日期。 5.聽懂「我會曉講例句」的節日與內容。	第一單元好食閣好耍 第一課八月十五 (一)活動一：課文 1.讓學生自由發表課文的插圖內容。 2.教師領讀課文、解釋文意、並解釋中秋節的含義。 3.教師播放課文音檔或動畫，學生手指課文逐字對應並跟念。 4.教師逐句範念，學生跟念，教師適時指正、說明，並透過師生提問，確認句意、語詞。 (二)活動二：我會曉講 1.教師請學生欣賞「我會曉講」的插圖，猜想可能的節日，並將不會的字詞圈起來。 2.教師播放教學媒體，請學生跟念，確認學生都能正確發音。 3.教師導讀「我會曉講例句」。 4.教師貼出字卡，請學生上臺在教師念出的語詞貼上磁鐵。	1	1.教學媒體	口頭評量 討論活動	【多元文化教育】 多 E1 了解自己的文化特質。 多 E2 建立自己的文化認同與意識。	
第二週	9/08-9/12	第一單元好食閣好耍	第一課八月十五	1-II-1 能應用閩南語標音符號、羅馬字及漢字，協助聆聽理解。 2-II-1 能運用閩南語的標音符號、羅馬字及漢字，協助口語表達。 3-II-1 能閱讀日常生活中常見的閩南語文，並了解其意義。 4-II-1 能運用閩南語文簡單寫出自己的感受與需求。	◎Aa-II-1 羅馬拼音。 ◎Aa-II-2 漢字書寫。 ◎Ab-II-1 語詞運用。 ◎Ab-II-2 句型運用。 ◎Bc-II-1 社區生活。 ◎Bg-II-2 口語表達。 ◎Bh-II-2 區域人文。	閩-E-B1 閩-E-C1	1.聽懂及正確說出「想要完成某事」的句型。 2.理解「相招來開講」對話的意思及雙關語的趣味。 3.用閩南語簡單說出對「相招來開講」故事的感受。	第一單元好食閣好耍 第一課八月十五 (一)活動一：做伙來造句 1.教師帶念「做伙來造句」的句型，解釋意義與使用時機。 2.教師帶念語詞，並請學生進行造句。 (二)活動二：相招來開講 1.教師說明發揮想像力的趣味，猜謎時如何尋找線索，觀察線索的樂趣。 2.說明文本大意，並請學生提問或發表意見。	1	1.教學媒體	口頭評量 觀察評量 表演評量	【多元文化教育】 多 E1 了解自己的文化特質。 多 E2 建立自己的文化認同與意識。	
第三週	9/15-9/19	第一單元好食	第一課八月十	1-II-1 能應用閩南語標音符號、羅馬字及漢字，協助聆聽理解。 2-II-1 能運用閩南語的標音符號、羅馬字及漢字，協助口語表	◎Aa-II-1 羅馬拼音。 ◎Aa-II-2 漢字書寫。 ◎Ab-II-1 語詞運用。 ◎Ab-II-2 句型運用。 ◎Bc-II-1 社區生活。 ◎Bg-II-2 口語表達。	閩-E-B1 閩-E-C1	1.說出節日的名稱，亦能表達自己的經驗和喜好。 2.正確說出六個韻母。 3.聽辨單字中含有哪些韻母。 3.正確分辨、拼讀韻母的發	第一單元好食閣好耍 第一課八月十五 (一)活動一：來練習 1.請學生看課本頁面上的統計表，說明進行方式，請學生發表意見。 2.教師隨機請學生說出自己最喜歡的	1	1.教學媒體	實作評量 紙筆評量	【多元文化教育】 多 E1 了解自己的文化特質。 多 E2 建立自己的文化認同與意識。	

起訖週次	起訖日期	主題	單元名稱	學習重點		核心素養/具體內涵	教學目標	教學活動重點	教學節數	教學資源	評量方式	議題/議題實質內涵	跨領域/跨領域協同教學
				學習表現	學習內容								
		閩好耍	五	達。 3-II-1 能閱讀日常生活中常見的閩南語文，並了解其意義。 4-II-1 能運用閩南語文簡單寫出自己的感受與需求。	◎Bh-II-2 區域人文。		音。 4.正確說出或寫出答案。	節日是什麼？並說出理由。 (二)活動二：拼音學習 1.認識單元音韻母 (1)引導學生練習發音及拼音。 (2)說明各韻母之代表字母、發音位置及聲音響度的差異。 (3)進行其他韻母的聽辨。 2.認識拼音 (1)說明拼音原理、音節並示例。 (2)以本課例詞進行拼音練習。 (三)活動三：拼音練習 1.引導學生拼音練習的進行方式。 2.教師播放音檔，帶領全班完成練習。					
第四週	9/22-9/26	第一單元好食閩好耍	第二課風來陪阮耍	1-II-1 能應用閩南語標音符號、羅馬字及漢字，協助聆聽理解。 2-II-1 能運用閩南語的標音符號、羅馬字及漢字，協助口語表達。 3-II-1 能閱讀日常生活中常見的閩南語文，並了解其意義。 4-II-1 能運用閩南語文簡單寫出自己的感受與需求。	◎Aa-II-1 羅馬拼音。 ◎Aa-II-2 漢字書寫。 ◎Ab-II-1 語詞運用。 ◎Ab-II-2 句型運用。 ◎Bc-II-1 社區生活。 ◎Bg-II-2 口語表達。 ◎Bh-II-2 區域人文。	閩-E-B1 閩-E-C2	1.正確朗讀課文並了解文意。 2.學會課文歌唱及律動。 3.說出童玩名稱及與大自然景物的關聯。 4.聽懂童玩的名稱。 5.說出本課童玩的玩法及感受。	第一單元好食閩好耍 第二課風來陪阮耍 (一)活動一：課文 1.教師領讀課文、解釋文意、解釋傳統童玩的文化意義和趣味。 2.教師播放課文音檔或動畫，學生手指課本配合逐字對應並跟念。 3.介紹一課一字的用法和造句。 (二)活動二：我會曉講 1.教師以實物逐一介紹各種童玩。 2.教師播放教學媒體，請學生跟念。	1	1.教學媒體	口頭評量 討論活動 觀察評量	【戶外教育】 戶 E3 善用五官的感知，培養眼、耳、鼻、舌、觸覺及心靈對環境感受的能力。	
第五週	9/29-10/3	第一單元好食閩好耍	第二課風來陪阮耍	1-II-1 能應用閩南語標音符號、羅馬字及漢字，協助聆聽理解。 2-II-1 能運用閩南語的標音符號、羅馬字及漢字，協助口語表達。 3-II-1 能閱讀日常生活中常見的閩南語文，並了解其意義。 4-II-1 能運用閩南語文簡單寫出自己的感受	◎Aa-II-1 羅馬拼音。 ◎Aa-II-2 漢字書寫。 ◎Ab-II-1 語詞運用。 ◎Ab-II-2 句型運用。 ◎Bc-II-1 社區生活。 ◎Bg-II-2 口語表達。 ◎Bh-II-2 區域人文。	閩-E-B1 閩-E-C2	1.聽懂與正確說出「物品的譬喻法和其形容詞」的句型。 2.應用句型，延伸造句。 3.正確說出本句俗語。 4.可以說出「相招來開講」的對話。 5.用閩南語說出對「相招來開講」故事的感受。	第一單元好食閩好耍 第二課風來陪阮耍 (一)活動一：做伙來造句 1.教師帶念「做伙來造句」的句型，解釋意義及使用時機。 2.教師請學生在課文中找出有「若」的句子。 3.教師說明，除了譬喻，可於其後形容感覺，教師帶念語詞，並請學生進行造句。 4.教師說明句型可用於形容人、事、物，並帶念課文句子。	1	1.教學媒體	口頭評量 觀察評量 表演評量	【戶外教育】 戶 E3 善用五官的感知，培養眼、耳、鼻、舌、觸覺及心靈對環境感受的能力。	

起訖週次	起訖日期	主題	單元名稱	學習重點		核心素養/具體內涵	教學目標	教學活動重點	教學節數	教學資源	評量方式	議題/議題實質內涵	跨領域/跨領域協同教學
				學習表現	學習內容								
				與需求。				(二)活動二：講俗語 1.教師提問：風箏以什麼為動力？ 2.教師提問：適合放風箏的天氣？ 3.教師解釋俗語的句意。 (三)活動三：相招來開講 1.教師說明題幹旨意。 2.引導學生兩兩對話。					
第六週	10/6-10/10	第一單元好食閣好耍	第二課風來陪阮耍	1-II-1 能應用閩南語標音符號、羅馬字及漢字，協助聆聽理解。 2-II-1 能運用閩南語的標音符號、羅馬字及漢字，協助口語表達。 3-II-1 能閱讀日常生活中常見的閩南語文，並了解其意義。 4-II-1 能運用閩南語文簡單寫出自己的感受與需求。	◎Aa-II-1 羅馬拼音。 ◎Aa-II-2 漢字書寫。 ◎Ab-II-1 語詞運用。 ◎Ab-II-2 句型運用。 ◎Bc-II-1 社區生活。 ◎Bg-II-2 口語表達。 ◎Bh-II-2 區域人文。	閩-E-B1 閩-E-C2	1.聽辨音檔，完成作答。 2.說出童玩名稱，並分享自己的經驗和喜好。 3.正確說出單元音韻母。 4.聽辨單字中含那些單元音韻母。 5.正確分辨、拼讀 p/ph 的發音。 6.正確說出或寫出答案。	第一單元好食閣好耍 第二課風來陪阮耍 (一)活動一：來練習 1.說明作答方式。 2.播放教學音檔，請學生聽力作答。 3.請學生用完整的句子發表自己想要嘗試的童玩。 (二)活動二：拼音學習 1.認識唇音 p/ph，說明拼音原理、音節並示例。 2.引導學生練習發音及拼音。 3.教師以句子讓學生聽取內容有那些字尾韻有 p/ph 元音。 (三)活動三：拼音練習 1.教師隨機發 p 或 ph，請學生以舉手或身體構成圈叉方式確認是哪一個，加以複習 p、ph。 2.引導作答方式。 3.帶領全班檢核答案。	1	1.教學媒體	實作評量 口頭評量 遊戲評量	【戶外教育】 戶 E3 善用五官的感知，培養眼、耳、鼻、舌、觸覺及心靈對環境感受的能力。	
第七週	10/13-10/17	第一單元好食閣好耍	單元活動一	1-II-1 能應用閩南語標音符號、羅馬字及漢字，協助聆聽理解。 2-II-1 能運用閩南語的標音符號、羅馬字及漢字，協助口語表達。 3-II-1 能閱讀日常生活中常見的閩南語文，並了解其意義。 4-II-1 能運用閩南語文簡單寫出自己的感受與需求。	◎Aa-II-1 羅馬拼音。 ◎Aa-II-2 漢字書寫。 ◎Ab-II-1 語詞運用。 ◎Ab-II-2 句型運用。 ◎Bc-II-1 社區生活。 ◎Bg-II-2 口語表達。 ◎Bh-II-2 區域人文。	閩-E-B1 閩-E-C1	1.能確實理解傳統節日、童玩、及本單元音標的知識及用法。 2.能參與討論說出自己或家人對節日及童玩的喜好和想法。	第一單元好食閣好耍 單元活動一 (一)活動一：練武功 1 1.選看覓 (1)教師播放教學媒體，請每位學生寫下答案。 (2)學生互相批閱。 2.講看覓 (1)教師請學生口頭回答並填答。 (2)師生對話，可挑戰依教師上課補充內容，改為「說出五個」，以增加挑戰性。 3.框看覓	1	1.教學媒體	口頭評量 觀察評量 討論活動 紙筆評量		

起訖週次	起訖日期	主題	單元名稱	學習重點		核心素養/具體內涵	教學目標	教學活動重點	教學節數	教學資源	評量方式	議題/ 議題實質內涵	跨領域/ 跨領域協同教學
				學習表現	學習內容								
								(1)教師播放教學媒體內容，請學生寫下答案。 (2)學生互相批閱。 (二)活動二：鬥陣聽故事 1 1.提示本故事是在探討家人最喜歡什麼節日及其理由。 2.播放教學媒體，請學生配合插圖記錄聽到的內容。 3.請學生理解故事中各角色喜好不同節日的理由。					
第八週	10/20-10/24		第二單元 熱鬧的街仔路 第三課 青紅燈	1-II-3 能聆聽並理解對方所說的閩南語。 2-II-1 能運用閩南語的標音符號、羅馬字及漢字，協助口語表達。 3-II-1 能閱讀日常生活中常見的閩南語文，並了解其意義。 3-II-2 能運用標音符號、羅馬字及漢字認讀日常生活中常見、簡單的閩南語文。	◎Aa-II-1 羅馬拼音。 ◎Ab-II-1 語詞運用。 ◎Ab-II-2 句型運用。 ◎Ab-II-3 方音差異。 ◎Ac-II-1 生活故事。 ◎Bb-II-2 交通運輸。 ◎Bg-II-2 口語表達。 ◎Bc-II-1 社區生活。	閩-E-A1 閩-E-B1	1.正確的朗讀課文。 2.理解課文內容，認識用羅馬字拼音讀出生字。 3.理解課文裡的交通設施名稱，並應用於生活中的交通安全規則。 4.認讀本課的交通設施語詞並理解其功能。 5.與同學合作，勇於用閩南語發表討論結果。 6.聽懂謎語的題目，能從題目中解析可能的線索，說出謎底。	第二單元熱鬧的街仔路 第三課青紅燈 (一)活動一：課文 1.由學生分組探索課文內容，各組朗讀，把不會讀的生字圈起來。 2.通常比較不會念的「猛」、「倚」、「炆」、「通行」、「熱」這幾個字，請教師做範讀，以拼音方式讀出發音，如 b+ing=bíng／猛，讓學生建立拼音的概念。 (二)活動二：我會曉講 1.教師問學生在學校附近哪裡有這些交通設施。 2.由學生發表這些交通設施有何功能。 3.學生分組討論本課裡這些交通設施語詞圖卡的說法。 4.教師統整學生的說法，將學生還不會的語詞做範讀，引導學生學習。 (三)活動三：臆謎猜 1.由學生舉手發表情境圖大意。 2.播放曲目，請學生發表內容和答案。 3.教師做統整解說與範讀，最後揭曉謎底。	1	1.教學媒體	口頭評量 討論活動	【安全教育】 安 E1 了解安全教育。 安 E4 探討日常生活應該注意的安全。 安 E5 了解日常生活危害安全的事件。	
第九週	10/27-10/31		第二單元 第三課 青	1-II-3 能聆聽並理解對方所說的閩南語。 2-II-1 能運用閩南語的標音符號、羅馬字及	◎Aa-II-1 羅馬拼音。 ◎Ab-II-1 語詞運用。 ◎Ab-II-2 句型運用。 ◎Ab-II-3 方音差異。	閩-E-A1 閩-E-B1	1.看引導插圖寫出句型造句。 2.造出句型例句以外的句子。	第二單元熱鬧的街仔路 第三課青紅燈 (一)活動一：做伙來造句 1.教師播放教學媒體領讀一遍。	1	1.教學媒體	口頭評量 觀察評量	【安全教育】 安 E1 了解安全教育。 安 E4 探討日常生	

起訖週次	起訖日期	主題	單元名稱	學習重點		核心素養/具體內涵	教學目標	教學活動重點	教學節數	教學資源	評量方式	議題/ 議題實質內涵	跨領域/ 跨領域協同教學
				學習表現	學習內容								
		開熱的街仔路	紅燈	漢字，協助口語表達。 3-II-1 能閱讀日常生活中常見的閩南語文，並了解其意義。 3-II-2 能運用標音符號、羅馬字及漢字認讀日常生活中常見、簡單的閩南語文。	◎Ac-II-1 生活故事。 ◎Bb-II-2 交通運輸。 ◎Bg-II-2 口語表達。 ◎Bc-II-1 社區生活。		3.以角色扮演方式，完成「相招來開講」的對話內容。	2.各組學生看圖說出任何一句造句。 3.各組共同討論造出一句課堂上未被提及的句子。 (二)活動二：相招來開講 1.教師展開教學媒體，學生分組討論情境內容。 2.教師彙整學生所發表內容，再問學生有沒有發現插圖裡的小朋友有哪裡不妥的地方？ 3.學生討論出結果後再試著探索，插圖裡的可能的對話，由各組發表。 4.教師再範讀。			活應該注意的安全。 安 E5 了解日常生活危害安全的事件。		
第十週	11/03-11/07	第二單元開熱的街仔路	第三課青紅燈	1-II-3 能聆聽並理解對方所說的閩南語。 2-II-1 能運用閩南語的標音符號、羅馬字及漢字，協助口語表達。 3-II-1 能閱讀日常生活中常見的閩南語文，並了解其意義。 3-II-2 能運用標音符號、羅馬字及漢字認讀日常生活中常見、簡單的閩南語文。	◎Aa-II-1 羅馬拼音。 ◎Ab-II-1 語詞運用。 ◎Ab-II-2 句型運用。 ◎Ab-II-3 方音差異。 ◎Ac-II-1 生活故事。 ◎Bb-II-2 交通運輸。 ◎Bg-II-2 口語表達。 ◎Bc-II-1 社區生活。	閩-E-A1 閩-E-B1	1.說出到大賣場的路上會經過哪些交通設施。 2.分辨 b、m 的讀音差別及正確地念出。 3.用羅馬拼音讀出例詞。 4.正確說出或寫出答案。	第二單元開熱的街仔路 第三課青紅燈 (一)活動一：來練習 1.教師展開課本頁面，問學生有哪幾條路可以到達大賣場，這幾條路分別經過哪些交通設施？ 2.播放教學媒體音檔，指導學生作答。 3.學生作答後，一起說出音檔裡去大賣場的路線會經過哪些交通設施。 (二)活動二：拼音學習 請學生看圖說出圖意文字的發音，教師再播放教學媒體或由教師自行領讀。 (三)活動三：拼音練習 1.教師解說作答方式，待學生理解後播放音檔。 2.學生作答後，教師解答將答案圈出來，並訂正。 3.教師再將語詞答案一一講解。	1	1.教學媒體	口頭評量 實作評量 紙筆評量	【安全教育】 安 E1 了解安全教育。 安 E4 探討日常生活應該注意的安全。 安 E5 了解日常生活危害安全的事件。	
第十一週	11/10-11/14	第二單元開熱的	第四課店頭	1-II-1 能應用閩南語標音符號、羅馬字及漢字，協助聆聽理解。 1-II-3 能聆聽並理解對方所說的閩南語。 3-II-1 能閱讀日常生活中常見的閩南語文，	◎Aa-II-1 羅馬拼音。 ◎Ab-II-1 語詞運用。 ◎Ab-II-2 句型運用。 ◎Ab-II-3 方音差異。 ◎Ac-II-1 生活故事。 ◎Ac-II-2 詩歌短文。 ◎Bc-II-1 社區生活。	閩-E-A1	1.熟悉課文朗讀與歌唱。 2.理解本課「閱讀理解」的答案，與「一課一字」的應用。 3.正確聽辨商店種類的語詞。 4.明白各種商店販售的物	第二單元開熱的街仔路 第四課店頭 (一)活動一：課文 1.請問學生在學校周邊有哪些種類的商店。 2.將學生分組，每組負責探索一句課文的朗讀。	1	1.教學媒體	口頭評量 討論活動	【家庭教育】 家 E13 熟悉與家庭生活相關的社區資源。 【安全教育】 安 E4 探討日常生活應該注意的安	

起訖週次	起訖日期	主題	單元名稱	學習重點		核心素養/具體內涵	教學目標	教學活動重點	教學節數	教學資源	評量方式	議題/議題實質內涵	跨領域/跨領域協同教學
				學習表現	學習內容								
			街仔路	並了解其意義。 3-II-2 能運用標音符號、羅馬字及漢字認讀日常生活中常見、簡單的閩南語文。	◎Bg-II-2 口語表達。		品。	3.教師提出有讀錯的字音，再示範領讀一次。 4.教師提問「閱讀理解」，讓學生思索答案。 5.播放課文歌曲與律動，引導學生歌唱及律動。 (二)活動二：我會曉講 1.教師領讀語詞，由學生發表各種商店賣的是什麼商品。 2.帶領學生探索語詞「我會曉講例句」，將學生分組，各組認領一句，整組一起讀出句子。				全。	
第十二週	11/17-11/21		第二單元 第四課店頭	1-II-1 能應用閩南語標音符號、羅馬字及漢字，協助聆聽理解。 1-II-3 能聆聽並理解對方所說的閩南語。 3-II-1 能閱讀日常生活中常見的閩南語文，並了解其意義。 3-II-2 能運用標音符號、羅馬字及漢字認讀日常生活中常見、簡單的閩南語文。	◎Aa-II-1 羅馬拼音。 ◎Ab-II-1 語詞運用。 ◎Ab-II-2 句型運用。 ◎Ab-II-3 方音差異。 ◎Ac-II-1 生活故事。 ◎Ac-II-2 詩歌短文。 ◎Bc-II-1 社區生活。 ◎Bg-II-2 口語表達。	閩-E-A1	1.理解句型的意思。 2.參與分組討論，可以用此句型來造句。 3.理解「相招來開講」的對話內容，並與同學做對話練習。 4.用閩南語表達自己的意願。 5.理解俗語的意思。	第二單元開熱的街仔路 第四課店頭 (一)活動一：做伙來造句 1.介紹句型「.....有夠.....」如何應用。 2.學生分組討論，各自在課本作答，讀出他們的答案。 3.參考「句型教學」的造句，引導學生讀出例句。 (二)活動二：相招來開講 1.教師請學生說一說去大賣場的經驗。 2.請學生看「相招來開講」的插圖情境，進行看圖說話。 3.分配各組負責討論四句對話的語意，各組按照對話順序，說出討論的結果。 4.將學生分成兩組進行對話練習。 (三)活動三：講俗語 1.教師展開「講俗語」頁面，請問學生插畫的街道情境和你去過的哪些熱鬧商圈相似。 2.教師解釋「三跛步，一坎店。」的意思。	1	1.教學媒體	口頭評量 觀察評量 表演評量	【家庭教育】 家 E13 熟悉與家庭生活相關的社區資源。 【安全教育】 安 E4 探討日常生活應該注意的安全。	
第十三週	11/24-11/28		第二單元 第四課	1-II-1 能應用閩南語標音符號、羅馬字及漢字，協助聆聽理解。	◎Aa-II-1 羅馬拼音。 ◎Ab-II-1 語詞運用。 ◎Ab-II-2 句型運用。	閩-E-A1	1.聽懂题目的商店種類。 2.將答案貼紙貼在正確的位置。	第二單元開熱的街仔路 第四課店頭 (一)活動一：來練習	1	1.教學媒體	口頭評量 實作評量 紙筆評量	【家庭教育】 家 E13 熟悉與家庭生活相關的社區資	

起訖週次	起訖日期	主題	單元名稱	學習重點		核心素養/具體內涵	教學目標	教學活動重點	教學節數	教學資源	評量方式	議題/議題實質內涵	跨領域/跨領域協同教學
				學習表現	學習內容								
週		元	店頭	1-II-3 能聆聽並理解對方所說的閩南語。 3-II-1 能閱讀日常生活中常見的閩南語文，並了解其意義。 3-II-2 能運用標音符號、羅馬字及漢字認讀日常生活中常見、簡單的閩南語文。	◎Ab-II-3 方音差異。 ◎Ac-II-1 生活故事。 ◎Ac-II-2 詩歌短文。 ◎Bc-II-1 社區生活。 ◎Bg-II-2 口語表達。		3.正確聽辨語詞的音標及拼音。 4.正確讀出語詞的發音。 5.聽辨音檔，選出正確的答案。 6.延伸想出其他有 t 或 th 的語詞。	1.教師解說本校的特約愛心商店，問學生是否注意過那些商店，如果還有學生不清楚商店位置，可上網用衛星地圖，或街道實景做說明。 2.展開「來練習」教學媒體頁面，說明各商店貼紙，準備作答。 3.播放題目音檔，引導學生作答。 (二)活動二：拼音學習 1.教師教以〈刀仔佻桃仔〉的繞口令，引發學生對ㄉ和ㄊ的趣味，聚焦學習。 2.展開 t，th 的拼音教學媒體頁面，解釋兩者發音之異同處。 3.讓學生分組探索各語詞如何拼音，再分組發表。 4.教師統整學生所說的語詞拼音，播放教學媒體音檔或教師示範。 (三)活動三：拼音練習 1.準備拼音字母圖卡，或開啟電子書的「臺羅拼音圖解與發音」影音檔，複習母音。 2.教師解說作答方式，播放題目音檔。 3.學生作答後交換課本，教師公布答案，學生互相批改答案。			源。 【安全教育】 安 E4 探討日常生活應該注意的安全。		
第十四週	12/01-12/05	第三單元	元活動二	1-II-1 能應用閩南語標音符號、羅馬字及漢字，協助聆聽理解。 1-II-3 能聆聽並理解對方所說的閩南語。	◎Aa-II-1 羅馬拼音。 ◎Ac-II-1 生活故事。 ◎Bb-II-2 交通運輸。 ◎Bc-II-1 社區生活。 ◎Bh-II-2 區域人文。	閩-E-A1 閩-E-B1	1.能認識商店種類與交通設施及其功能。 2.認識學校特約愛心商店的協助項目，並懂得尋求協助。 3.認識及應用閩南語標音符號。	第二單元開熱的街仔路 單元活動二 (一)活動一：練武功 2 1.聽看覓 (1)教師播放教學媒體，請每位學生寫下答案。 (2)學生互相批閱。 2.講看覓 (1)教師請學生用閩南語說出圖裡面有什麼交通設施和商店。 3.連看覓 (1)複習「刀仔佻桃仔」繞口令後，問學生繞口令裡，哪些字聲母有 t 或 th。	1	1.教學媒體	口頭評量 觀察評量 討論活動 紙筆評量		

起訖週次	起訖日期	主題	單元名稱	學習重點		核心素養/具體內涵	教學目標	教學活動重點	教學節數	教學資源	評量方式	議題/議題實質內涵	跨領域/跨領域協同教學
				學習表現	學習內容								
								(2)教師說明作答方式，並播放教學媒體音檔，指導學生作答。 (二)活動二：鬥陣聽故事 2 1.教師問學生今天用何種方式來上學，是自己來，還是由家人陪伴來的，放學又是如何回去的？ 2.教師解說「鬥陣聽故事」圖意。 3.將學生分組以一段跨頁（兩頁）為一段故事，探索內容，同一組的同學看圖說話。 4.第一跨頁發表後，換討論與發表第二跨頁的故事，同一組的同學一起看圖說話。 5.故事探索發表後，由教師統整大家所說的內容。 6.教師播放教學媒體音檔讓學生聆聽。 7.教師問學生故事內容大意。					
第十五週	12/08-12/12		第三單元你的位仔位	1-II-1 能應用閩南語標音符號、羅馬字及漢字，協助聆聽理解。 1-II-3 能聆聽並理解對方所說的閩南語。 2-II-1 能運用閩南語的標音符號、羅馬字及漢字，協助口語表達。 3-II-1 能閱讀日常生活中常見的閩南語文，並了解其意義。	◎Aa-II-1 羅馬拼音。 ◎Ab-II-1 語詞運用。 ◎Ab-II-2 句型運用。 ◎Ab-II-3 方音差異。 ◎Ac-II-1 生活故事。 ◎Bg-II-2 口語表達。	閩-E-A2 閩-E-B1	1.正確朗讀課文與理解文意。 2.正確認識課文裡的方位，說出方位語詞。 3.正確用閩南語說出方位詞。 4.可以配合方位詞並指出正確的方向。	第三單元你的位仔位 第五課我的椅子位 (一)活動一：課文 1.說明課文大意。 2.將學生分組，每組認讀一句，自行探索發音，由各組組員一起依課文順序讀出。 3.播放課文朗讀音檔，一句一句播放，對照各組所讀的句子有無錯誤。 4.依指定句型教學，指導學生以此句型做語詞替換，仿作造句練習。 (二)活動二：我會曉講 1.教師指著教室天花板，問「頂面有啥物？」、「烏枋下面有啥物？」進入語詞教學主題。 2.教師展開語詞頁，介紹方位主題，並引導方向的辨認。 3.教師問學生各方位的閩南語說法。 4.指導學生撕下本課語詞圖卡，大家一起認讀。	1	1.教學媒體	口頭評量 討論活動		
第	12/15-	第	第	1-II-1 能應用閩南語標	◎Aa-II-1 羅馬拼音。	閩-E-A2	1.了解句型的意思。	第三單元你的位仔位	1	1.教學媒體	口頭評量		

起訖週次	起訖日期	主題	單元名稱	學習重點		核心素養/具體內涵	教學目標	教學活動重點	教學節數	教學資源	評量方式	議題/議題實質內涵	跨領域/跨領域協同教學
				學習表現	學習內容								
十六週	12/19	三單元 我的椅子位佇佢	五課	音符號、羅馬字及漢字，協助聆聽理解。 1-II-3 能聆聽並理解對方所說的閩南語。 2-II-1 能運用閩南語的標音符號、羅馬字及漢字，協助口語表達。 3-II-1 能閱讀日常生活中常見的閩南語文，並了解其意義。	◎Ab-II-1 語詞運用。 ◎Ab-II-2 句型運用。 ◎Ab-II-3 方音差異。 ◎Ac-II-1 生活故事。 ◎Bg-II-2 口語表達。	閩-E-B1	2.正確替換句型語詞。 3.進行「相招來開講」的對話內容。 4.用閩南語簡單說出對「相招來開講」故事的感受。 5.清楚用閩南語念出「猴」和「狗」發音的不同。 6.辨認「樹頂」與「樹跤」的方位。 7.感受繞口令的樂趣。	第五課我的椅子位 (一)活動一：做伙來造句 1.進行教學遊戲「方位拳」，讓學生熟練方位的語詞。 2.教師展開「做伙來造句」講解簡單的文法，與替換語詞的技巧。 3.學生以組為單位，討論答案後一起發表。 4.教師訂正學生所發表的答案，再範讀或播放教學媒體音檔領讀。 (二)活動二：相招來開講 1.教師提問學生：是否有去過文具店，找不到東西在哪裡的經驗？如果問了老闆，你可以找到東西嗎？ 2.用教學遊戲「我是方向王」複習方位語詞聽辨。 3.展開「相招來開講」，請學生討論對話內容大意。 4.播放教學媒體音檔，教師並領讀一遍。 5.徵求兩位學生角色扮演，模擬「相招來開講」對話。 (三)活動三：盤喙錦 1.教師指導學生「猴」和「狗」的發音差別，並解釋這首繞口令的樂趣就在這兩個字發音相似。 2.教師請學生欣賞圖意，解釋文意，帶領學生念兩遍，並說明「樹頂」與「樹跤」的相對位置。 3.學生兩人一組，練習朗讀五分鐘。 4.徵求願意上臺挑戰朗讀的組別。		觀察評量 表演評量			
第十七週	12/22-12/26	第三單元 我的椅子位佇	第五課	1-II-1 能應用閩南語標音符號、羅馬字及漢字，協助聆聽理解。 1-II-3 能聆聽並理解對方所說的閩南語。 2-II-1 能運用閩南語的標音符號、羅馬字及漢字，協助口語表	◎Aa-II-1 羅馬拼音。 ◎Ab-II-1 語詞運用。 ◎Ab-II-2 句型運用。 ◎Ab-II-3 方音差異。 ◎Ac-II-1 生活故事。 ◎Bg-II-2 口語表達。	閩-E-A2 閩-E-B1	1.聽辨音檔，指認正確答案。 2.依地圖指示，辨別方位。 3.讀出例詞的拼音。 4.用習得的拼音方式應用在閱讀識字。 5.正確說出或寫出答案。	第三單元我的椅子位 第五課我的椅子位 (一)活動一：來練習 1.以網路地圖投影輔助，由學生引導教師路徑，說出從學校到自己家要怎麼走。 2.教師解說此練習作答方式後，播放教學媒體音檔，學生開始作答。	1	1.教學媒體	口頭評量 紙筆評量		

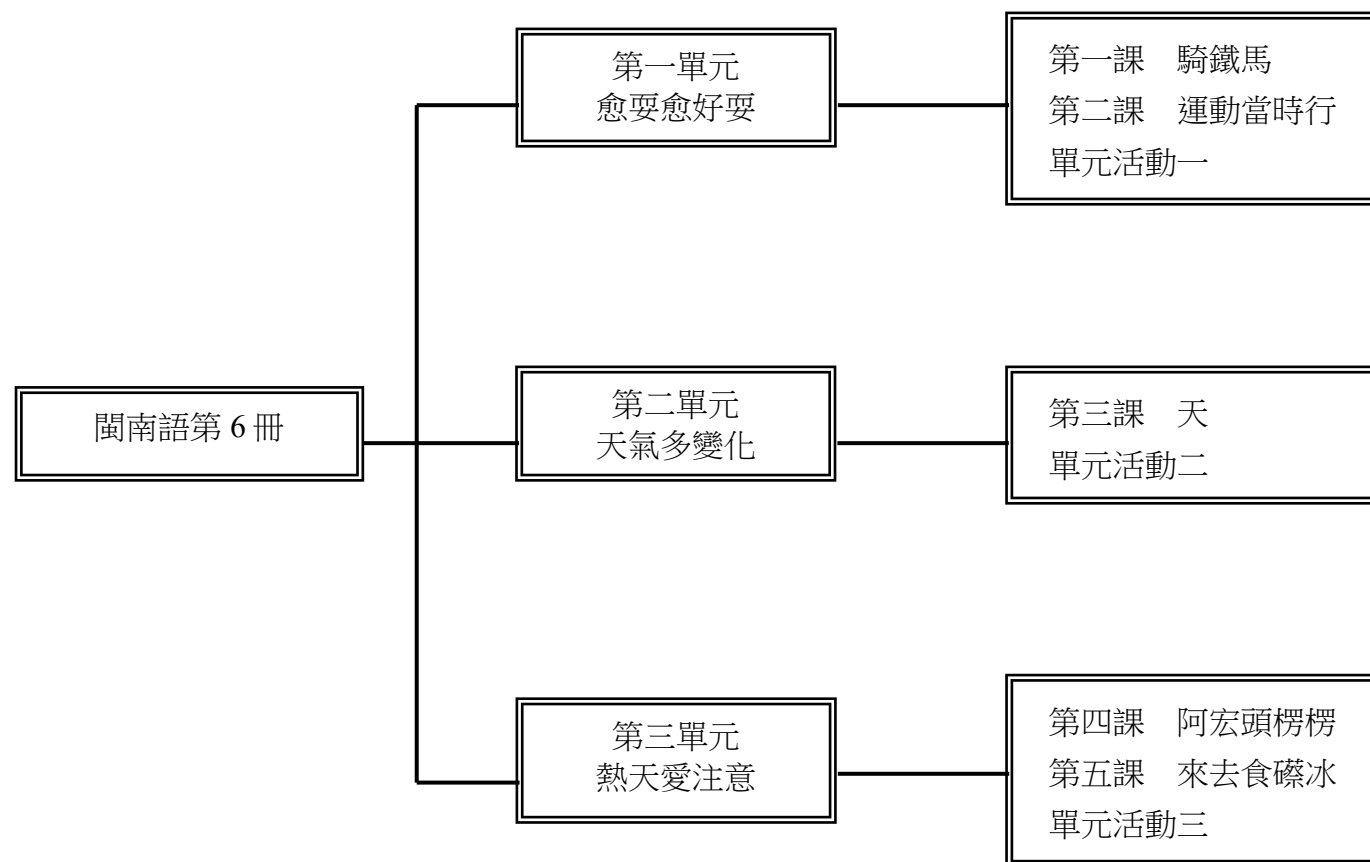
起訖週次	起訖日期	主題	單元名稱	學習重點		核心素養/具體內涵	教學目標	教學活動重點	教學節數	教學資源	評量方式	議題/議題實質內涵	跨領域/跨領域協同教學
				學習表現	學習內容								
		佻		達。 3-II-1 能閱讀日常生活中常見的閩南語文，並了解其意義。				(二)活動二：拼音學習 1.教師指導學生認讀聲母「n」、「l」的正確發音。 2.教師以聲母加一韻母成一音節，再加進語詞的方式，念一遍本單元所要學習的兩個聲母及例詞。 3.教師亦可念出一個聲母與韻母合成的音節，讓學生還原該音節的聲母與韻母個是什麼，並跟念一遍。 (三)活動三：拼音練習 1.教師展開音標練習頁，解說作答方式。 2.播放題目教學媒體音檔，學生聆聽作答。 3.作答後，交換課本，互相批改，教師講解答案。					
第十八週	12/29-1/02	第三單元 你的位佻佻	單元活動三	1-II-1 能應用閩南語標音符號、羅馬字及漢字，協助聆聽理解。 1-II-3 能聆聽並理解對方所說的閩南語。 2-II-1 能運用閩南語的標音符號、羅馬字及漢字，協助口語表達。 3-II-1 能閱讀日常生活中常見的閩南語文，並了解其意義。	◎Aa-II-1 羅馬拼音。 ◎Ab-II-1 語詞運用。 ◎Ac-II-1 生活故事。 ◎Bg-II-2 口語表達。	閩-E-A2 閩-E-B1	1.聆懂與方位語詞相關的句子。 2.正確的聽選聲母 n 和 l 與母音構成的字詞。 3.聽懂社區生活故事，並理解傳統的風俗。	第三單元你的位佻佻 單元活動三 (一)活動一：練武功 3 1.教師解說作答方式，播放教學媒體音檔，引導學生作答。 2.一起討論出認為是對的答案。 3.開啟教學媒體的答案，說明與訂正。 (二)活動二：鬥陣聽故事 3 1.教師問學生是否有去過廟宇拜拜的經驗，去的時候有注意到進出方向嗎？ 2.展開「鬥陣聽故事」頁，教師約略介紹故事插圖含意後，播放教學媒體。 3.教師請學生說出故事大意，或提出故事裡的一些關鍵問題問學生。	1	1.教學媒體	口頭評量 討論評量 觀察評量		
第十九週	1/05-1/09	來唱節日的歌	中秋	1-II-1 能應用閩南語標音符號、羅馬字及漢字，協助聆聽理解。 1-II-3 能聆聽並理解對方所說的閩南語。 3-II-1 能閱讀日常生活	◎Ab-II-1 語詞運用。 ◎Bc-II-1 社區生活。 ◎Bg-II-2 口語表達。	閩-E-B1	1.正確表達中秋節或臺灣其他節日的語句及想法。 2.欣賞、珍惜傳統節日活動及其文化意義。	來唱節日的歌 中秋 1.教師可請學生依照「來唱節日的歌」情境圖，說一說圖中出現哪些應景的東西。 2.利用教學媒體帶領學生朗讀一次	1	1.教學媒體	觀察評量 表演評量		

起訖週次	起訖日期	主題	單元名稱	學習重點		核心素養/具體內涵	教學目標	教學活動重點	教學節數	教學資源	評量方式	議題/議題實質內涵	跨領域/跨領域協同教學
				學習表現	學習內容								
				中常見的閩南語文，並了解其意義。				「中秋」。 3.待學生熟悉後，配合教學媒體帶領學生演唱「中秋」歌謠。					
第廿週	1/12-1/16	總複習	看地圖揣路、拼音寫看覓、一課一字大考驗	1-II-1 能應用閩南語標音符號、羅馬字及漢字，協助聆聽理解。 1-II-3 能聆聽並理解對方所說的閩南語。 3-II-1 能閱讀日常生活中常見的閩南語文，並了解其意義。	◎Ab-II-1 語詞運用。 ◎Bc-II-1 社區生活。 ◎Bg-II-2 口語表達。	閩-E-B1	1.藉由聽力辨認、閩南語發音及閩南語漢的書寫，複習本冊語詞。 2.將所學應用於學校或社區生活。 3.聽辨與認讀羅馬拼音及其字詞。	總複習 (一)活動一：看地圖來揣路 1.請學生看地圖，找出阿婆和百貨公司的位置，標上記號。 2.學生在通往百貨公司的路線上會遇到哪些交通設施、商店及方位詞，請教師帶領學生複誦兩遍。 4.播放題目音檔，學生依音檔內容，圈選答案。 (二)活動二：拼音寫看覓 1.教師帶領學生複習六個單元音韻母「a、i、u、e、oo、o」的念法及寫法。 2.教師帶領學生複習聲母「p、ph、b、m、t、th、n、l」的念法及寫法。 3.教師複習拼音方式。 (三)活動三：一課一字大考驗 1.請每位學生將自己會念的例字勾起來，在自我評量表上打勾。 2.選幾位願意念例字的學生上臺示範。	1	1.教學媒體	口頭評量 紙筆評量 討論評量		
第廿一週	1/19-1/23	語詞運用、品德故事	語詞運用、金斧頭銀斧頭	1-II-1 能應用閩南語標音符號、羅馬字及漢字，協助聆聽理解。 1-II-3 能聆聽並理解對方所說的閩南語。 2-II-1 能運用閩南語的標音符號、羅馬字及漢字，協助口語表達。 3-II-1 能閱讀日常生活中常見的閩南語文，並了解其意義。	◎Aa-II-1 羅馬拼音。 ◎Ab-II-1 語詞運用。 ◎Ac-II-1 生活故事。 ◎Bg-II-2 口語表達。	閩-E-B1	1.聽懂本冊的「一課一字」，並利用一課一字造詞，造句。 2.明白題幹語意，完成練習。 3.理解閩南語生活情境常用語。 4.聽辨閩南語的故事內容。	語詞運用 1.教師詢問學生是否會題號內的例字，同時帶領學生以拼音方式念出。 2.教師在黑板示範例字的寫法，再請學生在例字的右邊空格，描寫一次。 3.教師解說字義。 4.請學生看圖意，說出大意。 5.請學生試著念出例句，再由教師範讀。 6.全班齊聲朗讀例句或分成五組，每組念一題。 7.請學生挑選 2 到 3 個例字造短句。 品德故事 1.請學生分成兩組，小組成員依圖意討故事的情節發展。	1	1.教學媒體	口頭評量 紙筆評量		

起訖週次	起訖日期	主題	單元名稱	學習重點		核心素養/具體內涵	教學目標	教學活動重點	教學節數	教學資源	評量方式	議題/議題實質內涵	跨領域/跨領域協同教學
				學習表現	學習內容								
								2.各組派四人將討論的情節依圖意順序一一說出。 3.教師統整兩組的發表，將異同之處簡單做分類。 4.教師播放故事音檔，請學生專心聆聽。 5.教師再請小組依據音檔修正故事情節。					

臺北市 114 學年度第二學期內湖區內湖國民小學三年級閩南語領域教學計畫表

一、課程架構圖：



二、課程理念：

- 1.以學生為主體，教師為主導，學習方法為主線，整體發展為主旨，透過詞語、句型、課文、音標、音標例詞的練習；培養聽、說、讀、寫、作、音標系統應用等閩南語基本能力，採遊戲教學與學生高參與之互動教學方式，結合知識傳授與能力培養，臻至語言應用的最大效益。
- 2.有效提高語文教學質量，提升閩語活絡應用之目的。

- 3.落實十二年國民基本教育課綱自發、互動、共好的精神，落實素養導向的課程與教學，成就每個孩子都能適性揚才與終生學習。
- 4.以單元組織方式進行。
- 5.特別重視學科體系的規畫、統整，和與其他領域橫向課程的設計、整合。
- 6.循環反覆，循序漸進，逐步加深，螺旋上升，教材不只呈現了單元群組式的系統性學習，也顧及了日常生活及未來發展的實用性、時代性的進步要求。

三、先備經驗或知識簡述：

中年級不但要持續聽、說的能力，更要循序帶入簡單的音標與文字之運用，同時要學習探討課文中的知識和情境感受，並能正確分辨語音和語義，充分應用閩南語表情達意和溝通意見。

四、課程目標：

- 1.正確的朗讀課文，學唱課文歌曲和律動。
- 2.能夠說出各種休閒活動，並能和家人參與休閒活動。
- 3.能夠說出各種休閒場所，並能了解各種休閒場所的功能。
- 4.從課文中情境中，透過運動的樂趣，了解自己的專長，並培養運動的好習慣。
- 5.能聽懂並說出各種運動項目的閩南語說法。
- 6.能夠說出各種常見天氣現象的閩南語說法。
- 7.能聽懂並說出各種生病症狀的閩南語說法。
- 8.藉課文情境，讓學生學習如何預防感冒的發生。
- 9.能聽懂並說出各種消暑食物的閩南語說法。
- 10.聽辨與認讀羅馬拼音及其字詞。

五、教學策略建議：

「聽說讀寫」及「拼寫音標」是閩語課的重要環節，主要是藉由課文的語法、音義、思想、觀念、知識和寫作技巧，達學習目的。其重點在於音義語法的深究，亦即學習課文「語句」和「詞語」的音義。

其內涵包含：熟讀課文內容、掌握主題重點、了解詞句音義、延伸學習相關詞語。

其目的在於：豐富知識的內涵，強化了解閩閩語的音義，培養高度學習的興趣，訓練思維以建立解決問題的能力。

其學習方法：包含認讀、會話、造句等方法。

六、學習策略建議：

建議依循教材編寫體例來學習，由「單元主題情境故事」開始，以「課文」的字、詞、句型與賞析為基礎，進而學習相關「語詞」，再將語詞與句型應用於「造句」和「對話」練習，最後於「學習單」檢視本課範圍的學習成效。期待用循序漸進由字到詞到句的串連，兼顧「聽說讀寫」做完整且有系統的學習策略，獲得最大的學習成效。十二年國教課綱理念著重學習帶得走的能力，即是要學會能應付現在與未來生活之能力，因此在學習的同時必須有意識地將課堂所學之情境對應到自身的生活經驗，一則加深學習成效，二則與生活應用接軌。進而認識閩南語文對個人生活的重要性，能在家庭、學校與社區生活之中，經常使用閩南語表達、溝通與解決問題，養成主動學習的能力。

七、參考資料：

- 1.實用臺語詞彙 編：王華南 臺原出版社 民國八十一年
- 2.臺灣閩南語辭典 編：國編館 五南書局 民國九十年
- 3.臺灣方言之旅編：洪惟仁 前衛出版社 民國八十一年
- 4.聲韻論叢—閩南語傳統呼音法在鄉土語言教學上的運用 文：姚榮松學生書局 民國八十六年
- 5.生活臺語文：鄭良偉、趙順文等自立晚報文化出版部 民國八十年
- 6.臺灣哲諺典 文：洪惟仁臺語文摘出版社 民國八十二年
- 7.臺灣閩南語語音教材 文：董忠司文建會 民國八十五年
- 8.臺灣囡仔歌一百首 編：黃勁連臺灣文摘出版社 民國八十五年

八、課程計畫：

- 1.正確的朗讀課文，學唱課文歌曲和律動。
- 2.能夠說出各種休閒活動，並能和家人參與休閒活動。
- 3.能夠說出各種休閒場所，並能了解各種休閒場所的功能。
- 4.從課文中情境中，透過運動的樂趣，了解自己的專長，並培養運動的好習慣。
- 5.能聽懂並說出各種運動項目的閩南語說法。
- 6.能夠說出各種常見天氣現象的閩南語說法。
- 7.能聽懂並說出各種生病症狀的閩南語說法。
- 8.藉課文情境，讓學生學習如何預防感冒的發生。
- 9.能聽懂並說出各種消暑食物的閩南語說法。

10.聽辨與認讀羅馬拼音及其字詞。

起訖週次	起訖日期	主題	單元名稱	學習重點		核心素養/具體內涵	教學目標	教學活動重點	教學節數	教學資源	評量方式	議題/議題實質內涵	跨領域/跨領域協同教學
				學習表現	學習內容								
第一週	2/11-2/13	第一單元愈耍愈好耍	第一課騎鐵馬	1-II-3 能聆聽並理解對方所說的閩南語。 2-II-1 能運用閩南語的標音符號、羅馬字及漢字，協助口語表達。 3-II-1 能閱讀日常生活中常見的閩南語文，並了解其意義。 4-II-1 能運用閩南語文簡單寫出自己的感受與需求。	◎Aa-II-1 羅馬拼音。 ◎Aa-II-2 漢字書寫。 ◎Ab-II-1 語詞運用。 ◎Ab-II-2 句型運用。 ◎Bc-II-1 社區生活。 ◎Bg-II-2 口語表達。 ◎Bh-II-2 區域人文。	閩-E-A3 閩-E-B1	1.正確朗讀課文並了解文意。 2.學會課文歌唱及律動。 3.說出戶外活動及活動時所見景物及感受。 4.聽懂並正確讀出休閒活動。 5.了解所學休閒活動的意思。	第一單元愈耍愈好耍 第一課騎鐵馬 (一)活動一：課文 1.教師可配合教學媒體，帶領學生朗讀課文，待熟練後，再與學生一句一句輪讀，或由學生分組輪讀，最後由全班一起朗讀。 2.教師解說本課是描述騎腳踏車的愉快心情與沿路碰到的趣事，並闡明這是一件健康又好玩，有助於身心健康的事情，請大家有空一定要來試試看。 3.教師請學生分享自己騎腳踏車的經驗。 4.教師可說明：近年來國內利用假日騎乘自行車的休閒風氣盛行，各地縣市政府也紛紛興建自行車專道，以響應騎自行車活動。 (二)活動二：我會曉講 1.教師請學生說說看，生活中有哪些常見的休閒活動，並請學生約略說明各個休閒活動的內容及所需裝備和安全注意事項，再就學生不足或不正確之處做補充。 2.教師播放教學媒體，請學生配合本課「我會曉講」頁面，仔細聆聽各語詞範讀。 3.教師帶領全班念誦語詞，待熟練後，教師可念國語，請學生說出該語詞的閩南語說法。	1	1.教學媒體	口頭評量 討論活動	【家庭教育】 家 E13 熟悉與家庭生活相關的社區資源。	
第二週	2/16-2/20	第一單元愈耍愈好耍	第一課騎鐵馬	1-II-3 能聆聽並理解對方所說的閩南語。 2-II-1 能運用閩南語的標音符號、羅馬字及漢字，協助口語表達。 3-II-1 能閱讀日常生活中常見的閩南語文，並了解其意義。 4-II-1 能運用閩南語文	◎Aa-II-1 羅馬拼音。 ◎Aa-II-2 漢字書寫。 ◎Ab-II-1 語詞運用。 ◎Ab-II-2 句型運用。 ◎Bc-II-1 社區生活。 ◎Bg-II-2 口語表達。 ◎Bh-II-2 區域人文。	閩-E-A3 閩-E-B1	1.聽懂及正確說出「某人往某地方去」的句型。 2.說出生活中某人往某地方去的語句。 3.理解「相招來開講」的對話，並了解其意義。 4.用閩南語簡單說出對「相招來開講」故事的感受。	第一單元愈耍愈好耍 第一課騎鐵馬 (一)活動一：做伙來造句 1.教師帶念「做伙來造句」的句型，解釋意義與使用時機。 2.教師帶念語詞，並請學生進行造句。 (二)活動二：相招來開講 教師可請學生說一說自己最喜歡的休閒活動，也可鼓勵學生和全班分享最	1	1.教學媒體	口頭評量 觀察評量 表演評量		

起訖週次	起訖日期	主題	單元名稱	學習重點		核心素養/具體內涵	教學目標	教學活動重點	教學節數	教學資源	評量方式	議題/議題實質內涵	跨領域/跨領域協同教學
				學習表現	學習內容								
				簡單寫出自己的感受與需求。				常和家人一起做哪些休閒活動。					
第三週	2/23-2/27	第一單元愈耍愈好耍	第一課騎鐵馬	1-II-3 能聆聽並理解對方所說的閩南語。 2-II-1 能運用閩南語的標音符號、羅馬字及漢字，協助口語表達。 3-II-1 能閱讀日常生活中常見的閩南語文，並了解其意義。 4-II-1 能運用閩南語文簡單寫出自己的感受與需求。	◎Aa-II-1 羅馬拼音。 ◎Aa-II-2 漢字書寫。 ◎Ab-II-1 語詞運用。 ◎Ab-II-2 句型運用。 ◎Bc-II-1 社區生活。 ◎Bg-II-2 口語表達。 ◎Bh-II-2 區域人文。	閩-E-A3 閩-E-B1	1.說出休閒活動名稱及自己的經驗和喜好。 2.提問並了解別人的休閒喜好及原因。 3.正確說出六大韻母。 4.聽辨單字中含哪些六大韻母。 5.正確分辨、拼讀 k/kh 的發音。 6.聽懂評量內容及題旨。 7.正確說出或寫出答案。	第一單元愈耍愈好耍 第一課騎鐵馬 (一)活動一：來練習 1.教師和學生簡單的討論來練習的內容，並為學生解說操作方式。 2.教師播放教學媒體，請學生仔細聽，將對應的答案連在正確的地方。 (二)活動二：拼音學習 1.教師配合「拼音學習」頁面，或將教學媒體遷至此頁。 2.首先複習韻母:a、i、ue、oo、o。 3.練習聲母 k(ㄍ)、k、k，「畫家」的 k(ㄍ)。 4.聲母加韻母練習如：k+a=ka。 5.練習聲母 kh(ㄎ)、kh、kh，「豬」的 kh(ㄎ)。 6.聲母加韻母練習如：kh+a=kha。 7.教師可請學生找找看，本課課文哪些字有「k」、「kh」的音標。 (三)活動三：拼音練習 1.教師請學生看圖，並請學生試著念出圖中的語詞。 2.教師說明作答方式，並播放教學媒體進行評量。	1	1.教學媒體	實作評量 紙筆評量		
第四週	3/02-3/06	第一單元愈耍愈好耍	第二課運動當時行	2-II-1 能運用閩南語的標音符號、羅馬字及漢字，協助口語表達。 3-II-1 能閱讀日常生活中常見的閩南語文，並了解其意義。 4-II-1 能運用閩南語文簡單寫出自己的感受與需求。	◎Aa-II-1 羅馬拼音。 ◎Aa-II-2 漢字書寫。 ◎Ab-II-1 語詞運用。 ◎Ab-II-2 句型運用。 ◎Bc-II-1 社區生活。 ◎Bg-II-2 口語表達。	閩-E-A3 閩-E-B1	1.正確讀出本課課文。 2.聽懂並理解課文文意。 3.聽得懂運動名稱語詞。 4.簡單說出運動名稱或個人喜好及想法。 5.了解俗諺的意思。 6.將所學俗諺運用在日常對話中。	第一單元愈耍愈好耍 第二課運動當時行 (一)活動一：課文 1.教師播放教學媒體帶領學生朗讀課文，為學生解說新詞、句意及課文內容。 2.教師解說本課運動項目有很多種，藉由課文中了解運動可以讓身體變健康，每天都有好心情，以及每個人的喜好本來就有所不同，所以我們要學會尊重他們的想法與意見。 3.教師引導學生念誦本課生詞之例	1	1.教學媒體	口頭評量 討論活動 觀察評量	【安全教育】 安 E7 探究運動基本的保健。	

起訖週次	起訖日期	主題	單元名稱	學習重點		核心素養/具體內涵	教學目標	教學活動重點	教學節數	教學資源	評量方式	議題/議題實質內涵	跨領域/跨領域協同教學
				學習表現	學習內容								
								句，並請學生試著照樣造句。 4.教師指導學生將課文國語貼紙貼到課文頁，並逐句請學生跟讀。 (二)活動二：我會曉講 1.教師播放教學媒體，讓全班複誦課文，可搭配動作來進行，幫助學生複習課文。鼓勵學生自動背誦課文，藉此引導學生複習上一節的課程。 2.教師可搭配課本語詞圖卡，讓學生做認圖練習。教師不按順序念出各個語詞，學生依教師所念語詞，舉起正確的語詞圖卡，並複念一次。 (三)活動三：講俗語 1.教師播放教學媒體，請學生仔細聆聽，再逐句為學生解釋文意。 2.教師告訴學生本課要學的俗諺為「飯後行百步，較好開藥舖。」並為學生說明這句俗諺的意思。 3.教師請學生再聽一遍俗諺故事內容。繼而利用暫停鍵，讓學生逐句跟念，直到學生了解文意。					
第五週	3/09-3/13	第一單元愈耍愈好耍	第二課運動當時行	2-II-1 能運用閩南語的標音符號、羅馬字及漢字，協助口語表達。 3-II-1 能閱讀日常生活中常見的閩南語文，並了解其意義。 4-II-1 能運用閩南語文簡單寫出自己的感受與需求。	◎Aa-II-1 羅馬拼音。 ◎Aa-II-2 漢字書寫。 ◎Ab-II-1 語詞運用。 ◎Ab-II-2 句型運用。 ◎Bc-II-1 社區生活。 ◎Bg-II-2 口語表達。	閩-E-A3 閩-E-B1	1.聽懂及正確說出「不同人物，不同喜好」的句型。 2.說出生活中喜愛的事物的語句。 3.閱讀「相招來開講」之日常生活中常見的閩南語文，並了解其意義。 4.用閩南語簡單寫出自己對「相招來開講」故事的感受。	第一單元愈耍愈好耍 第二課運動當時行 (一)活動一：做伙來造句 1.教師帶念「做伙來造句」的句型，解釋意義與使用時機。 2.教師帶念語詞，並請學生進行造句。 3.教師說明可以將此句型用於形容人事物，並帶念課文句子。 (二)活動二：相招來開講 1.教師利用「相招來開講」頁面，指導學生先觀察圖片。 2.教師先帶領學生熟念「相招來開講」出現的語詞。 3.待學生熟念後，教師可配合教學媒體，請學生跟念。	1	1.教學媒體	口頭評量 觀察評量 表演評量	【安全教育】 安 E7 探究運動基本的保健。	
第六週	3/16-3/20	第一	第二	2-II-1 能運用閩南語的標音符號、羅馬字及	◎Aa-II-1 羅馬拼音。 ◎Aa-II-2 漢字書寫。	閩-E-A3 閩-E-B1	1.聽懂題目的內容，並選出正確的語詞。	第一單元愈耍愈好耍 第二課運動當時行	1	1.教學媒體	實作評量 口頭評量	【家庭教育】 家 E13 熟悉與家庭	

起訖週次	起訖日期	主題	單元名稱	學習重點		核心素養/具體內涵	教學目標	教學活動重點	教學節數	教學資源	評量方式	議題/ 議題實質內涵	跨領域/ 跨領域協同教學
				學習表現	學習內容								
週		單元愈要愈好要	課運動當時行	漢字，協助口語表達。 3-II-1 能閱讀日常生活中常見的閩南語文，並了解其意義。 4-II-1 能運用閩南語文簡單寫出自己的感受與需求。	◎Ab-II-1 語詞運用。 ◎Ab-II-2 句型運用。 ◎Bc-II-1 社區生活。 ◎Bg-II-2 口語表達。		2.正確說出六大韻母。 3.聽辨單字中含哪些六大韻母。 4.正確分辨、拼讀 h 的發音。 5.聽懂評量內容及題旨。 6.正確說出或寫出答案。	(一)活動一：來練習 1.教師先為學生複習第二課的語詞，請學生先將第二課語詞念一次之後，仔細觀察本練習圖，再開始作答。 2.教師向學生簡單討論內容，並為學生詳細說明操作方式。 3.本練習的操作方式為寫代號，請學生仔細聽教學媒體的內容，聽清楚阿典每天的計畫表，將答案寫在正確位置上。 4.待作答完畢後，教師再次播放教學媒體，師生逐一校對答案，找出錯誤，予以適當的指導。 (二)活動二：拼音學習 1.教師配合「拼音學習」頁面將媒體選至此頁。 2.教師先就音標練習的圖和學生討論語詞的念法。 3.教師可請學生找找看第二課課文裡，哪些字有聲母「h」。 (三)活動三：拼音練習 1.教師請學生看圖，並請學生試著念出圖中的語詞。 2.教師說明作答方式，並播放教學媒體進行評量。		遊戲評量	生活相關的社區資源。		
第七週	3/23-3/27	第一單元愈要愈好要	單元活動一	1-II-3 能聆聽並理解對方所說的閩南語。 2-II-1 能運用閩南語的標音符號、羅馬字及漢字，協助口語表達。 3-II-1 能閱讀日常生活中常見的閩南語文，並了解其意義。 4-II-1 能運用閩南語文簡單寫出自己的感受與需求。	◎Aa-II-1 羅馬拼音。 ◎Aa-II-2 漢字書寫。 ◎Ab-II-1 語詞運用。 ◎Ab-II-2 句型運用。 ◎Bc-II-1 社區生活。 ◎Bg-II-2 口語表達。	閩-E-A3 閩-E-B1	1.聽懂題目並正確作答。 2.用閩南語說出正確的運動項目。 3.利用觀察力，理解圖意，找出正確答案。 4.理解閩南語生活情境常用語。 5.聽辨閩南語的故事內容。 6.運用閩南語回答問題。	第一單元愈要愈好要 單元活動一 (一)活動一：練武功 1 1.第一大題「選看覓」，教師可配合播放媒體，請學生仔細聆聽並作答。 2.第二大題「講看覓」，請用閩南語說出三個運動項目。 3.第三大題「勾看覓」，請觀察圖片的情境，並聽聽看，選出正確的聲母。 (二)活動二：鬥陣聽故事 1 1.教師播放教學媒體，帶領學生複習朗讀第一課、第二課課文，並讓學生複習課文律動。	1	1.教學媒體	口頭評量 觀察評量 討論活動 紙筆評量	【家庭教育】 家 E5 了解家庭中各種關係的互動（親子、手足、祖孫及其他親屬等）。	

起訖週次	起訖日期	主題	單元名稱	學習重點		核心素養/具體內涵	教學目標	教學活動重點	教學節數	教學資源	評量方式	議題/議題實質內涵	跨領域/跨領域協同教學
				學習表現	學習內容								
								2.教師配合教學媒體播放故事內容後，請學生說一說故事大意，確認學生閩南語的聆聽能力。 3.教師將國語對譯解釋給學生聽，加深學生對單元故事的理解。 4.教師請表達能力較好的學生，示範單獨將故事重述一遍。也可請班上願意發表的學生，以每人講一句、兩句的接龍方式，將故事完成。					
第八週	3/30-4/03	第二單元天氣多變化	第三課天	1-II-3 能聆聽並理解對方所說的閩南語。 2-II-1 能運用閩南語的標音符號、羅馬字及漢字，協助口語表達。 3-II-1 能閱讀日常生活中常見的閩南語文，並了解其意義。	◎Aa-II-1 羅馬拼音。 ◎Ab-II-1 語詞運用。 ◎Ab-II-2 句型運用。 ◎Ab-II-3 方音差異。 ◎Ac-II-1 生活故事。 ◎Bg-II-2 口語表達。	閩-E-A2 閩-E-B1	1.理解課文及正確朗讀與歌唱和律動。 2.回答與課文相關的關鍵提問。 3.聽懂與認讀氣候語詞並了解其意。 4.複誦學過的氣候語詞的例句。	第二單元天氣多變化 第三課天 (一)活動一：課文 1.教師展開教學媒體的本課課文頁次，和學生討論本課課文插圖內容的涵義為何？ 2.將學生分做五組，各組指定認讀一句課文，如班級有五組以上，第六組則任選一句。 3.本課用字簡單，學生應該都會讀，如有差錯時，教師再做範讀。 4.教師參考教師手冊第 73 頁「關鍵提問」的題目與學生討論。 5.進行課文朗讀接龍教學遊戲。 (二)活動二：我會曉講 1.教師可先問學生：「今仔日的天氣好無？」（今天的天氣好嗎？） 2.教師和學生討論常見的氣象名稱時，可讓學生發表每一種氣象的特色。例如：「好天」是指出太陽；「透風」則是指颶風；「烏陰天」是說太陽被厚雲層遮蔽等。 3.教師可讓學生說說對各種天氣現象的觀察及自己的感受。 4.教師指導學生撕下課本後的語詞圖卡，反覆做語詞練習。	1	1.教學媒體	口頭評量 討論活動	【閱讀素養】 閱 E6 發展向文本提問的能力。 【安全教育】 安 E4 探討日常生活應該注意的安全。	
第九週	4/06-4/10	第二單元	第三課天	1-II-3 能聆聽並理解對方所說的閩南語。 2-II-1 能運用閩南語的標音符號、羅馬字及	◎Aa-II-1 羅馬拼音。 ◎Ab-II-1 語詞運用。 ◎Ab-II-2 句型運用。 ◎Ab-II-3 方音差異。	閩-E-A2 閩-E-B1	1.正確的依指定句型替換語詞。 2.複誦依指定句型討論出來的新句子。	第二單元天氣多變化 第三課天 (一)活動一：做伙來造句 1.教師帶念「做伙來造句」的句型，	1	1.教學媒體	口頭評量 觀察評量		

起訖週次	起訖日期	主題	單元名稱	學習重點		核心素養/具體內涵	教學目標	教學活動重點	教學節數	教學資源	評量方式	議題/議題實質內涵	跨領域/跨領域協同教學
				學習表現	學習內容								
		天氣多變化		漢字，協助口語表達。 3-II-1 能閱讀日常生活中常見的閩南語文，並了解其意義。	◎Ac-II-1 生活故事。 ◎Bg-II-2 口語表達。		3.聽懂「相招來開講」內容。 4.以「相招來開講」的內容與同學做角色扮演對話。 5.了解俗諺的意思。 6.聽懂俗諺故事。 7.將所學俗諺運用在日常對話中。	解釋意義與使用時機。 2.教師帶念語詞，並請學生進行造句。 (二)活動二：相招來開講 1.複習課文朗讀、歌唱和律動。 2.教師可請學生形容對午後雷陣雨的感覺。 3.展開「相招來開講」教學媒體，徵求學生以習慣的語言看圖說話。 4.剛才 A 學生說的內容，請 B 學生再複誦一遍。 5.教師修正學生說的內容後，播放教學媒體音檔範讀，指導學生念誦「相招來開講」的句子。 6.教師可請幾個學生輪流上臺練習對話內容，一次兩位，並可替換情境，讓學生做不同的對話練習。 (三)活動三：講俗語 1.教師問學生，教師在教室裡總放著一把雨傘有何作用，由此引起討論。 2.教師在問學生颱風要來前，知不知道要做哪些準備。 3.展開教學媒體「講俗語」頁次，與學生討論探索插畫內容大意。 4.播放教學媒體音檔讓學生聆聽內容後，教師問學生對話裡的大意。 5.教師根據對話內容講解本課這句與氣象有關的俗語含意。					
第十週	4/13-4/17	第二單元天氣多變化	第三課天	1-II-3 能聆聽並理解對方所說的閩南語。 2-II-1 能運用閩南語的標音符號、羅馬字及漢字，協助口語表達。 3-II-1 能閱讀日常生活中常見的閩南語文，並了解其意義。	◎Aa-II-1 羅馬拼音。 ◎Ab-II-1 語詞運用。 ◎Ab-II-2 句型運用。 ◎Ab-II-3 方音差異。 ◎Ac-II-1 生活故事。 ◎Bg-II-2 口語表達。	閩-E-A2 閩-E-B1	1.正確的依插圖情境填上答案。 2.讀出填上情境文字答案的完整句子。 3.正確說出六大韻母。 4.聽辨單字中含哪些六大韻母。 5.正確分辨、拼讀 g／ng 的發音。 6.聽懂拼音，並能正確找出聲母。	第二單元天氣多變化 第三課天 (一)活動一：來練習 1.配合「來練習」，或將教學媒體選至此目次。 2.就複習頁面解釋作答方式讓學生知悉。 3.教師播放教學媒體，引導學生作答。 4.檢查學生作答結果後，師生一起討論答案。	1	1.教學媒體	口頭評量 實作評量 紙筆評量		

起訖週次	起訖日期	主題	單元名稱	學習重點		核心素養/具體內涵	教學目標	教學活動重點	教學節數	教學資源	評量方式	議題/議題實質內涵	跨領域/跨領域協同教學
				學習表現	學習內容								
								(二)活動二：拼音學習 教師配合「拼音學習」頁面，或將媒體選至此頁。 (三)活動三：拼音練習 1.教師請學生看圖，並請學生試著念出圖中的語詞。 2.教師說明作答方式，並播放教學媒體進行評量。					
第十一週	4/20-4/24	第二單元天氣多變化	單元活動二	1-II-3 能聆聽並理解對方所說的閩南語。 2-II-1 能運用閩南語的標音符號、羅馬字及漢字，協助口語表達。 3-II-1 能閱讀日常生活中常見的閩南語文，並了解其意義。 3-II-2 能運用標音符號、羅馬字及漢字閱讀日常生活中常見、簡單的閩南語文。	◎Aa-II-1 羅馬拼音。 ◎Ab-II-1 語詞運用。 ◎Ac-II-1 生活故事。 ◎Bg-II-1 生活應對。 ◎Bg-II-2 口語表達。	閩-E-A1 閩-E-B1	1.辨認已學過的閩南語語詞。 2.重組出正確的語句。 3.正確圈出所聽到的字詞聲母。 4.理解閩南語生活情境常用語。 5.聽辨閩南語的故事內容。 6.運用閩南語回答問題。	第二單元天氣多變化 單元活動二 (一)活動一：練武功 2 1.第一大題「選看覓」，教師可配合播放媒體，請學生仔細聆聽並作答。 2.第二大題「講看覓」，請用閩南語說出三個天氣現象。 3.第三大題「框看覓」，請觀察圖片的情境，把聽到的音標聲母圈出來，再自己說一遍。 (二)活動二：鬥陣聽故事 2 1.教師播放教學媒體，帶領學生複習朗讀第三課，並讓學生複習課文律動。 2.教師介紹昆蟲在下雨前後，被溼氣或雨水影響後的變化，如：白蟻、蜻蜓或蚯蚓類。 3.上網搜尋關鍵字「白蟻飛」或「蜻蜓低飛」的影片，供學生瀏覽，認識氣候轉變影響到昆蟲的行為。 4.教師配合教學媒體播放故事內容後，請學生說一說故事大意，確認學生閩南語的聆聽能力。 5.教師將國語對譯解釋給學生聽，加深學生對單元故事的理解。 6.教師請表達能力較好的學生，示範單獨將故事重述一遍。也可請班上願意發表的學生，以每人講一句、兩句的接龍方式，將故事完成。	1	1.教學媒體	口頭評量 討論活動	【閱讀素養】 閱 E1 認識一般生活情境中需要使用的，以及學習學科基礎知識所應具備的字詞彙。 閱 E8 低、中年級以紙本閱讀為主。 閱 E12 培養喜愛閱讀的態度。 閱 E13 願意廣泛接觸不同類型及不同學科主題的文本。	
第十	4/27-5/01	第三	第四	1-II-1 能應用閩南語標音符號、羅馬字及漢	◎Aa-II-1 羅馬拼音。 ◎Aa-II-2 漢字書寫。	閩-E-A2 閩-E-C1	1.正確朗讀課文並了解文意。	第三單元熱天愛注意 第四課阿宏頭楞楞	1	1.教學媒體	口頭評量 觀察評量	【品德教育】 品 E1 良好生活習	

起訖週次	起訖日期	主題	單元名稱	學習重點		核心素養/具體內涵	教學目標	教學活動重點	教學節數	教學資源	評量方式	議題/議題實質內涵	跨領域/跨領域協同教學
				學習表現	學習內容								
二週			單元熱天愛注意 課阿宏頭楞楞	字，協助聆聽理解。 2-II-1 能運用閩南語的標音符號、羅馬字及漢字，協助口語表達。 3-II-2 能運用標音符號、羅馬字及漢字認讀日常生活中常見、簡單的閩南語文。 4-II-1 能運用閩南語文簡單寫出自己的感受與需求。	◎Ab-II-1 語詞運用。 ◎Ab-II-2 句型運用。 ◎Ab-II-3 方音差異。 ◎Ac-II-1 生活故事。 ◎Bg-II-1 生活應對。 ◎Bg-II-2 口語表達。		2.學會課文歌唱及律動。 3.聽懂並正確讀出感冒症狀。 4.了解所學感冒症狀的意思。	(一)活動一：課文 1.教師播放教學媒體帶領學生朗讀課文，為學生解說新詞、句意及課文內容。教師再領讀一次，之後由教師和學生或學生分兩組以角色扮演方式，再念一次課文，交換角色再念一次。 2.教師說明若不小心淋到雨，衣物弄溼了，或是運動流汗後，都應該先換上乾爽衣物，不可以馬上吹電風扇或吹冷氣，以及如果感冒了，應該要戴口罩避免傳染給別人。 3.教師引導學生念誦本課生詞之例句，並請學生試著照樣造句。 (二)活動二：我會曉講 教師配合教學體，請學生跟讀語詞，並依次在課本上指出正確的語詞。		表演評量	慣與德行。		
第十三週	5/04-5/08		第三單元熱天愛注意 第四課阿宏頭楞楞	1-II-1 能應用閩南語標音符號、羅馬字及漢字，協助聆聽理解。 2-II-1 能運用閩南語的標音符號、羅馬字及漢字，協助口語表達。 3-II-2 能運用標音符號、羅馬字及漢字認讀日常生活中常見、簡單的閩南語文。 4-II-1 能運用閩南語文簡單寫出自己的感受與需求。	◎Aa-II-1 羅馬拼音。 ◎Aa-II-2 漢字書寫。 ◎Ab-II-1 語詞運用。 ◎Ab-II-2 句型運用。 ◎Ab-II-3 方音差異。 ◎Ac-II-1 生活故事。 ◎Bg-II-1 生活應對。 ◎Bg-II-2 口語表達。	閩-E-A2 閩-E-C1	1.聽懂及正確說出「……閩……」的句型。 2.利用句型說出感冒症狀。 3.理解「相招來開講」的對話，並了解其意義。 4.用閩南語簡單說出對「相招來開講」故事的感受。	第三單元熱天愛注意 第四課阿宏頭楞楞 (一)活動一：做伙來造句 1.教師帶念「做伙來造句」的句型，解釋意義與使用時機。 2.教師帶念語詞，並請學生進行造句。 3.教師盡量讓學生開口說，如碰到學習進度較慢的學生，也要鼓勵他試著發言，教師可在旁協助，使每位學生都有練習的機會。 4.教師也可鼓勵學生，將課本未出現而學生已知的語詞帶入語句練習，並給予肯定與嘉獎。 (二)活動二：相招來開講 1.教師配合教學媒體，教導學生熟念內容。 2.教師和學生分別角色扮演，做對話練習，對換角色再練習一次。	1	1.教學媒體	口頭評量 實作評量 紙筆評量		
第十四週	5/11-5/15		第三單元阿	1-II-1 能應用閩南語標音符號、羅馬字及漢字，協助聆聽理解。 2-II-1 能運用閩南語的	◎Aa-II-1 羅馬拼音。 ◎Aa-II-2 漢字書寫。 ◎Ab-II-1 語詞運用。 ◎Ab-II-2 句型運用。	閩-E-A2 閩-E-C1	1.聽懂題目的內容，並能依情境判斷出正確答案。 2.正確說出六大韻母。 3.聽辨單字中含哪些六大韻	第三單元熱天愛注意 第四課阿宏頭楞楞 (一)活動一：來練習 1.教師和學生簡單討論內容，並為學	1	1.教學媒體	口頭評量 觀察評量 討論活動 紙筆評量		

起訖週次	起訖日期	主題	單元名稱	學習重點		核心素養/具體內涵	教學目標	教學活動重點	教學節數	教學資源	評量方式	議題/議題實質內涵	跨領域/跨領域協同教學
				學習表現	學習內容								
		熱天愛注意	宏頭楞楞	標音符號、羅馬字及漢字，協助口語表達。 3-II-2 能運用標音符號、羅馬字及漢字認讀日常生活中常見、簡單的閩南語文。 4-II-1 能運用閩南語文簡單寫出自己的感受與需求。	◎Ab-II-3 方音差異。 ◎Ac-II-1 生活故事。 ◎Bg-II-1 生活應對。 ◎Bg-II-2 口語表達。		母。 4.正確分辨、拼讀 ts／tsh 的發音。 5.聽懂評量內容及題旨。 6.正確說出或寫出答案。	生詳細說明操作方式。 2.本練習的操作方式為圈圈看，請學生仔細聽教學媒體的內容，聽清楚每一位小朋友感冒的症狀是什麼，再將答案圈起來。 3.待作答完畢後，教師再次播放教學媒體，師生逐一校對答案，找出錯誤，予以適當的指導。 (二)活動二：拼音學習 1.教師配合「拼音學習」頁面，或將媒體選至此頁。 2.以學生或許看過的商品日語羅馬字引入，如：三菱汽車 MITSUBISHI，這個字裡有 ts。 3.練習聲母 ts(i)／ㄗ (ㄘ)、tsh(i)／ㄘ(ㄘ)。 4.教師可利用課本第四課課文頁面，請學生圈出有「ts」、「tsh」的字。 (三)活動三：拼音練習 1.教師請學生看圖，並請學生試著念出圖中的語詞。 2.教師說明作答方式，並播放教學媒體進行評量。					
第十五週	5/18-5/22	第三單元熱天愛注意	第五課來去食礮冰	1-II-3 能聆聽並理解對方所說的閩南語。 3-II-1 能閱讀日常生活中常見的閩南語文，並了解其意義。 3-II-2 能運用標音符號、羅馬字及漢字認讀日常生活中常見、簡單的閩南語文。	◎Aa-II-1 羅馬拼音。 ◎Aa-II-2 漢字書寫。 ◎Ab-II-1 語詞運用。 ◎Ab-II-2 句型運用。 ◎Ab-II-3 方音差異。 ◎Ac-II-1 生活故事。 ◎Bg-II-1 生活應對。 ◎Bg-II-2 口語表達。	閩-E-A2 閩-E-B1	1.課文朗讀與理解文意。 2.回答課文內容相關的簡易關鍵問題。 3.正確指認出各冰品與說出其名稱。 4.複誦學過的冰品例句。	第三單元熱天愛注意 第五課來去食礮冰 (一)活動一：課文 1.教師打開教學媒體，問學生有吃過「傳統刨冰」嗎？請有吃過的學生分享經驗。 2.學生以組為單位找出不會念的生字，教師再以引導方式和學生探索該字發音。 3.生字探索完畢，讓學生試著讀課文，如有錯誤，教師再做範讀或播放教學媒體音檔領讀。 4.讓程度較好的學生試著解釋課文文意，如有落差教師再做解釋。 5.全班分組分課文段落，各組讀出一段課文輪讀。	1	1.教學媒體	口頭評量 討論活動		

起訖週次	起訖日期	主題	單元名稱	學習重點		核心素養/具體內涵	教學目標	教學活動重點	教學節數	教學資源	評量方式	議題/議題實質內涵	跨領域/跨領域協同教學
				學習表現	學習內容								
								6.課文熟讀後，播放課文歌曲，試著演唱課文增加流利度。 7.參考本課的「課文語詞例句」，將語詞學習延伸至句子。 8.教師利用第 123 頁「閱讀理解」之提問與學生討論，可藉此了解學生是否理解課文。 (二)活動二：我會曉講 1.教師以語詞圖卡或教學媒體圖片介紹各冷飲或配料的說法。 2.教師問學生各冰品是在何種情況吃到的，是家人自己準備的？還是從外面買來吃的？ 3.介紹「我會曉講例句」裡面的句子。 4.介紹相關冰品的「語詞補充」。 5.進行「警察臨檢」的教學。					
第十六週	5/25-5/29	第三單元	熱天愛注意 第五課來去食礫冰	1-II-3 能聆聽並理解對方所說的閩南語。 3-II-1 能閱讀日常生活中常見的閩南語文，並了解其意義。 3-II-2 能運用標音符號、羅馬字及漢字認讀日常生活中常見、簡單的閩南語文。	◎Aa-II-1 羅馬拼音。 ◎Aa-II-2 漢字書寫。 ◎Ab-II-1 語詞運用。 ◎Ab-II-2 句型運用。 ◎Ab-II-3 方音差異。 ◎Ac-II-1 生活故事。 ◎Bg-II-1 生活應對。 ◎Bg-II-2 口語表達。	閩-E-A2 閩-E-B1	1.正確的依指定句型替換語詞。 2.複誦依指定句型討論出來的新句子。 3.聽懂「相招來開講」內容。 4.以「相招來開講」的內容與同學做角色扮演對話。 5.聽懂題目正確作答。 6.看圖複誦題目內容。	第三單元熱天愛注意 第五課來去食礫冰 (一)活動一：做伙來造句 1.教師帶念「做伙來造句」的句型，解釋意義與使用時機。 2.教師帶念語詞，並請學生進行造句。 (二)活動二：相招來開講 1.複習課文朗讀、歌唱和律動。 2.展開「相招來開講」教學媒體，徵求學生以習慣的語言看圖說話。 3.剛才 A 學生說的內容，請 B 學生再複誦一遍。 4.教師修正學生說的內容後，播放教學媒體音檔範讀。 (三)活動三：來練習 1.配合「來練習」，或將教學媒體選至此目次。 2.就複習頁面解釋作答方式讓學生知悉。 3.教師播放教學媒體，引導學生作答。	1	1.教學媒體	口頭評量 觀察評量 表演評量		

起訖週次	起訖日期	主題	單元名稱	學習重點		核心素養/具體內涵	教學目標	教學活動重點	教學節數	教學資源	評量方式	議題/議題實質內涵	跨領域/跨領域協同教學
				學習表現	學習內容								
								4.檢查學生作答結果後，師生一起討論答案。					
第十七週	6/01-6/05	第三單元	第五課來去食礫冰	1-II-3 能聆聽並理解對方所說的閩南語。 3-II-1 能閱讀日常生活中常見的閩南語文，並了解其意義。 3-II-2 能運用標音符號、羅馬字及漢字認讀日常生活中常見、簡單的閩南語文。	◎Aa-II-1 羅馬拼音。 ◎Aa-II-2 漢字書寫。 ◎Ab-II-1 語詞運用。 ◎Ab-II-2 句型運用。 ◎Ab-II-3 方音差異。 ◎Ac-II-1 生活故事。 ◎Bg-II-1 生活應對。 ◎Bg-II-2 口語表達。	閩-E-A2 閩-E-B1	1.理解歌詞文意並隨音樂歌唱。 2.正確說出六大韻母。 3.聽辨單字中含哪些六大韻母。 4.正確分辨、拼讀 s/j 的發音。 5.聽懂閩南語發音，並找出正確的音標與聲母。 6.說出正確的語詞，評量閩南語說話能力。	第三單元熱天愛注意 第五課來去食礫冰 (一)活動一：唸謠 1.教師展開教學媒體的「唸謠」頁次，請學生舉手看圖說話，將插圖傳達的訊息講出來。 2.請學生先讀出歌詞裡看懂的文字，不會讀的文字教師再範讀。 3.教師領讀或播放教學媒體課文曲目音檔領讀唸謠歌詞。 4.解說插圖情境的時代背景與歌詞含意，尤其是「兩角半」這個語詞。 5.領讀熟習後，播放歌曲音檔曲目練習歌唱。 6.師生一起討論歌詞的動作，歌唱時加入動作，邊唱邊跳。 (二)活動二：拼音學習 1.教師配合「拼音學習」頁面，或將媒體選至此頁。 2.和學生討論課本裡的圖案是什麼。 3.練習聲母 s。 4.聲母加韻母練習，如：s+e→se 膨紗的 se。 5.練習聲母 j。 6.聲母加韻母練習，如：j+i→ji 寫字的 ji。 7.由學生搶答 s+oo→soo 的 soo 是如何發音，會的人加分鼓勵。 (三)活動三：拼音練習 1.第一大題操作方式是需依照聽到的音走迷宮，以得到正確答案，並需將正確的冰品念一遍。 2.第二大題則是聽語詞，分辨不同的聲母，將相對應的語詞插圖及聲母連起來。	1	1.教學媒體	口頭評量 紙筆評量		
第十	6/08-6/12	第三	單元	1-II-3 能聆聽並理解對方所說的閩南語。	◎Aa-II-1 羅馬拼音。 ◎Aa-II-2 漢字書寫。	閩-E-A2 閩-E-B1	1.聽懂題目並正確作答。 2.用閩南語說出正確的感受	第三單元熱天愛注意 單元活動三	1	1.教學媒體	口頭評量 討論評量		

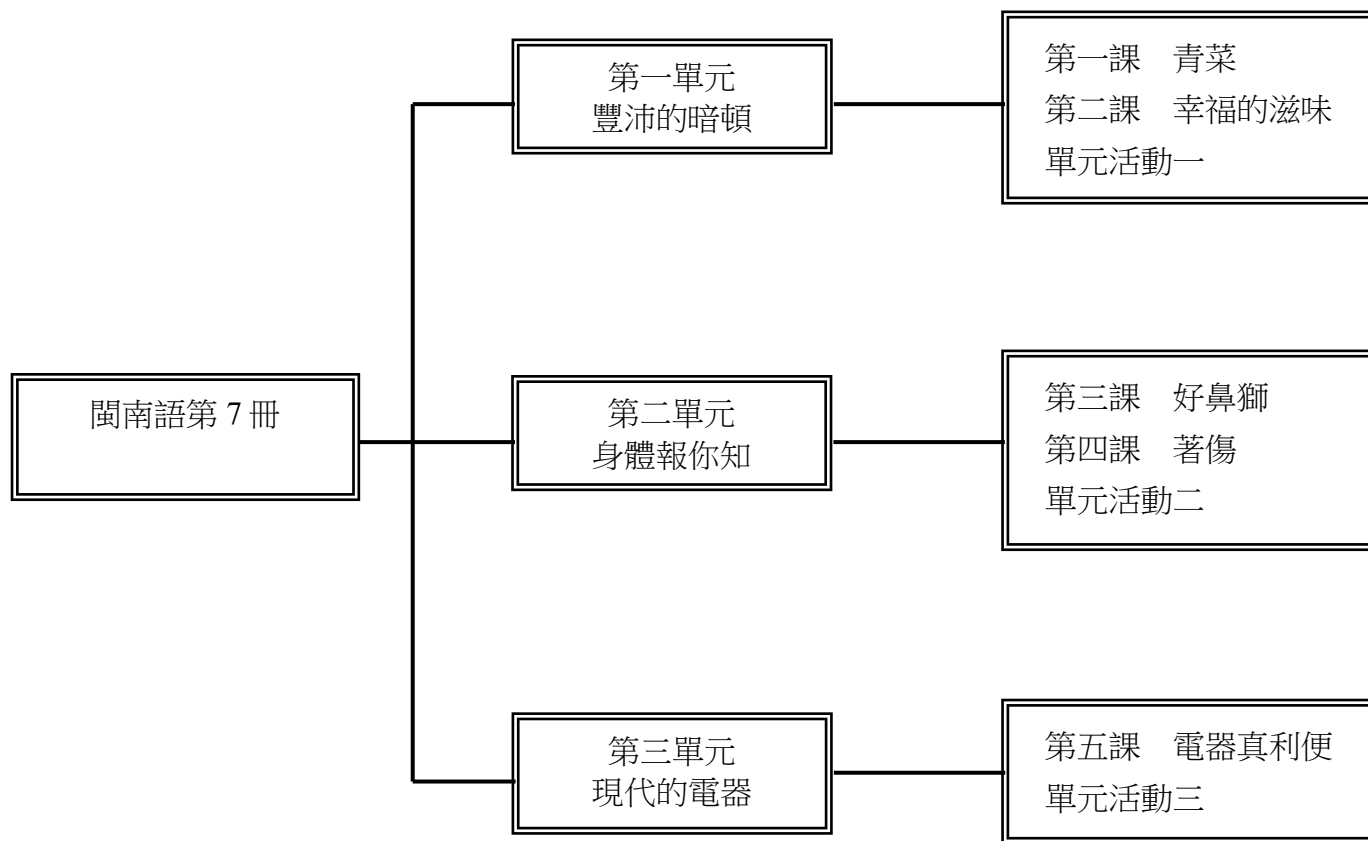
起訖週次	起訖日期	主題	單元名稱	學習重點		核心素養/具體內涵	教學目標	教學活動重點	教學節數	教學資源	評量方式	議題/ 議題實質內涵	跨領域/ 跨領域協同教學
				學習表現	學習內容								
八週			單元熱天愛注意	活動三 2-II-1 能運用閩南語的標音符號、羅馬字及漢字，協助口語表達。 3-II-1 能閱讀日常生活中常見的閩南語文，並了解其意義。 4-II-1 能運用閩南語文簡單寫出自己的感受與需求。	◎Ab-II-1 語詞運用。 ◎Ab-II-2 句型運用。 ◎Bc-II-1 社區生活。 ◎Bg-II-2 口語表達。		症狀、消暑食物。 3.利用觀察力，理解圖意，找出正確答案。 4.理解閩南語生活情境常用語。 5.聽辨閩南語的故事內容。 6.運用閩南語回答問題。	(一)活動一：練武功 3 1.第一大題「聽看覓」，教師可配合播放媒體，請學生仔細聆聽並作答。 2.第二大題「選看覓」，看圖選出正確的答案。 3.第三大題「框看覓」，請觀察圖片的情境，把聽到的音標聲母圈起來，再自己說一遍。 4.第四大題「講看覓」，請用閩南語說出三種身體病痛和三種消暑食物。 (二)活動二：鬥陣聽故事 3 1.教師播放教學媒體，帶領學生朗讀第四課、第五課課文，並讓學生複習課文律動。 2.教師配合教學媒體播放故事內容後，請學生說一說故事大意，確認學生閩南語的聆聽能力。 3.教師將國語對譯解釋給學生聽，加深學生對單元故事的理解。 4.教師請表達能力較好的學生，單獨示範將故事重述一遍。也可請班上願意發表的學生，以每人講一句、兩句的接龍方式，將故事完成。		觀察評量			
第十九週	6/15-6/19	唸謠、總複習	西北雨、出去迺迺、拼音寫看覓、一	1-II-1 能應用閩南語標音符號、羅馬字及漢字，協助聆聽理解。 1-II-3 能聆聽並理解對方所說的閩南語。 3-II-1 能閱讀日常生活中常見的閩南語文，並了解其意義。	◎Ab-II-1 語詞運用。 ◎Bc-II-1 社區生活。 ◎Bg-II-2 口語表達。	閩-E-B1	1.理解念謠的意涵。 2.了解並欣賞念謠的文意。 3.理解練習操作規則。 4.正確回答問題。 5.主動用閩南語與人溝通。 6.理解練習操作規則。 7.明白語意，完成練習。	唸謠 西北雨 1.請教師配合教學媒體，帶領學生念誦歌詞，熟練後，再由全班一起朗誦。 2.教師為學生解釋歌詞的意思與情節內容，幫助學生了解歌詞含義。 3.教師可配合教學媒體，讓學生先熟悉歌曲旋律，再全班跟唱。 總複習 出去迺迺、拼音寫看覓、一課一字大考驗 (一)活動一：出去迺迺 1.教師先帶著學生複習一~五課的語詞，可利用語詞圖卡複習，學生最好是可以用眼睛看著圖文、耳朵聆聽教	1	1.教學媒體	觀察評量 表演評量 口頭評量 紙筆評量 討論評量		

起訖週次	起訖日期	主題	單元名稱	學習重點		核心素養/具體內涵	教學目標	教學活動重點	教學節數	教學資源	評量方式	議題/ 議題實質內涵	跨領域/ 跨領域協同教學
				學習表現	學習內容								
			課一字大考驗					師念誦、自己嘴巴確實跟讀一次，以達到最好的效果。 2.教師播放教學媒體，請學生先仔細聆聽日記內容。課本第 116 頁上的括號，內容文字都可以讓學生依照自己的出遊經驗做替換練習。 3.待學生完成自己的日記後，教師可以請學生上講臺發表，並給予口頭鼓勵。 (二)活動二：來食冰 1.教師請全班學生再念一次冰品配料的閩南語說法。 2.教師播放教學媒體，請學生先仔細聆聽。課本第 117 頁上的括號，內容文字都可以讓學生，依照自己喜歡吃的配料，做語詞替換練習。 3.待學生完成後，教師可以請學生兩兩一組，互相分享自己愛吃的刨冰喜歡加什麼料，或是自己愛吃的冰棒是什麼口味。 4.詢問學生是否有不會念的語詞，或不熟悉的使用情境，教師可再適情況指導。 (三)活動三：拼音寫看見 1.教師帶領學生先念一遍課本第 118~119 頁圖片中的語詞。在領唸時，教師特別強調每一個詞的聲母。 2.請學生依照教學媒體，依序將答案圈起來。 3.教師可利用教學媒體為學生公布答案，增進課堂師生互動。 (四)活動四：一課一字大考驗 1.教師帶領學生複習本冊學過的「一課一字」。 2.教師透過課本列出的一~六冊「一課一字」，配合教學媒體，再次念誦並複習。 3.教師請學生自我評量會念幾個生字，在左下角打勾，教師了解學生學					

起訖週次	起訖日期	主題	單元名稱	學習重點		核心素養/具體內涵	教學目標	教學活動重點	教學節數	教學資源	評量方式	議題/議題實質內涵	跨領域/跨領域協同教學
				學習表現	學習內容								
								習程度後，輔以複習、指導。					
第廿週	6/22-6/26	語詞運用	語詞運用	1-II-1 能應用閩南語標音符號、羅馬字及漢字，協助聆聽理解。 1-II-3 能聆聽並理解對方所說的閩南語。 3-II-1 能閱讀日常生活中常見的閩南語文，並了解其意義。	◎Ab-II-1 語詞運用。 ◎Bc-II-1 社區生活。 ◎Bg-II-2 口語表達。	閩-E-B1	1.聽懂本冊的「一課一字」，並利用一課一字造詞，造句。 2.明白題幹語意，完成練習。	語詞運用 1.請學生把第一課到第五課的一課一字念一遍。 2.再依序將各課的一課一字解說意思。 3.最後，再把語詞擴充成造句練習。 4.教師播放學媒體，全班跟念。	1	1.教學媒體	口頭評量 紙筆評量 討論評量		
第廿一週	6/29-6/30	品德故事	北風佔日頭	1-II-1 能應用閩南語標音符號、羅馬字及漢字，協助聆聽理解。 1-II-3 能聆聽並理解對方所說的閩南語。 3-II-1 能閱讀日常生活中常見的閩南語文，並了解其意義。	◎Ab-II-1 語詞運用。 ◎Bc-II-1 社區生活。 ◎Bg-II-2 口語表達。	閩-E-B1	1.理解閩南語生活情境常用語。 2.聽辨閩南語的故事內容。	品德故事 (北風佔日頭) 1.教師播放教學媒體，帶領學生一起複習第三課課文。 2.教師播放教學媒體，請學生安靜聆聽故事。播放一次後，教師依照人、事、時、地、物五大原則提問，引導學生注意故事重點。 (1)請問有啥物人？ (請問有什麼人？) (2)個例做啥物代誌？ (它們在做什麼事情？) (3)彼工的天氣按怎變化？ (那天的天氣怎麼變化？) (4)個佇佢位比賽？ (它們在哪裡比賽？) (5)個比賽啥物？ (它們在比賽什麼？) 3.教師再次播放教學媒體，待學生熟悉後，請學生觀察情境圖，試著複誦故事內容。	1	1.教學媒體	口頭評量 紙筆評量 討論評量		

臺北市 114 學年度第一學期內湖區內湖國民小學四年級閩南語領域教學計畫表

一、課程架構圖：



二、課程理念：

- 1.以學生為主體，教師為輔，學習方法為主線，整體發展為主旨，透過詞語、句型、課文、音標、囡仔歌的練習；培養聽、說、讀、寫、作、音標系統應用等閩南語基本能力，採遊戲教學與學生高度參與之互動教學方式，結合知識傳授與能力培養，臻至語言應用的最大效益。
- 2.有效提高語文教學質量，提升閩南語活絡應用之目的。
- 3.落實十二年國民基本教育課綱自發、互動、共好的精神，落實素養導向的課程與教學，成就每個孩子都能適性揚才與終生學習。
- 4.以主題及單元組織方式進行。
- 5.特別重視學科體系的規畫、統整，和與其他領域橫向課程的設計、整合。
- 6.循環反覆，循序漸進，逐步加深，螺旋上升，教材不只呈現了單元群組式的系統性學習，也顧及了日常生活及未來發展的實用性、時代性的進步要求。

三、先備經驗或知識簡述：

中年級不但要持續聽、說的能力，更要循序帶入簡單的音標與文字之運用，同時要學習探討課文中的知識和情境感受，並能正確分辨語音和語義，充分應用閩南語表情達意和溝通意見。

四、課程目標：

- 1.能聽懂並說出常見蔬菜的閩南語說法。
- 2.能用閩南語說出餐具。
- 3.能朗讀與感官有關的課文並了解文章的含意。
- 4.能學會各種感官的語詞說法。
- 5.學會朗讀課文，並從課文中了解校園安全的重要。
- 6.學會各種症狀的語詞，並能於生活中避免這些傷害發生。
- 7.能聽懂及說出各種電器用品的閩南語說法。
- 8.能進一步了解節能與環保的重要，並能建立安全使用電器的觀念。
- 9.學會認讀與聽辨複韻母，並認識拼音的聲調。

五、教學策略建議：

「聽說讀寫」及「拼寫音標」是閩語課的重要環節，主要是藉由課文的語法、音義、思想、觀念、知識和寫作技巧，達學習目的。其重點在於音義語法的深究，亦即學習課文「語句」和「詞語」的音義。

其內涵包含：熟讀課文內容、掌握主題重點、了解詞句音義、延伸學習相關詞語。

其目的在於：豐富知識的內涵，強化了解閩南語的音義，培養高度學習的興趣，訓練思維以建立解決問題的能力。

其學習方法：包含認讀、會話、造句等方法。

六、學習策略建議：

建議依循教材編寫體例來學習，由「單元主題情境故事」開始，以「課文」的字、詞、句型與賞析為基礎，進而學習相關「語詞」，再將語詞與句型應用於「造句」和「對話」練習，最後於「學習單」檢視本課範圍的學習成效。期待用循序漸進由字到詞到句的串連，兼顧「聽說讀寫」做完整且有系統的學習策略，獲得最大的學習成效。

十二年國教課綱理念著重學習帶得走的能力，即是要學會能應付現在與未來生活之能力，因此在學習的同時必須有意識地將課堂所學之情境對應到自身的

生活經驗，一則加深學習成效，二則與生活應用接軌。進而認識閩南語文對個人生活的重要性，能在家庭、學校與社區生活之中，經常使用閩南語表達、溝通與解決問題，養成主動學習的能力。

七、參考資料：

- 1.實用臺語詞彙 編：王華南 臺原出版社 民國八十一年
- 2.臺灣閩南語辭典 編：國編館 五南書局 民國九十年
- 3.臺灣方言之旅 編：洪惟仁 前衛出版社 民國八十一年
- 4.聲韻論叢—閩南語傳統呼音法在鄉土語言教學上的運用 文：姚榮松 學生書局 民國八十六年
- 5.生活臺語文：鄭良偉、趙順文等 自立晚報文化出版部 民國八十年
- 6.臺灣哲諺典 文：洪惟仁 臺語文摘出版社 民國八十二年
- 7.臺灣閩南語語音教材 文：董忠司 文建會 民國八十五年
- 8.臺灣囡仔歌一百首 編：黃勁連 臺灣文摘出版社 民國八十五年

八、課程計畫：

- 1.能聽懂並說出常見蔬菜的閩南語說法。
- 2.能用閩南語說出餐具。
- 3.能朗讀與感官有關的課文並了解文章的含意。
- 4.能學會各種感官的語詞說法。
- 5.學會朗讀課文，並從課文中了解校園安全的重要。
- 6.學會各種症狀的語詞，並能於生活中避免這些傷害發生。
- 7.能聽懂及說出各種電器用品的閩南語說法。
- 8.能進一步了解節能與環保的重要，並能建立安全使用電器的觀念。
- 9.學會認讀與聽辨複韻母，並認識拼音的聲調。

起訖週次	起訖日期	主題	單元名稱	學習重點		核心素養/具體內涵	教學目標	教學活動重點	教學節數	教學資源	評量方式	議題/議題實質內涵	跨領域/跨領域協同教學
				學習表現	學習內容								
第一週	9/01-9/05	第一單元	豐沛的暗頓	第一課青菜	<p>1-II-1 能應用閩南語標音符號、羅馬字及漢字，協助聆聽理解。</p> <p>2-II-1 能運用閩南語的標音符號、羅馬字及漢字，協助口語表達。</p> <p>3-II-1 能閱讀日常生活中常見的閩南語文，並了解其意義。</p> <p>3-II-2 能運用標音符號、羅馬字及漢字閱讀日常生活中常見、簡單的閩南語文。</p>	<p>閩-E-A1</p> <p>閩-E-A2</p> <p>閩-E-B1</p>	<p>1.正確朗讀課文並了解文意。</p> <p>2.學會課文歌唱及律動。</p> <p>3.說出學過的句型例句。</p>	<p>第一單元豐沛的暗頓</p> <p>第一課青菜</p> <p>(一)活動一：課文</p> <p>1.教師問學生有無看過菜園裡的蔬菜引起話題。</p> <p>2.師生討論有無喜惡的蔬菜類，同時建立不可偏食的認知與飲食習慣。</p> <p>3.教師問學生能說出多少蔬菜名稱，且能否描繪出未料理過的蔬菜樣貌。</p> <p>4.教師可配合教學媒體，帶領學生朗讀課文，待熟練後，再與學生一句一句輪讀，或由學生分組輪讀，最後由全班一起朗讀。</p> <p>5.教師逐句解釋課文內容及各個語詞，讓學生更了解文意，加強學習效果。</p> <p>(二)活動二：我會曉講</p> <p>1.教師說明常見的蔬菜有哪些，並約略介紹它們的外型和顏色，亦可請學生先發表，再就學生不足或不正確之處做補充及修正。</p> <p>2.師生先以國語討論這些蔬菜語詞的名稱與發表個人喜惡。</p> <p>3.教師播放教學媒體，引導學生說出這些蔬菜的閩南語講法。</p> <p>4.教師指導學生撕下課本後的語詞圖卡，反覆做語詞聽說練習並參考教師手冊做教學遊戲。</p>	1	1.教學媒體	口頭評量 討論活動		
第二週	9/08-9/12	第一單元	豐沛的暗頓	第一課青菜	<p>1-II-1 能應用閩南語標音符號、羅馬字及漢字，協助聆聽理解。</p> <p>2-II-1 能運用閩南語的標音符號、羅馬字及漢字，協助口語表達。</p> <p>3-II-1 能閱讀日常生活中常見的閩南語文，並了解其意義。</p> <p>3-II-2 能運用標音符</p>	<p>閩-E-A1</p> <p>閩-E-A2</p> <p>閩-E-B1</p>	<p>1.正確說出本課蔬菜名語詞。</p> <p>2.正確說出本課學過的語詞例句。</p> <p>3.了解句型的意思。</p> <p>4.正確替換句型語詞。</p> <p>5.可以說出「相招來開講」的對話。</p> <p>6.用閩南語說出對「相招來開講」故事的感受。</p>	<p>第一單元豐沛的暗頓</p> <p>第一課青菜</p> <p>(一)活動一：做伙來造句</p> <p>1.教師提問：「這塊餅足好食的，你食看見。」由此引入「做伙來造句」的句型練習。</p> <p>2.進行教學遊戲「過山洞」，讓學生熟練蔬菜的語詞。</p> <p>3.教師展開「做伙來造句」講解簡單的文法，與替換語詞的技巧。</p> <p>4.學生以組為單位，討論出答案後一</p>	1	1.教學媒體	口頭評量 觀察評量 表演評量		

起訖週次	起訖日期	主題	單元名稱	學習重點		核心素養/具體內涵	教學目標	教學活動重點	教學節數	教學資源	評量方式	議題/議題實質內涵	跨領域/跨領域協同教學
				學習表現	學習內容								
				號、羅馬字及漢字認讀日常生活中常見、簡單的閩南語文。				起發表。 5.教師訂正學生所發表的答案，再範讀或播放教學媒體音檔領讀。 6.作答後，教師檢查或由學生互換檢查答案。 (二)活動二：相招來開講 1.教師複習課文及語詞。 2.展示本頁教學媒體，說明題幹旨意。 3.教師可利用此跨頁情境圖，搭配電子書隱藏對話的功能，請學生看圖說說看內容，試著說出完整的情境故事。 (三)活動三：來練習 1.教師和學生簡單的討論來練習的內容，並為學生解說操作方式。 2.教師播放教學媒體，請學生仔細聽，並將對應的答案貼在正確的地方。					
第三週	9/15-9/19	第一單元豐沛的暗頓	第一課青菜	1-II-1 能應用閩南語標音符號、羅馬字及漢字，協助聆聽理解。 2-II-1 能運用閩南語的標音符號、羅馬字及漢字，協助口語表達。 3-II-1 能閱讀日常生活中常見的閩南語文，並了解其意義。 3-II-2 能運用標音符號、羅馬字及漢字認讀日常生活中常見、簡單的閩南語文。	◎Aa-II-1 羅馬拼音。 ◎Aa-II-2 漢字書寫。 ◎Ab-II-1 語詞運用。 ◎Ab-II-2 句型運用。 ◎Ab-II-3 方音差異。 ◎Ac-II-1 生活故事。 ◎Bg-II-1 生活應對。 ◎Bg-II-2 口語表達。 ◎Bh-II-1 物產景觀。	閩-E-A1 閩-E-A2 閩-E-B1	1.聽辨音檔，完成作答。 2.將答案貼紙貼在正確的位置。 3.正確說出單元複韻母。 4.聽辨單字中含那些單元複韻母。 5.正確分辨、拼讀 ai／au 的發音。 6.聽懂評量內容及題旨。 7.正確說出或寫出答案。 8.了解俗諺的意思。 9.聽懂俗諺故事。 10.將所學俗諺運用在日常對話中。	第一單元豐沛的暗頓 第一課青菜 (一)活動一：拼音學習 1.教師分別念出韻母「a」、「i」或「a」、「u」，再請學生拼起來念出「ai」或「au」複習本單元的複韻母音標。 2.之後再各加上聲符「s」、「tsh」、「t」、「k」分別和「ai」或「au」拼起來練習。 (二)活動二：拼音練習 1.教師請學生看圖，並請學生試著念出六題的語詞。 2.教師說明作答方式，並播放教學媒體進行評量。 (三)活動三：講俗語 1.教師播放教學媒體，請學生仔細聆聽，再逐句為學生解釋文意。 2.教師告訴學生本課要學的俗諺為「食魚食肉，也著菜恰。」並為學生	1	1.教學媒體	口頭評量 實作評量 紙筆評量		

起訖週次	起訖日期	主題	單元名稱	學習重點		核心素養/具體內涵	教學目標	教學活動重點	教學節數	教學資源	評量方式	議題/ 議題實質內涵	跨領域/ 跨領域協同教學
				學習表現	學習內容								
								說明這句俗諺的意思。					
第四週	9/22-9/26	第一單元	第二課 幸福的滋味	1-II-3 能聆聽並理解對方所說的閩南語。 2-II-1 能運用閩南語的標音符號、羅馬字及漢字，協助口語表達。 3-II-1 能閱讀日常生活中常見的閩南語文，並了解其意義。 3-II-3 能透過閩南語文的閱讀，了解為人處事的道理。	◎Aa-II-1 羅馬拼音。 ◎Aa-II-2 漢字書寫。 ◎Ab-II-1 語詞運用。 ◎Ab-II-2 句型運用。 ◎Ab-II-3 方音差異。 ◎Ac-II-1 生活故事。 ◎Bg-II-1 生活應對。 ◎Bg-II-2 口語表達。	閩-E-A1 閩-E-B1	1.正確朗讀課文並了解文意。 2.學會課文歌唱及律動。 3.說出學過的句型例句。	第一單元豐沛的暗頓 第二課幸福的滋味 (一)活動一：課文 1.教師問學生在家吃飯時會用到哪些餐具，以及對學生來說「幸福的滋味」是什麼？來引起話題。 2.師生討論這些餐具不同的特定用途。 3.教師提醒餐具使用時應注意的安全事項。 4.教師配合課文頁面，將教學媒體選至此。 5.徵求學生課文朗讀，不會的字教師再做提示。 6.播放課文朗讀教學媒體，讓學生聆聽一遍，並同步做國語對譯。 7.師生討論剛才的課文翻譯，讓學生以舉手發表。 (二)活動二：我會曉講 1.教師將教學媒體選至此，師生討論這些餐具的講法。 2.教師鼓勵學生發表每樣餐具的功能及其附加價值。例如：「盤仔」除了盛食物之外，在覆蓋物品的功能上，有時也能拿來當鍋蓋。「碗」一般都拿來盛飯、湯，但若沒有杯子的情形下，也可拿碗來裝水喝。 3.教師講解「課文賞析」讓學生理解本課的寫作方式。 4.教師利用「閱讀理解」，檢視學生對於課文的理解程度。 5.進行教學遊戲「碗盤一家親」，以熟練本課語詞。	1	1.教學媒體	口頭評量 討論活動	【家庭教育】 家 E6 覺察與實踐 兒童在家庭中的角色責任。 家 E11 養成良好家庭生活習慣，熟悉家務技巧，並參與家務工作。 【閱讀素養教育】 閱 E8 低、中年級以紙本閱讀為主。	
第五週	9/29-10/3	第一單元	第二課 幸福	1-II-3 能聆聽並理解對方所說的閩南語。 2-II-1 能運用閩南語的標音符號、羅馬字及漢字，協助口語表達。	◎Aa-II-1 羅馬拼音。 ◎Aa-II-2 漢字書寫。 ◎Ab-II-1 語詞運用。 ◎Ab-II-2 句型運用。 ◎Ab-II-3 方音差異。	閩-E-A1 閩-E-B1	1.正確說出本課餐具語詞。 2.正確說出本課學過的語詞例句。 3.了解句型的意思。 4.正確替換句型語詞。	第一單元豐沛的暗頓 第二課幸福的滋味 (一)活動一：做伙來造句 1.進行教學遊戲「小天使」，讓學生熟練餐具的語詞。	1	1.教學媒體	口頭評量 觀察評量 表演評量	【家庭教育】 家 E6 覺察與實踐 兒童在家庭中的角色責任。 家 E11 養成良好家	

起訖週次	起訖日期	主題	單元名稱	學習重點		核心素養/具體內涵	教學目標	教學活動重點	教學節數	教學資源	評量方式	議題/議題實質內涵	跨領域/跨領域協同教學
				學習表現	學習內容								
		沛的滋味		達。 3-II-1 能閱讀日常生活中常見的閩南語文，並了解其意義。 3-II-3 能透過閩南語文的閱讀，了解為人處事的道理。	◎Ac-II-1 生活故事。 ◎Bg-II-1 生活應對。 ◎Bg-II-2 口語表達。		5.可以說出「相招來開講」的對話。 6.用閩南語說出對「相招來開講」故事的感受。	2.教師展開「做伙來造句」講解簡單的文法，與替換語詞的技巧。 (二)活動二：相招來開講 1.教師複習課文及語詞。展示本頁教學媒體，說明題幹旨意。 2.教師可利用此跨頁情境圖，搭配電子書隱藏對話的功能，請學生看圖說說看內容，試著說出完整的情境故事。 (三)活動三：來練習 1.教師和學生簡單的討論來練習的內容，並為學生解說操作方式。 2.教師播放教學媒體，請學生仔細聽，將對應的答案圈起來。			庭生活習慣，熟悉家務技巧，並參與家務工作。 【閱讀素養教育】 閱 E8 低、中年級以紙本閱讀為主。		
第六週	10/06-10/10		第一單元豐沛的滋味	1-II-3 能聆聽並理解對方所說的閩南語。 2-II-1 能運用閩南語的標音符號、羅馬字及漢字，協助口語表達。 3-II-1 能閱讀日常生活中常見的閩南語文，並了解其意義。 3-II-3 能透過閩南語文的閱讀，了解為人處事的道理。	◎Aa-II-1 羅馬拼音。 ◎Aa-II-2 漢字書寫。 ◎Ab-II-1 語詞運用。 ◎Ab-II-2 句型運用。 ◎Ab-II-3 方音差異。 ◎Ac-II-1 生活故事。 ◎Bg-II-1 生活應對。 ◎Bg-II-2 口語表達。	閩-E-A1 閩-E-B1	1.聽辨音檔，完成作答。 2.將正確的答案圈起來。 3.正確說出單元複韻母。 4.聽辨單字中含那些單元複韻母。 5.正確分辨、拼讀 ia、io、iu 的發音。 6.聽懂評量內容及題旨。 7.正確說出或寫出答案。 8.了解俗諺的意思。 9.聽懂俗諺故事。 10.將所學俗諺運用在日常對話中。	第一單元豐沛的暗頓 第二課幸福的滋味 (一)活動一：拼音學習 1.教師再教導學生複韻母「ia」、「io」、「iu」的發音。 (二)活動二：拼音練習 1.教師請學生看圖，並請學生試著念出六題的語詞。 2.教師說明作答方式，並播放教學媒體進行評量。 (三)活動三：講俗語 1.教師播放教學媒體，請學生仔細聆聽，再逐句為學生解釋文意。 2.教師告訴學生本課要學的俗諺為「食緊拚破碗。」並為學生說明這句俗諺的意思。	1	1.教學媒體	實作評量 口頭評量 觀察評量 討論評量	【家庭教育】 家 E6 覺察與實踐 兒童在家庭中的角色責任。 家 E11 養成良好家庭生活習慣，熟悉家務技巧，並參與家務工作。 【閱讀素養教育】 閱 E8 低、中年級以紙本閱讀為主。	
第七週	10/13-10/17		第一單元豐沛的暗頓	1-II-1 能應用閩南語標音符號、羅馬字及漢字，協助聆聽理解。 1-II-3 能聆聽並理解對方所說的閩南語。 2-II-1 能運用閩南語的標音符號、羅馬字及漢字，協助口語表達。	◎Aa-II-1 羅馬拼音。 ◎Ac-II-1 生活故事。 ◎Bg-II-2 口語表達。	閩-E-A1 閩-E-B1	1.聽懂題目並正確作答。 2.用閩南語說出正確的蔬菜名稱與餐具的閩南語說法。 3.利用觀察力，理解圖意，找出正確答案。	第一單元豐沛的暗頓 單元活動一 (一)活動一：練武功 1 1.教師先幫學生複習第一、二課課文及語詞。 2.請學生仔細聆聽並作答題目。 (二)活動二：鬥陣聽故事 1.教師播放教學媒體，帶領學生複習朗讀第一課、第二課課文，並讓學生	1	1.教學媒體	口頭評量 觀察評量 討論活動 紙筆評量	【家庭教育】 家 E5 了解家庭中各種關係的互動（親子、手足、祖孫及其他親屬等）。	

起訖週次	起訖日期	主題	單元名稱	學習重點		核心素養/具體內涵	教學目標	教學活動重點	教學節數	教學資源	評量方式	議題/議題實質內涵	跨領域/跨領域協同教學
				學習表現	學習內容								
								複習課文律動。 2.教師配合教學媒體播放故事內容後，請學生說一說故事大意，確認學生閩南語的聆聽能力。 3.教師將國語對譯解釋給學生聽，加深學生對單元故事的理解。 4.教師請表達能力較好的學生，示範單獨將故事重述一遍。也可請班上願意發表的學生，以每人講一句、兩句的接龍方式，將故事完成。					
第八週	10/20-10/24	第二單元身體報你知	第三課好鼻獅	1-II-1 能應用閩南語標音符號、羅馬字及漢字，協助聆聽理解。 1-II-3 能聆聽並理解對方所說的閩南語。 3-II-1 能閱讀日常生活中常見的閩南語文，並了解其意義。 3-II-2 能運用標音符號、羅馬字及漢字閱讀日常生活中常見、簡單的閩南語文。	◎Aa-II-1 羅馬拼音。 ◎Aa-II-2 漢字書寫。 ◎Ab-II-1 語詞運用。 ◎Ab-II-2 句型運用。 ◎Ab-II-3 方音差異。 ◎Ac-II-1 生活故事。 ◎Bg-II-1 生活應對。 ◎Bg-II-2 口語表達。	閩-E-A1 閩-E-A2 閩-E-B1	1.能理解課文及正確朗讀與歌唱和律動。 2.能回答與課文相關的關鍵提問。	第二單元身體報你知 第三課好鼻獅 (一)活動一：課文 1.教師拿一杯紅茶或綠茶，問學生：「恁知影這是啥物茶無？」（你們知道這是什麼茶嗎？）讓學生聞一聞，然後猜一猜，誇獎猜對的學生是「好鼻獅」。 2.教師跟學生討論，以狗靈敏的嗅覺，能幫助我們做哪些事？鼓勵學生盡量以閩南語發言。 3.教師先解說新詞、句意及課文內容。 4.教師播放教學媒體，帶領學生朗讀課文，待熟練後，再與學生一句一句輪讀或由學生分組輪讀，最後由全班朗讀。 (二)活動二：我會曉講 1.教師手持某物做嗅聞的動作，請學生做情境表達說話來引入教學主題。 2.教師展示語詞教學頁情境畫面，請學生描述畫中主角的動作。 3.教師播放教學媒體領讀各語詞講法，並邀請學生上臺表演。 4.教師導讀「我會曉講例句」的句子。 5.教師利用課本「語詞圖卡」，請學生撕下來，做認圖練習。	1	1.教學媒體	口頭評量 討論活動	【戶外教育】 戶 E3 善用五官的感知，培養眼、耳、鼻、舌、觸覺及心靈對環境感受的能力。	
第	10/27-	第	第	1-II-1 能應用閩南語標	◎Aa-II-1 羅馬拼音。	閩-E-A1	1.聽懂與認讀感官語詞並了	第二單元身體報你知	1	1.教學媒體	口頭評量	【戶外教育】	

起訖週次	起訖日期	主題	單元名稱	學習重點		核心素養/具體內涵	教學目標	教學活動重點	教學節數	教學資源	評量方式	議題/ 議題實質內涵	跨領域/ 跨領域協同教學
				學習表現	學習內容								
九週	10/31	二單元身體報你知	三課好鼻獅	音符號、羅馬字及漢字，協助聆聽理解。 1-II-3 能聆聽並理解對方所說的閩南語。 3-II-1 能閱讀日常生活中常見的閩南語文，並了解其意義。 3-II-2 能運用標音符號、羅馬字及漢字閱讀日常生活中常見、簡單的閩南語文。	◎Aa-II-2 漢字書寫。 ◎Ab-II-1 語詞運用。 ◎Ab-II-2 句型運用。 ◎Ab-II-3 方音差異。 ◎Ac-II-1 生活故事。 ◎Bg-II-1 生活應對。 ◎Bg-II-2 口語表達。	閩-E-A2 閩-E-B1	解其意。 2.複誦學過的感官語詞的例句。 3.正確的依指定句型替換語詞。 4.複誦依指定句型討論出來的新句子。 5.聽懂「相招來開講」內容。 6.以「相招來開講」的內容與同學做角色扮演對話。 7.能運用閩南語簡單表達生活周遭的人、事、時、地、物。	第三課好鼻獅 (一)活動一：做伙來造句 1.教師帶念「做伙來造句」的句型，解釋意義與使用時機。 2.教師帶念語詞，並請學生進行造句。 (二)活動二：相招來開講 1.教師請學生看一看「相招來開講」的圖片，並試著用閩南語說一說。 2.再請學生讀出插圖裡的對話文字，如有生字請教師範讀或播放教學媒體示範。 3.教師播放教學媒體，指導學生念誦「相招來開講」的句子。 4.教師可請幾個學生輪流上臺練習對話內容，一次兩位。並可替換情境，讓學生做不同的對話練習。			討論活動	戶 E3 善用五官的感知，培養眼、耳、鼻、舌、觸覺及心靈對環境感受的能力。	
第十週	11/03-11/07	第二單元身體報你知	第三課好鼻獅	1-II-1 能應用閩南語標音符號、羅馬字及漢字，協助聆聽理解。 1-II-3 能聆聽並理解對方所說的閩南語。 3-II-1 能閱讀日常生活中常見的閩南語文，並了解其意義。 3-II-2 能運用標音符號、羅馬字及漢字閱讀日常生活中常見、簡單的閩南語文。	◎Aa-II-1 羅馬拼音。 ◎Aa-II-2 漢字書寫。 ◎Ab-II-1 語詞運用。 ◎Ab-II-2 句型運用。 ◎Ab-II-3 方音差異。 ◎Ac-II-1 生活故事。 ◎Bg-II-1 生活應對。 ◎Bg-II-2 口語表達。	閩-E-A1 閩-E-A2 閩-E-B1	1.透過「來練習」的內容，能流暢的用閩南語說出表達各種感官的語句。 2.透過教學媒體提升聆聽能力。 3.正確說出單元複韻母。 4.聽辨單字中含那些單元複韻母。 5.正確分辨、拼讀 ua、ue、ui 的發音。 6.能從語詞中，分辨出複韻母「ua」、「ue」、「ui」。 7.能透過本課「拼音練習」熟悉音標符號的聲母、複韻母。	第二單元身體報你知 第三課好鼻獅 (一)活動一：來練習 1.教師引導學生仔細觀看「來練習」的情境圖，教師為學生說明本練習的操作方式，仔細聆聽 CD 內容後，再把代號寫在正確的位置上。 2.配合「來練習」，或將教學媒體選至此目次。 3.請學生讀出左頁的感官語詞，教師引導出該插圖情境的短句。 4.教師播放教學媒體，引導學生作答。 5.檢查學生作答結果後，師生一起討論答案。 (二)活動二：拼音學習 1.教師可先為學生複習本課配合的聲母：m、th、k、tsh、l。 2.教師教導學生複習單元音韻母「a」、「i」、「u」、「e」的發音。 3.教師再進行複韻母「ua」、「ue」、	1	1.教學媒體	口頭評量 實作評量 紙筆評量 討論活動	【戶外教育】 戶 E3 善用五官的感知，培養眼、耳、鼻、舌、觸覺及心靈對環境感受的能力。	

起訖週次	起訖日期	主題	單元名稱	學習重點		核心素養/具體內涵	教學目標	教學活動重點	教學節數	教學資源	評量方式	議題/議題實質內涵	跨領域/跨領域協同教學
				學習表現	學習內容								
								「ui」的發音教學。 (三)活動三：拼音練習 1.教師先請學生看「拼音練習」的圖片，並試著用閩南語說說看。 2.教師帶學生念一次「拼音練習」出現的每一個音標。 3.教師說明作答方式，配合教學媒體，請學生將正確答案圈起來。 4.教師可請學生兩兩互相核對答案是否正確，並調查各題答錯的人數。藉此了解學生不足之處。					
第十一週	11/10-11/14	第二單元身體報你知	第四課著傷	1-II-1 能應用閩南語標音符號、羅馬字及漢字，協助聆聽理解。 1-II-3 能聆聽並理解對方所說的閩南語。 2-II-1 能運用閩南語的標音符號、羅馬字及漢字，協助口語表達。 3-II-2 能運用標音符號、羅馬字及漢字認讀日常生活中常見、簡單的閩南語文。	◎Aa-II-1 羅馬拼音。 ◎Ab-II-1 語詞運用。 ◎Ab-II-2 句型運用。 ◎Ab-II-3 方音差異。 ◎Ac-II-1 生活故事。 ◎Ac-II-2 詩歌短文。 ◎Bg-II-1 生活應對。 ◎Bg-II-2 口語表達。	閩-E-A1 閩-E-A2 閩-E-B1	1.能正確朗讀課文並了解文意。 2.學會課文歌唱及律動。	第二單元身體報你知 第四課著傷 一、引起動機 (一)活動一：課文 1.教師問學生：「啥物人知影老師是按怎欲規定袂使佇教室走來走去、跳懸跳低？嘛袂使佇走廊走來走去？」鼓勵學生盡量用閩南語發言，並探討這些行為，有可能造成那些危險。 2.教師先朗讀一次課文，再配合教學媒體帶領學生逐句朗讀，待學生熟念後，再與學生一句一句輪讀，或由學生分組輪讀，最後再由全班一起朗讀。 3.播放教學媒體，讓學生先聆聽媒體內容，熟悉閩南語念法以及國語對譯。 4.教師念一句閩南語，學生對應回答一句國語，接著再交換，換老師念一句國語，學生對應回答一句閩南語。反覆練習，直到熟念。 (二)活動二：我會曉講 1.教師可請學生觀察課本插畫，先說說看這些人是因為哪些原因而不舒服，藉此探討受傷發生的原因，進而能懂得避免發生這些狀況。 2.教師播放教學媒體，指導學生念誦語詞，請學生在課本上依序指出正確	1	1.教學媒體	口頭評量 觀察評量 表演評量		

起訖週次	起訖日期	主題	單元名稱	學習重點		核心素養/具體內涵	教學目標	教學活動重點	教學節數	教學資源	評量方式	議題/議題實質內涵	跨領域/跨領域協同教學
				學習表現	學習內容								
								的語詞，並跟念。 3.教師再與學生討論日常生活中比較常見的傷害還有哪些？怎麼做才能避免各種傷害，教師可讓學生先行發表，再就不足或不正確的地方，予以補充或修正。					
第十二週	11/7-11/21	第二單元身體報你知	第四課著傷	1-II-1 能應用閩南語標音符號、羅馬字及漢字，協助聆聽理解。 1-II-3 能聆聽並理解對方所說的閩南語。 2-II-1 能運用閩南語的標音符號、羅馬字及漢字，協助口語表達。 3-II-2 能運用標音符號、羅馬字及漢字認讀日常生活中常見、簡單的閩南語文。	◎Aa-II-1 羅馬拼音。 ◎Ab-II-1 語詞運用。 ◎Ab-II-2 句型運用。 ◎Ab-II-3 方音差異。 ◎Ac-II-1 生活故事。 ◎Ac-II-2 詩歌短文。 ◎Bg-II-1 生活應對。 ◎Bg-II-2 口語表達。	閩-E-A1 閩-E-A2 閩-E-B1	1.聽懂並正確讀出受傷症狀語詞。 2.了解所學受傷症狀的意思。 3.聽懂及正確說出「...煞...」的句型。 4.利用句型說出受傷的原因。 5.理解「相招來開講」的對話，並了解其意義。 6.用閩南語簡單說出對「相招來開講」故事的感受。	第二單元身體報你知 第四課著傷 (一)活動一：做伙來造句 1.教師問學生有沒有受傷的經驗？通常都是什麼原因造成受傷的呢？ 2.教師帶念「做伙來造句」的句型，解釋意義與使用時機。 3.教師帶念語詞，並請學生進行造句。 4.教師盡量讓學生發言練習說，如碰到學習進度較慢的學生，也要鼓勵他試著發言，教師可在旁協助，以使每位學生都有練習的機會。 (二)活動二：相招來開講 1.教師配合教學媒體，教導學生熟念內容。 2.教師和學生分別角色扮演，做對話練習，對換角色再練習一次。 (三)活動三：來練習 1.教師帶領學生複習課文及語詞，待學生熟練後再開始操作。 2.教師向學生講解此題型，本大題為圖表的題型，先仔細聽媒體，再進行作答。 3.待作答完畢以後，教師可讓學生試著看圖說一遍題目的內容，增加學生閩南語口語表達的能力。亦可讓學生說說如何避免題目中所說的情況發生。	1	1.教學媒體	口頭評量 實作評量 觀察評量		
第十三週	11/24-11/28	第二單元	第四課著	1-II-1 能應用閩南語標音符號、羅馬字及漢字，協助聆聽理解。 1-II-3 能聆聽並理解對	◎Aa-II-1 羅馬拼音。 ◎Ab-II-1 語詞運用。 ◎Ab-II-2 句型運用。 ◎Ab-II-3 方音差異。	閩-E-A1 閩-E-A2 閩-E-B1	1.聽懂題目的內容，並能依情境判斷出正確答案。 2.正確說出單元複韻母。 3.聽辨單字中含那些單元複	第二單元身體報你知 第四課著傷 (一)活動一：拼音學習 1.教師先為學生複習第四課的語詞，	1	1.教學媒體	口頭評量 實作評量 紙筆評量 觀察評量		

起訖週次	起訖日期	主題	單元名稱	學習重點		核心素養/具體內涵	教學目標	教學活動重點	教學節數	教學資源	評量方式	議題/議題實質內涵	跨領域/跨領域協同教學
				學習表現	學習內容								
		身體報你知	傷	方所說的閩南語。 2-II-1 能運用閩南語的標音符號、羅馬字及漢字，協助口語表達。 3-II-2 能運用標音符號、羅馬字及漢字認讀日常生活中常見、簡單的閩南語文。	◎Ac-II-1 生活故事。 ◎Ac-II-2 詩歌短文。 ◎Bg-II-1 生活應對。 ◎Bg-II-2 口語表達。		韻母。 4.正確分辨、拼讀 iau、uai 發音。 5.透過「拼音練習」能認念音標符號。 6.能從語詞中找出學過的複韻母。 7.了解俗諺的意思。 8.聽懂俗諺故事。 9.將所學俗諺運用在日常對話中。	請學生先將第四課語詞念一次之後，仔細觀察本練習圖，再開始作答。 2.教師為學生複習韻母「a」、「i」、「u」、「au」、「ua」、「ai」的發音，再教導學生複韻母「iau」、「uai」。 (二)活動二：拼音練習 1.教師可先播放教學媒體，帶學生念一遍本練習出現的語詞讓學生熟悉。 2.教師將本練習出現的所有音標，帶學生領念一次。 (三)活動三：講俗語 1.教師請學生先觀察俗諺漫畫的插圖，讓學生分組討論，再派出代表試著用閩南語說說看圖意。 2.播放教學媒體讓學生聆聽後，逐句領讀，讓學生熟念，利用反覆誦讀加強學生對俗諺的認識與理解，並增強閩南語的聽力。					
第十四週	12/01-12/05	第二單元身體報你知	單元活動二	1-II-3 能聆聽並理解對方所說的閩南語。 2-II-1 能運用閩南語的標音符號、羅馬字及漢字，協助口語表達。 3-II-1 能閱讀日常生活中常見的閩南語文，並了解其意義。	◎Aa-II-1 羅馬拼音。 ◎Ab-II-1 語詞運用。 ◎Ac-II-1 生活故事。 ◎Bg-II-1 生活應對。 ◎Bg-II-2 口語表達。	閩-E-A1 閩-E-B1	1.聽懂題目並正確作答。 2.用閩南語說出正確的感官動詞與受傷症狀的閩南語說法。 3.利用觀察力，理解圖意，找出正確答案。 4.理解閩南語生活情境常用語。 5.聽辨閩南語的故事內容。 6.運用閩南語回答問題。	第二單元身體報你知 單元活動二 (一)活動一：練武功 2 1.教師先幫學生複習第三、四課課文及語詞。 2.第一大題「選看覓」，教師可配合播放媒體，請學生仔細聆聽並作答。 3.第二大題「框看覓」，請觀察圖片的情境，並聽聽看，把正確的音標圈起來。 (二)活動二：鬥陣聽故事 2 1.教師播放教學媒體，帶領學生複習朗讀第三課、第四課課文，並讓學生複習課文律動。 2.教師配合教學媒體播放故事內容後，請學生說一說故事大意，確認學生閩南語的聆聽能力。 3.教師請學生為這個單元故事做國語解釋，以每人講一句、兩句的接龍方式，以每人講一句、兩句的接龍方式，加深學生對單元故事的理解。	1	1.教學媒體	口頭評量 實作評量 紙筆評量		

起訖週次	起訖日期	主題	單元名稱	學習重點		核心素養/具體內涵	教學目標	教學活動重點	教學節數	教學資源	評量方式	議題/議題實質內涵	跨領域/跨領域協同教學
				學習表現	學習內容								
								4.最後，利用「想看覓・講看覓」的題目，幫助學生理解、複習故事內容。					
第十五週	12/08-12/12	第三單元現代的電器	第五課電器真利便	1-II-3 能聆聽並理解對方所說的閩南語。 3-II-1 能閱讀日常生活中常見的閩南語文，並了解其意義。 3-II-2 能運用標音符號、羅馬字及漢字認讀日常生活中常見、簡單的閩南語文。	◎Aa-II-1 羅馬拼音。 ◎Aa-II-2 漢字書寫。 ◎Ab-II-1 語詞運用。 ◎Ab-II-2 句型運用。 ◎Ab-II-3 方音差異。 ◎Ac-II-1 生活故事。 ◎Bg-II-1 生活應對。 ◎Bg-II-2 口語表達。	閩-E-A1 閩-E-A2 閩-E-B1	1.正確朗讀課文與理解文意。 2.理解本課「閱讀理解」的答案，與「一課一字」的應用。	第三單元現代的電器 第五課電器真利便 (一)活動一：課文 1.教師進教室後即將教室的電燈熄掉，然後問學生：「佢感覺教室這馬按怎？」再把電燈點亮，再問學生：「佢感覺這馬按怎？」 2.教師讓學生看課文情境圖，並說一說圖中情境，再以此導入課文主題。 3.教師播放教學媒體，帶領學生朗讀課文，為學生解說新詞、句意及課文內容。教師再為學生領讀一次，之後由教師和學生或學生分兩組以輪讀方式，再念一次課文，交換再念一次。 4.教師引導學生念誦本課生詞與例句，待學生熟讀後，可分組逐條輪讀，並請學生試著照樣造句。 5.教師問學生，就課文內容，除了說到「電火」、「冷氣」、「電鍋」以外，生活中常用的電器用品還有哪些？其相關的功能又是如何？這些電器用品可有周邊之附屬設備？以及電器用品對現代人生活的影響。 (二)活動二：我會曉講 1.教師指導學生逐一念誦語詞，請學生在課本上依序指出正確的語詞，並跟著念誦。 2.師生討論本課語詞的功能。 3.教師請學生撕下語詞圖卡，依據所討論的內容，提示幾個相關的重點，例如教師說：「頭毛洗好，欲予頭毛較緊焦。」請學生找出正確語詞圖卡，並說出「吹風機」，讓學生在活動中，邊複習語詞的閩南語說法，邊連結記住該項物品的功能。 4.教師講解「課文賞析」讓學生理解	1	1.教學媒體	口頭評量 討論活動	【能源教育】 能 E1 認識並了解能源與日常生活的關聯。 能 E2 了解節約能源的重要。 【科技教育】 科 E1 了解平日常見科技產品的用途與運作方式。 科 E3 體會科技與個人及家庭生活的互動關係。	

起訖週次	起訖日期	主題	單元名稱	學習重點		核心素養/具體內涵	教學目標	教學活動重點	教學節數	教學資源	評量方式	議題/議題實質內涵	跨領域/跨領域協同教學
				學習表現	學習內容								
								本課的寫作方式。 5.教師利用「閱讀理解」，檢視學生對於課文的理解程度。 6.進行教學遊戲「生存比賽」，以熟練本課語詞。					
第十六週	12/15-12/19	第三單元現代的電器	第五課電器真利便	1-II-1 能應用閩南語標音符號、羅馬字及漢字，協助聆聽理解。 1-II-3 能聆聽並理解對方所說的閩南語。 3-II-1 能閱讀日常生活中常見的閩南語文，並了解其意義。 3-II-2 能運用標音符號、羅馬字及漢字閱讀日常生活中常見、簡單的閩南語文。	◎Aa-II-1 羅馬拼音。 ◎Aa-II-2 漢字書寫。 ◎Ab-II-1 語詞運用。 ◎Ab-II-2 句型運用。 ◎Ab-II-3 方音差異。 ◎Ac-II-1 生活故事。 ◎Bg-II-1 生活應對。 ◎Bg-II-2 口語表達。	閩-E-A1 閩-E-A2 閩-E-B1	1.正確說出本課電器語詞。 2.正確說出本課學過的語詞例句。 3.能聽懂各種電器的閩南語，並做出正確的選擇。 4.能正確分辨閩南語漢字。 5.進行「相招來開講」的對話內容。 6.用閩南語簡單說出對「相招來開講」故事的感受。	第三單元現代的電器 第五課電器真利便 (一)活動一：做伙來造句 1.教師提問：「電火腳一下，暗的變光的。」由此引入「做伙來造句」的句型練習。 2.教師帶領學生，再複習一遍課文。 3.教師播放教學媒體至「做伙來造句」頁面，為學生簡單說明「造句」圖示內容，並解說操作方式，請學生按照聽到的電器用品，將正確答案寫下來。 (二)活動二：相招來開講 1.教師播放教學媒體至「相招來開講」頁面，指導學生練習「相招來開講」對話。並將學生分兩組，各自扮演阿母和阿東，加以練習，或由教師和學生輪流扮演角色做對話練習。 2.教師可利用「對話補充」的延伸讓學生練習看圖說故事，並引導學生思考、討論各種電器產品的功能，進而能體會現代科技產品帶給人們的便利生活。	1	1.教學媒體	口頭評量 觀察評量 表演評量	【能源教育】 能 E1 認識並了解能源與日常生活的關聯。 能 E2 了解節約能源的重要。 【科技教育】 科 E1 了解平日常見科技產品的用途與運作方式。 科 E3 體會科技與個人及家庭生活的互動關係。	
第十七週	12/22-12/26	第三單元現代的電器	第五課電器真利便	1-II-1 能應用閩南語標音符號、羅馬字及漢字，協助聆聽理解。 1-II-3 能聆聽並理解對方所說的閩南語。 3-II-1 能閱讀日常生活中常見的閩南語文，並了解其意義。 3-II-2 能運用標音符號、羅馬字及漢字閱讀日常生活中常見、	◎Aa-II-1 羅馬拼音。 ◎Aa-II-2 漢字書寫。 ◎Ab-II-1 語詞運用。 ◎Ab-II-2 句型運用。 ◎Ab-II-3 方音差異。 ◎Ac-II-1 生活故事。 ◎Bg-II-1 生活應對。 ◎Bg-II-2 口語表達。	閩-E-A1 閩-E-A2 閩-E-B1	1.能聽取題目重點，並能判斷正確的相關位置。 2.正確發出聲調。 3.聽辨單字中聲調的不同。 4.正確比出聲調的手勢。	第三單元現代的電器 第五課電器真利便 (一)活動一：來練習 1.教師請學生觀察「來練習」的情境圖，先想想看這些人可能在做什麼？教師可引導學生觀察這些人的周圍或動作，可從中找到線索。 2.說明操作方式為連連看，並播放教學媒體，請學生在聽到語句內容後，將答案連到正確的位置。 (二)活動二：拼音學習	1	1.教學媒體	口頭評量 紙筆評量	【能源教育】 能 E1 認識並了解能源與日常生活的關聯。 能 E2 了解節約能源的重要。 【科技教育】 科 E1 了解平日常見科技產品的用途與運作方式。 科 E3 體會科技與	

起訖週次	起訖日期	主題	單元名稱	學習重點		核心素養/具體內涵	教學目標	教學活動重點	教學節數	教學資源	評量方式	議題/議題實質內涵	跨領域/跨領域協同教學
				學習表現	學習內容								
				簡單的閩南語文。				1.教師說明以「a」做為調符教學的韻母。教導學生以手勢做聲調符號的練習。按照臺羅拼音的聲調順序：右手舉高，食指向上，表示第一聲調（閩南語的第一調和國語一樣無調符）。食指由右上方，往左下方撇下，是為第二調。食指由左上方，往右下方撇下，是為第三調。右手握拳在腹部前方，表示入聲第四調無調符。雙手食指在前面搭成小屋頂狀，表示第五調。右手食指平放比成「一」狀，表示第七調。右手握拳伸出食指，放在頭頂上，表入聲第八調。 2.教師可先讓學生認讀第一、二、三句的第一個字「貓、獅、衫」，並詢問學生這三個字念起來語調的共通點是什麼？（音調輕輕上揚）；接著，再進行認讀第二聲調，依此類推，使學生對臺語音調有初步概念。 3.教師再隨機念出一個例詞，請學生分辨是第幾聲調，或是隨機說出一個聲調，請學生說一個閩南語例詞，看誰能提出較多的閩南語詞，教師可為其加分獎勵。				個人及家庭生活的互動關係。	
第十八週	12/29-1/02	第三單元 現代電器	單元活動三	1-II-1 能應用閩南語標音符號、羅馬字及漢字，協助聆聽理解。 1-II-3 能聆聽並理解對方所說的閩南語。 3-II-1 能閱讀日常生活中常見的閩南語文，並了解其意義。 3-II-2 能運用標音符號、羅馬字及漢字認讀日常生活中常見、簡單的閩南語文。	◎Aa-II-1 羅馬拼音。 ◎Ab-II-1 語詞運用。 ◎Ab-II-2 句型運用。 ◎Ac-II-1 生活故事。 ◎Bg-II-1 生活應對。 ◎Bg-II-2 口語表達。	閩-E-A1 閩-E-A2 閩-E-B1	1.聽懂題目並正確作答。 2.用閩南語說出正確的電器用品的閩南語說法。 3.利用觀察力，理解圖意，找出正確答案。 4.理解閩南語生活情境常用語。 5.聽辨閩南語的故事內容。 6.運用閩南語回答問題。	第三單元現代的電器 單元活動三 (一)活動一：練武功 3 1.教師先幫學生複習第五課課文和電器語詞。 2.第一大題「選看覓」，教師可配合播放媒體，請學生仔細聆聽並作答。 3.第二大題「講看覓」，請用閩南語說出三種電器。 4.第三大題「框看覓」，請觀察圖片的情境，並聽聽看，圈出正確的聲調。 (二)活動二：鬥陣聽故事 3 1.教師播放教學媒體，帶領學生複習朗讀第五課課文，並讓學生複習課文	1	1.教學媒體	口頭評量 紙筆評量	【科技教育】 科 E1 了解平日常見科技產品的用途與運作方式。 【家庭教育】 家 E7 表達對家庭成員的關心與情感。	

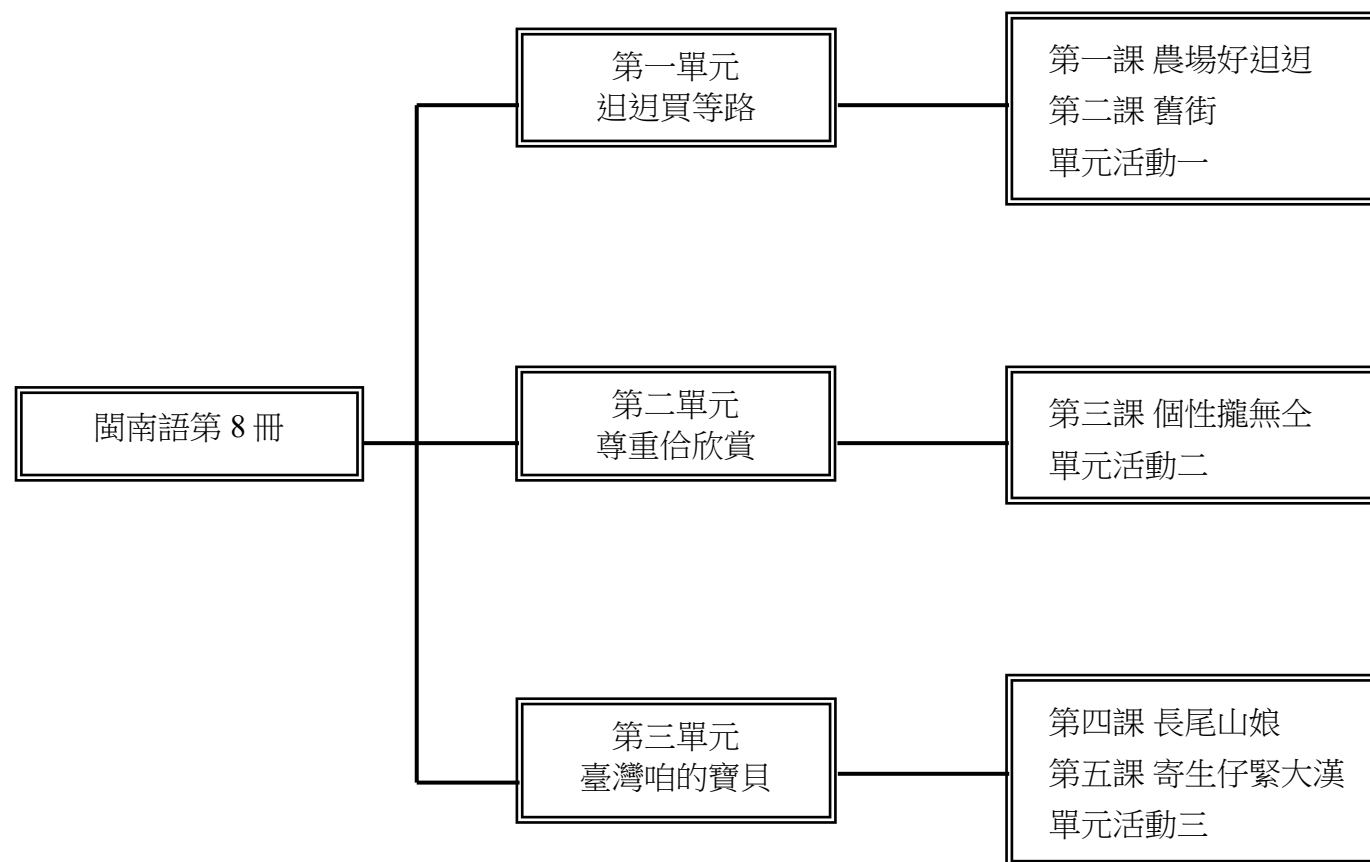
起訖週次	起訖日期	主題	單元名稱	學習重點		核心素養/具體內涵	教學目標	教學活動重點	教學節數	教學資源	評量方式	議題/ 議題實質內涵	跨領域/ 跨領域協同教學
				學習表現	學習內容								
								律動。 2.教師配合教學媒體播放故事內容後，請學生說一說故事大意，確認學生閩南語的聆聽能力。 3.教師將國語對譯解釋給學生聽，加深學生對單元故事的理解。 4.教師請表達能力較好的學生，示範單獨將故事重述一遍。也可請班上願意發表的學生，以每人講一句、兩句的接龍方式，將故事完成。 5.教師再重新播放一次「門陣聽故事3」，加深學生的學習印象。 6.最後，利用「想看見·講看見」的題目，幫助學生理解、複習故事內容。					
第十九週	1/05-1/09	唸謠	秀才騎馬弄弄來	1-II-1 能應用閩南語標音符號、羅馬字及漢字，協助聆聽理解。 1-II-3 能聆聽並理解對方所說的閩南語。 3-II-1 能閱讀日常生活中常見的閩南語文，並了解其意義。	◎Ab-II-1 語詞運用。 ◎Bc-II-1 社區生活。 ◎Bg-II-2 口語表達。	閩-E-B1	1.體會臺灣傳統民謠之美。 2.了解並欣賞念謠的文意。 3.理解練習操作規則。 4.正確回答問題。 5.聽懂一~七冊的「一課一字」並正確說出來。 6.明白題幹語意，完成練習。	唸謠 (-)活動一：秀才騎馬弄弄來 1.教師詢問學生：「跋倒矣，恁會按怎處理？」 2.請教師配合教學媒體，帶領學生念誦歌詞，熟練後，再由全班一起朗誦。 3.教師為學生解釋歌詞的意思與情節內容，幫助學生了解歌詞含義。 4.教師請學生多唱幾遍，讓學生感受曲中情境，再以全班齊唱、分組輪唱或個人獨唱等方式來進行念謠教唱。	1	1.教學媒體	口頭評量 表演評量	【品德教育】 品 E1 良好生活習慣與德行 【家庭教育】 家 E7 表達對家庭成員的關心與情感。	
第廿週	1/12-1/16	總複習	門做伙、一課一字大考驗	1-II-1 能應用閩南語標音符號、羅馬字及漢字，協助聆聽理解。 1-II-3 能聆聽並理解對方所說的閩南語。 3-II-1 能閱讀日常生活中常見的閩南語文，並了解其意義。	◎Ab-II-1 語詞運用。 ◎Bc-II-1 社區生活。 ◎Bg-II-2 口語表達。	閩-E-B1	1.理解練習操作規則。 2.正確回答問題。 3.聽懂一~七冊的「一課一字」並正確說出來。 4.明白題幹語意，完成練習。	總複習 門做伙、一課一字大考驗 (-)活動一：門做伙 1.教師帶領學生複習一~四課的複韻母「ai、au、ia、io、iu、ua、ue、ui、iau、uai」的念法及寫法。 2.教師複習拼音方式。 3.教師播放題目音檔，每播完一題先按暫停，待學生寫好答案再播放下一題。 3.學生可以先看圖說說看語詞是什麼，此題型為圈選題。	1	1.教學媒體	口頭評量 實作評量 討論評量		

起訖週次	起訖日期	主題	單元名稱	學習重點		核心素養/具體內涵	教學目標	教學活動重點	教學節數	教學資源	評量方式	議題/議題實質內涵	跨領域/跨領域協同教學
				學習表現	學習內容								
								(二)活動二：一課一字大考驗 1.教師詢問學生自第一冊開始，每一課的一課一字在這個頁面上，你還記得哪些呢？ 2.請每位學生將自己會念（或也會寫）的例字勾起來，再自我評量表上打勾。 三、統整活動 1.教師帶領學生依序念出每一個例字。 2.請學生挑選 5~10 個例字解說其意思。 3.用 5~10 個例字造短句。					
第廿一週	1/19-1/20	語詞運用、品德故事	語詞運用、品德故事	1-II-1 能應用閩南語標音符號、羅馬字及漢字，協助聆聽理解。 1-II-3 能聆聽並理解對方所說的閩南語。 3-II-1 能閱讀日常生活中常見的閩南語文，並了解其意義。	◎Ab-II-1 語詞運用。 ◎Bc-II-1 社區生活。 ◎Bg-II-2 口語表達。	閩-E-B1	1.認得一課一字的例字。 2.可以用拼音方式念出例字。 3.將例字造句，運用在生活中。 4.理解閩南語生活情境常用語。 5.聽辨閩南語的故事內容。	總複習 語詞運用、品德故事 (一)活動一：語詞運用 1.教師帶學生分別翻回第一至五課的課文頁，複習一課一字的寫法及讀音。 2.教師詢問學生是否會念題號內的例字，並同時帶領學生以拼音方式念出。 3.教師在黑板示範例字的寫法，再請學生在例字的右邊空格，描寫一次。 4.教師解說字義。 5.請學生挑選 2~3 個例字造短句。 (二)活動二：品德故事 1.教師說明現在要來聽故事，請學生先欣賞圖意，猜想故事可能的大意。 2.請學生分成兩組，小組成員依圖意討論故事的情節發展。 3.各組派四人（每人發表兩個圖意）將討論的情節依圖意順序一一說出。 4.教師統整兩組的發表，將異同之處簡單做分類。 5.教師播放故事音檔，請學生專心聆聽。 6.教師再請小組依據音檔修正故事情節。	1	1.教學媒體	口頭評量 討論評量		

起訖週次	起訖日期	主題	單元名稱	學習重點		核心素養/具體內涵	教學目標	教學活動重點	教學節數	教學資源	評量方式	議題/議題實質內涵	跨領域/跨領域協同教學
				學習表現	學習內容								
								7.圖意 1~4 由第一組發表情節；圖意 5~7 由第二組發表。 8.教師詢問學生，故事的核心價值是什麼？請學生舉手發表。 9.教師詢問學生，還有認識其他偉人的故事嗎？					

臺北市 114 學年度第二學期內湖區內湖國民小學四年級閩南語領域教學計畫表

一、課程架構圖：



二、課程理念：

- 1.以學生為主體，教師為輔，學習方法為主線，整體發展為主旨，透過詞語、句型、課文、音標、囡仔歌的練習；培養聽、說、讀、寫、作、音標系統應用等閩南語基本能力，採遊戲教學與學生高度參與之互動教學方式，結合知識傳授與能力培養，臻至語言應用的最大效益。
- 2.有效提高語文教學質量，提升閩南語活絡應用之目的。

- 3.落實十二年國民基本教育課綱自發、互動、共好的精神，落實素養導向的課程與教學，成就每個孩子都能適性揚才與終生學習。
- 4.以主題及單元組織方式進行。
- 5.特別重視學科體系的規畫、統整，和與其他領域橫向課程的設計、整合。
- 6.循環反覆，循序漸進，逐步加深，螺旋上升，教材不只呈現了單元群組式的系統性學習，也顧及了日常生活及未來發展的實用性、時代性的進步要求。

三、先備經驗或知識簡述：

中年級不但要持續聽、說的能力，更要循序帶入簡單的音標與文字之運用，同時要學習探討課文中的知識和情境感受，並能正確分辨語音和語義，充分應用閩南語表情達意和溝通意見。

四、課程目標：

- 1.正確的朗讀課文，學唱課文歌曲和律動。
- 2.能正確表達假日出遊及所見所聞的語句及感想。
- 3.能欣賞、珍惜臺灣人文風情及與家人相處情誼。
- 4.能正確表達老街或各地名產的語句及想法，並欣賞、珍惜傳統建築及名產之文化及傳承意義。
- 5.能正確表達、描述個性的語句及想法，並尊重、欣賞不同個性。
- 6.讓學生認識臺灣特有種動物，並對牠們有初步的認識。
- 7.能正確表達保護海洋、海中生物、環保回收的語句及想法。
- 8.能欣賞、珍惜臺灣海洋生物，並樂於垃圾分類做環保。

五、教學策略建議：

「聽說讀寫」及「拼寫音標」是閩語課的重要環節，主要是藉由課文的語法、音義、思想、觀念、知識和寫作技巧，達學習目的。其重點在於音義語法的深究，亦即學習課文「語句」和「詞語」的音義。

其內涵包含：熟讀課文內容、掌握主題重點、了解詞句音義、延伸學習相關詞語。

其目的在於：豐富知識的內涵，強化了解閩南語的音義，培養高度學習的興趣，訓練思維以建立解決問題的能力。

其學習方法：包含認讀、會話、造句等方法。

六、學習策略建議：

建議依循教材編寫體例來學習，由「單元主題情境故事」開始，以「課文」的字、詞、句型與賞析為基礎，進而學習相關「語詞」，再將語詞與句型應用於「造句」和「對話」練習，最後於「學習單」檢視本課範圍的學習成效。期待用循序漸進由字到詞到句的串連，兼顧「聽說讀寫」做完整且有系統的學習策略，獲得最大的學習成效。十二年國教課綱理念著重學習帶得走的能力，即是要學會能應付現在與未來生活之能力，因此在學習的同時必須有意識地將課堂所學之情境對應到自身的生活經驗，一則加深學習成效，二則與生活應用接軌。進而認識閩南語文對個人生活的重要性，能在家庭、學校與社區生活之中，經常使用閩南語表達、溝通與解決問題，養成主動學習的能力。

七、參考資料：

- 1.實用臺語詞彙 編：王華南 臺原出版社 民國八十一年
- 2.臺灣閩南語辭典 編：國編館 五南書局 民國九十年
- 3.臺灣方言之旅 編：洪惟仁 前衛出版社 民國八十一年
- 4.聲韻論叢—閩南語傳統呼音法在鄉土語言教學上的運用 文：姚榮松 學生書局 民國八十六年
- 5.生活臺語 文：鄭良偉、趙順文等 自立晚報文化出版部 民國八十年
- 6.臺灣哲諺典 文：洪惟仁 臺語文摘出版社 民國八十二年
- 7.臺灣閩南語語音教材 文：董忠司 文建會 民國八十五年
- 8.臺灣囡仔歌一百首 編：黃勁連 臺灣文摘出版社 民國八十五年

八、課程計畫：

- 1.正確的朗讀課文，學唱課文歌曲和律動。
- 2.能正確表達假日出遊及所見所聞的語句及感想。
- 3.能欣賞、珍惜臺灣人文風情及與家人相處情誼。
- 4.能正確表達老街或各地名產的語句及想法，並欣賞、珍惜傳統建築及名產之文化及傳承意義。
- 5.能正確表達、描述個性的語句及想法，並尊重、欣賞不同個性。
- 6.讓學生認識臺灣特有種動物，並對牠們有初步的認識。
- 7.能正確表達保護海洋、海中生物、環保回收的語句及想法。
- 8.能欣賞、珍惜臺灣海洋生物，並樂於垃圾分類做環保。

起訖週次	起訖日期	主題	單元名稱	學習重點		核心素養/具體內涵	教學目標	教學活動重點	教學節數	教學資源	評量方式	議題/議題實質內涵	跨領域/跨領域協同教學
				學習表現	學習內容								
第一週	2/11-2/13	第一單元	第一課	1-II-1 能應用閩南語標音符號、羅馬字及漢字，協助聆聽理解。 2-II-1 能運用閩南語的標音符號、羅馬字及漢字，協助口語表達。 3-II-1 能閱讀日常生活中常見的閩南語文，並了解其意義。 4-II-1 能運用閩南語文簡單寫出自己的感受與需求。	◎Aa-II-1 羅馬拼音。 ◎Aa-II-2 漢字書寫。 ◎Ab-II-1 語詞運用。 ◎Ab-II-2 句型運用。 ◎Bc-II-1 社區生活。 ◎Bg-II-2 口語表達。 ◎Bh-II-2 區域人文。	閩-E-B1 閩-E-C1	1.正確朗讀課文並了解文意。 2.能說出數個戶外活動及地點。 3.聽懂並正確讀出各項休閒場所的名稱。 4.了解到各休閒場所活動時要注意的事情。	第一單元迫迫買等路 第一課農場好迫迫 (一)活動一：課文 1.讓學生發表所見的課文插圖內容。 2.教師領讀課文、解釋文意。 3.教師播放課文音檔或動畫，學生手指課本配合逐字對應並跟念。教師適時指正、說明，並透過師生提問，確認句意、語詞。 4.教師確認學生已熟悉課文，最後請全班齊念收尾。 5.教師介紹本課一課一字的用法和造句。 6.教師介紹本課方音差、文白音。 7.教師介紹本課內含句型，鼓勵學生運用先前學習過的內容。 (二)活動二：我會曉講 1.教師問學生計畫怎麼過本週末的假期？ 2.學生自由發表，教師給予鼓勵和回饋。 3.教師依教學媒體「我會曉講」，請學生先試念未學習過的語詞，並將不會的語詞圈起來。 4.教師播放教學媒體，請學生跟念，並確認學生都能正確發音。 5.教師導讀「我會曉講例句」的句子，並導引學生創造出和課文不同的生活常用句。例如：夜市仔有足濟好食物。 6.教師貼出語詞卡，並隨機指其中一張語詞卡請學生念出，直到全班熟練為止。 7.教師補充其他休閒場所的語詞。	1	1.教學媒體	口頭評量 討論活動	【生命教育】 生 E1 探討生活議題，培養思考的適當情意與態度。	
第二週	2/16-2/20	第一單元	第一課	1-II-1 能應用閩南語標音符號、羅馬字及漢字，協助聆聽理解。 2-II-1 能運用閩南語的標音符號、羅馬字及漢字，協助口語表	◎Aa-II-1 羅馬拼音。 ◎Aa-II-2 漢字書寫。 ◎Ab-II-1 語詞運用。 ◎Ab-II-2 句型運用。 ◎Bc-II-1 社區生活。 ◎Bg-II-2 口語表達。	閩-E-B1 閩-E-C1	1.聽懂及正確說出「那...那...」的句型。 2.說出生活中同時進行兩件事的經驗及語句。 3.閱讀「相招來開講」之日常生活中常見的閩南語文，	第一單元迫迫買等路 第一課農場好迫迫 (一)活動一：做伙來造句 1.教師帶念「做伙來造句」的句型，解釋意義及使用時機。 2.教師帶念語詞，並請學生進行造	1	1.教學媒體	口頭評量 觀察評量 表演評量		

起訖週次	起訖日期	主題	單元名稱	學習重點		核心素養/具體內涵	教學目標	教學活動重點	教學節數	教學資源	評量方式	議題/議題實質內涵	跨領域/跨領域協同教學
				學習表現	學習內容								
		買等路	迤迤	達。 3-II-1 能閱讀日常生活中常見的閩南語文，並了解其意義。 4-II-1 能運用閩南語文簡單寫出自己的感受與需求。	◎Bh-II-2 區域人文。		並了解其意義。 4.用閩南語簡單說出自己對「相招來開講」故事的感受。	句。 (二)活動二：相招來開講 1.教師帶領學生複習本課休閒場所的名稱。 2.教師播放電子書對話內容，讓學生聆聽並請聽得懂的學生發表，並予以鼓勵。 3.將學生分成兩人一組，進行對話練習。 4.選出兩位擅長表演的學生到臺前示範。 5.教師可利用此跨頁情境圖，搭配電子書隱藏對話的功能，請學生看圖說說看內容，試著說出完整的情境故事。					
第三週	2/23-2/27	第一單元迤迤買等路	第一課農場好迤迤	1-II-1 能應用閩南語標音符號、羅馬字及漢字，協助聆聽理解。 2-II-1 能運用閩南語的標音符號、羅馬字及漢字，協助口語表達。 3-II-1 能閱讀日常生活中常見的閩南語文，並了解其意義。 4-II-1 能運用閩南語文簡單寫出自己的感受與需求。	◎Aa-II-1 羅馬拼音。 ◎Aa-II-2 漢字書寫。 ◎Ab-II-1 語詞運用。 ◎Ab-II-2 句型運用。 ◎Bc-II-1 社區生活。 ◎Bg-II-2 口語表達。 ◎Bh-II-2 區域人文。	閩-E-B1 閩-E-C1	1.說出休閒活動地點名稱及自己的經驗和喜好。 2.提問並了解別人喜歡的休閒地點及原因。 3.正確說「am、an、ang」的鼻音韻尾。 4.聽辨單字或語句中是否含「am、an、ang」的鼻音韻尾。	第一單元迤迤買等路 第一課農場好迤迤 (一)活動一：來練習 1.展示本頁教學媒體，並引導學生完成練習。 2.教師隨機請學生說出最喜歡的休閒地點是什麼？並問理由。 (二)活動二：拼音學習 1.教師先說明「m、n、ng」三個音標的發音位置為「合脣、舌尖頂上牙齒後、舌尖頂下牙齒後」。 2.教師複習「a、oo、e、o、i、u」，展示本頁是練習「a」與鼻音「m、n、ng」之複合韻母。 3.教師播放本課教學媒體，教師範念、學生合念，分組念，個別念，直到熟練為止。 4.進行其他補充例詞的聽辨，直到熟練為止。 5.圈出語詞中含有「am、an、ang」的字，直到熟練為止。 (三)活動三：拼音練習 1.教師請學生看圖，並請學生試著念出六題的語詞。	1	1.教學媒體	口頭評量 實作評量 紙筆評量		

起訖週次	起訖日期	主題	單元名稱	學習重點		核心素養/具體內涵	教學目標	教學活動重點	教學節數	教學資源	評量方式	議題/議題實質內涵	跨領域/跨領域協同教學
				學習表現	學習內容								
				簡單寫出自己的感受與需求。				山、有海洋，有各種族群的多元特質。 2.說明臺灣飲食文化的多元、融合和創新，使臺灣各地發展出許多具特色的伴手禮。 3.展示本頁教學媒體，引導學生回答問題。 4.說明文本大意，並請學生提問或發表意見。 5.教師隨機請學生說出：喜歡吃厚的牛舌餅還是薄的？為什麼？ 6.教師給予鼓勵及回饋。					
第六週	3/16-3/20	第一單元 迺迺買等路	第二課 舊街	1-II-1 能應用閩南語標音符號、羅馬字及漢字，協助聆聽理解。 2-II-1 能運用閩南語的標音符號、羅馬字及漢字，協助口語表達。 3-II-1 能閱讀日常生活中常見的閩南語文，並了解其意義。 4-II-1 能運用閩南語文簡單寫出自己的感受與需求。	◎Aa-II-1 羅馬拼音。 ◎Aa-II-2 漢字書寫。 ◎Ab-II-1 語詞運用。 ◎Ab-II-2 句型運用。 ◎Bc-II-1 社區生活。 ◎Bg-II-2 口語表達。 ◎Bh-II-2 區域人文。	閩-E-B1 閩-E-C1	1.說出舊街、名產及自己的經驗和喜好。 2.提問並了解別人對舊街、名產喜好及原因。 3.正確說出「im、in、ing」的鼻音韻尾。 4.正確聽辨、拼讀單字或句子中是否含「im、in、ing」的鼻音韻尾。 5.聽懂評量內容及題旨，並正確說出或寫出答案。 6.了解激骨話「烏矸仔貯豆油---看袂出來」意思。	第一單元迺迺買等路 第二課舊街 (一)活動一：來練習 1.展示本頁教學媒體引導學生完成練習。 2.說明本練習示例內容，並請學生發表意見。 3.教師請學生問隔壁同學，最喜歡的舊街名產是什麼？並問理由。 (二)活動二：拼音教學 1.教師先說明「m、n、ng」三個音標的發音位置為「合脣、舌尖頂上牙齒後、舌尖頂下牙齒後」。 2.教師複習「a、oo、e、o、i、u」並說明本課是練習「i」與鼻音「m、n、ng」結合之複合韻母。 3.教師播放本課教學媒體，教師範念、學生合念，分組念，個別念，直到熟練為止。 4.圈出語詞中含有「im、in、ing」的字，直到熟練為止。 (三)活動三：拼音練習 1.教師請學生看圖，並請學生試著念出六題的語詞。 2.教師說明作答方式，並播放教學媒體進行評量。 (四)活動四：激骨話	1	1.教學媒體	實作評量 口頭評量 觀察評量 討論評量		

起訖週次	起訖日期	主題	單元名稱	學習重點		核心素養/具體內涵	教學目標	教學活動重點	教學節數	教學資源	評量方式	議題/議題實質內涵	跨領域/跨領域協同教學
				學習表現	學習內容								
								1.教師可先準備兩個醬油瓶，分別裝了清水及醬油，之後請學生說說看對這兩個醬油瓶的感覺是什麼？ 2.可請學生試著猜猜看醬油瓶內裝的是什麼？為什麼？ 3.教師可引導學生，透過深色的醬油瓶，是不容易看見裡面裝的東西是什麼，也看不出容量有多少，並帶入本課歇後語的學習。 4.教師展示本頁的教學媒體，引導學生聽故事學習歇後語。					
第七週	3/23-3/27		第一單元 迺迺買等路	1-II-3 能聆聽並理解對方所說的閩南語。 2-II-1 能運用閩南語的標音符號、羅馬字及漢字，協助口語表達。 3-II-1 能閱讀日常生活中常見的閩南語文，並了解其意義。 4-II-1 能運用閩南語文簡單寫出自己的感受與需求。	◎Aa-II-1 羅馬拼音。 ◎Aa-II-2 漢字書寫。 ◎Ab-II-1 語詞運用。 ◎Ab-II-2 句型運用。 ◎Bc-II-1 社區生活。 ◎Bg-II-2 口語表達。	閩-E-A3 閩-E-B1	1.能聽懂媒體音檔之內容並掌握重點。 2.能使用閩南語參與討論和遊戲。 3.能聽懂故事主題、內容並掌握重點。 4.能理解家人對休閒場所和名特產的不同想法。 5.能使用閩南語參與討論。	第一單元迺迺買等路 單元活動一 (一)活動一：練武功 1 1.第一大題「選看覓」，教師播放教學媒體內容，請每位學生寫下答案。 2.學生互相批閱，並確認學生答對題數，並給適當口頭獎勵。 3.第二大題「講看覓」，教師播放教學媒體內容，請每位學生勾選答案。 4.師生對話，可挑戰由教師臨時命題，以增加挑戰性。 5.第三大題「框看覓」，教師播放教學媒體內容，請每位學生寫下答案。 6.學生互相批閱，並確認學生答對題數，並給適當口頭獎勵。 (二)活動二：鬥陣聽故事 1 1.教師問學生，從圖片中看到這家人做了什麼活動？有什麼是你也喜歡的活動？ 2.教師可適時給予提示：故事是在描寫阿弟仔家人要去某地方玩以及準備了什麼名特產？ 3.教師播放「鬥陣聽故事」內容，請每位學生配合圖片記錄聽到的內容。 4.師生對話，並確認學生聽懂內容及知道每一張圖的情境，並給適當口頭獎勵。 5.教師請學生說一說，故事中阿弟仔	1	1.教學媒體	口頭評量 觀察評量 討論活動 紙筆評量		

起訖週次	起訖日期	主題	單元名稱	學習重點		核心素養/具體內涵	教學目標	教學活動重點	教學節數	教學資源	評量方式	議題/議題實質內涵	跨領域/跨領域協同教學
				學習表現	學習內容								
								全家曾經去過哪些休閒場所？ 6.教師請學生回答，這次要去什麼地方？要帶什麼東西嗎？ 7.教師統整答案並給予回饋。					
第八週	3/30-4/03		第二單元 尊重拾欣賞	1-II-1 能應用閩南語標音符號、羅馬字及漢字，協助聆聽理解。 2-II-1 能運用閩南語的標音符號、羅馬字及漢字，協助口語表達。 3-II-1 能閱讀日常生活中常見的閩南語文，並了解其意義。 4-II-1 能運用閩南語文簡單寫出自己的感受與需求。	◎Aa-II-1 羅馬拼音。 ◎Aa-II-2 漢字書寫。 ◎Ab-II-1 語詞運用。 ◎Ab-II-2 句型運用。 ◎Bg-II-1 生活應對。 ◎Bg-II-2 口語表達。 ◎Bf-II-1 表演藝術。	閩-E-B1 閩-E-C1	1.能正確朗讀課文並了解文意。 2.能說出不同個性及其於日常生活中的可能反應。 3.能了解個性語詞的內涵。 4.能正確說出「我會曉講」內的個性語詞。 5.能簡單說出個性語詞之生活語句。	第二單元尊重拾欣賞 第三課個性攏無全 (一)活動一：課文 1.讓學生發表所見的課文插圖內容。 2.教師領讀課文、解釋文意。 3.教師播放課文音檔或動畫，學生手指課本配合逐字對應並跟念。教師適時指正、說明，並透過師生提問，確認句意、語詞。 4.教師確認學生已熟悉課文，最後請全班齊念收尾。 5.教師介紹本課一課一字的用法和造句。 6.教師介紹本課方音差、文白音。 7.教師介紹本課內含句型，鼓勵學生運用先前學習過的內容。 (二)活動二：我會曉講 1.請學生先看圖，說說看圖中每組人物給你的感覺有什麼不同？並說說看，自己是屬於哪一種。 2.教師依教學媒體「我會曉講」，請學生未學習語詞前先默念，將不會的語詞圈起來。 3.教師播放教學媒體，請學生跟念，並確認學生都能正確發音。 4.教師導讀「我會曉講」的個性，教師說明每一組是相反的個性。例：大方、閉思。 5.教師說明，每一個人個性都不盡相同，無所謂好或壞，要懂得欣賞自己、欣賞別人。 6.教師補充其他個性的語詞。	1	1.教學媒體	口頭評量 討論活動	【家庭教育】 家 E4 覺察個人情緒並適切表達，與家人及同儕適切互動。 【品德教育】 品 E2 自尊重人與自愛愛人。	
第九週	4/06-4/10		第二單元	1-II-1 能應用閩南語標音符號、羅馬字及漢字，協助聆聽理解。	◎Aa-II-1 羅馬拼音。 ◎Aa-II-2 漢字書寫。 ◎Ab-II-1 語詞運用。	閩-E-B1 閩-E-C1	1.能聽懂及正確說出「副詞加個性形容詞」的句型。 2.能套用以上句型說出周遭	第二單元尊重拾欣賞 第三課個性攏無全 (一)活動一：做伙來造句	1	1.教學媒體	口頭評量 觀察評量		

起訖週次	起訖日期	主題	單元名稱	學習重點		核心素養/具體內涵	教學目標	教學活動重點	教學節數	教學資源	評量方式	議題/議題實質內涵	跨領域/跨領域協同教學
				學習表現	學習內容								
		元尊重拾欣賞	個性擁無全	2-II-1 能運用閩南語的標音符號、羅馬字及漢字，協助口語表達。 3-II-1 能閱讀日常生活中常見的閩南語文，並了解其意義。 4-II-1 能運用閩南語文簡單寫出自己的感受與需求。	◎Ab-II-2 句型運用。 ◎Bg-II-1 生活應對。 ◎Bg-II-2 口語表達。 ◎Bf-II-1 表演藝術。		同學所發生的事情。 3.能閱讀「相招來開講」之內容，並了解其意義。 4.能用閩南語簡單寫出自己對「相招來開講」故事的感受。	1.教師帶念「做伙來造句」的句型，解釋意義使用時機。 2.教師帶念語詞，並請學生進行同一種個性不同行為的造句。 3.教師統整學生答案，並給予鼓勵和回饋。 (二)活動二：相招來開講 1.教師說即使沒有特別的動作，靜態的活動也可以看出一個人的個性。 2.教師請同學猜猜看一天裡有哪些是靜態的活動。例如：吃午餐、在圖書館看書……。 3.教師說明今天的主題是從吃飯觀察個性。可先簡單說明文本大意，並請學生提問或發表意見。 4.教師請學生整體念、分組角色扮演念，直到熟練為止。					
第十週	4/13-4/17	第一單元尊重拾欣賞	第三課個性擁無全	1-II-1 能應用閩南語標音符號、羅馬字及漢字，協助聆聽理解。 2-II-1 能運用閩南語的標音符號、羅馬字及漢字，協助口語表達。 3-II-1 能閱讀日常生活中常見的閩南語文，並了解其意義。 4-II-1 能運用閩南語文簡單寫出自己的感受與需求。	◎Aa-II-1 羅馬拼音。 ◎Aa-II-2 漢字書寫。 ◎Ab-II-1 語詞運用。 ◎Ab-II-2 句型運用。 ◎Bg-II-1 生活應對。 ◎Bg-II-2 口語表達。 ◎Bf-II-1 表演藝術。	閩-E-B1 閩-E-C1	1.能分辨個性展現於生活的樣貌。 2.能說出什麼地方該調整成什麼個性。 3.能正確拼讀「iam、ian」的鼻音韻尾。 4.聽懂評量內容及題旨。 5.正確說出或寫出答案。	第二單元尊重拾欣賞 第三課個性擁無全 (一)活動一：來練習 1.展示本頁教學媒體引導學生完成練習。 2.說明本練習示例內容，並請學生發表意見。 3.教師請學生說出什麼地點要怎麼調整個性，要合於禮儀，並問理由。 4.教師給予鼓勵及回饋。 (二)活動二：拼音教學 1.教師複習「am、an」的發音，並說明接下來將學習的「iam」、「ian」，發音原理相同，只是多加介音「i」，請學生注意字尾發音。 2.教師先說明「m、n」兩個音標的發音位置為「合脣、舌尖頂上牙齒後」。 3.教師播放本課教學媒體，教師範念、學生合念、分組念、個別念，直到熟練為止。 4.進行其他補充例詞的聽辨，直到熟	1	1.教學媒體	口頭評量 實作評量 紙筆評量		

起訖週次	起訖日期	主題	單元名稱	學習重點		核心素養/具體內涵	教學目標	教學活動重點	教學節數	教學資源	評量方式	議題/議題實質內涵	跨領域/跨領域協同教學
				學習表現	學習內容								
								練為止。 5.圈出語詞中含有「iam、ian」的字，直到熟練為止。 (三)活動三：拼音練習 1.教師問想不想驗收自己「iam、ian」的學習成果。 2.教師閃示字卡，問學生是「iam」或「ian」，學生自由發表，並提醒注意發音位置。 3.教師給予回饋與鼓勵。					
第十一週	4/20-4/24	第二單元	單元活動二 尊重伯欣賞	1-II-1 能應用閩南語標音符號、羅馬字及漢字，協助聆聽理解。 2-II-1 能運用閩南語的標音符號、羅馬字及漢字，協助口語表達。 3-II-1 能閱讀日常生活中常見的閩南語文，並了解其意義。 4-II-1 能運用閩南語文簡單寫出自己的感受與需求。	◎Aa-II-1 羅馬拼音。 ◎Aa-II-2 漢字書寫。 ◎Ab-II-1 語詞運用。 ◎Ab-II-2 句型運用。 ◎Bc-II-1 社區生活。 ◎Bg-II-2 口語表達。	閩-E-B1 閩-E-C1	1.能聽懂媒體音檔內容並掌握重點。 2.能使用閩南語參與討論和遊戲。 3.能理解老鼠一家人對貓在門口這件事，因個性不同的反應及作法。 4.能使用閩南語參與討論，並樂於學習各種語言，特別是閩南語。	第二單元尊重伯欣賞 單元活動二 (一)活動一：練武功 2 1.第一大題「選看覓」，教師可配合播放媒體，教師播放教學媒體內容，請每位學生寫下答案。 2.學生互相批閱，並確認學生答對題數，並給適當口頭獎勵。 3.師生對話，引導並確認正確答案，並給予回饋。 4.第二大題「框看覓」，教師播放教學媒體內容，請每位學生圈選答案。 5.學生互相批閱，並確認學生答對題數，並給適當口頭獎勵。 6.師生對話，引導並確認正確答案，並給予回饋。 (二)活動二：鬥陣聽故事 2 1.教師問學生，你會講幾種語言？ 2.學生自由回答，教師統整學生意見，說明本故事是在描寫老鼠一家如何展現個性及運用語言化解危機。 3.教師播放「鬥陣聽故事」的媒體內容，請每位學生配合圖片記錄聽到的內容。 4.教師確認學生聽懂內容及知道每一張圖的情境，並給適當口頭獎勵。 5.教師請學生思考並試著理解，故事中的老鼠一家人，遇到困難時各自個性表現？	1	1.教學媒體	口頭評量 討論活動		

起訖週次	起訖日期	主題	單元名稱	學習重點		核心素養/具體內涵	教學目標	教學活動重點	教學節數	教學資源	評量方式	議題/議題實質內涵	跨領域/跨領域協同教學
				學習表現	學習內容								
								6.學生回答，教師統整答案並給予回饋，並帶領同學用自己的話語講故事。					
第十二週	4/27-5/01	第三單元臺灣的寶貝	第四課長尾山娘	1-II-1 能應用閩南語標音符號、羅馬字及漢字，協助聆聽理解。 2-II-1 能運用閩南語的標音符號、羅馬字及漢字，協助口語表達。 3-II-1 能閱讀日常生活中常見的閩南語文，並了解其意義。 4-II-1 能運用閩南語文簡單寫出自己的感受與需求。	◎Aa-II-1 羅馬拼音。 ◎Aa-II-2 漢字書寫。 ◎Ab-II-1 語詞運用。 ◎Ab-II-2 句型運用。 ◎Bd-II-2 生態保育。 ◎Bg-II-2 口語表達。 ◎Bh-II-2 區域人文。	閩-E-B1 閩-E-C1	1.能正確朗讀課文並了解文意。 2.學會課文歌唱及律動。 3.能說出數種臺灣特有種動物的名稱。 4.能說出「我會曉講例句」的臺灣保育類動物語詞及生活語句。 5.能知道保育類動物的重要性並願意共同保護。	第三單元臺灣的寶貝 第四課長尾山娘 (一)活動一：課文 1.讓學生自由發表所見的課文插圖內容。 2.教師領讀課文、解釋文意、並解釋保護臺灣特有種動物的意義。 3.教師播放課文音檔或動畫，學生手指課本配合逐字對應並跟念。 4.教師逐句範念，學生跟念，教師適時指正、說明，並透過師生提問，確認句意、語詞。 5.教師確認學生已熟悉課文，最後請全班齊念收尾。 6.教師介紹本課一課一字的用法和造句。 7.教師介紹本課方音差、文白音。 8.教師介紹本課內含句型，鼓勵學生運用先前學習過的內容。 (二)活動二：我會曉講 1.教師問學生：在你心目中，最能代表臺灣的動物是什麼？ 2.學生自由發表，教師整理學生答案於黑板。 3.教師給予釐清是否為外來種，並說明本節學習重點為臺灣保育類動物。 4.教師依教學媒體「我會曉講」，請學生未教語詞前默念，將不會的圈起來。 5.教師播放教學媒體，請學生跟念，並確認學生都能正確發音。 6.教師導讀「我會曉講例句」的動物名稱，並加上部份字詞使成短句。例如：臺灣烏熊足大隻。 7.教師補充其他臺灣保育類動物的語詞。	1	1.教學媒體	口頭評量 觀察評量 表演評量	【環境教育】 環 E2 覺知生物生命的美與價值，關懷動、植物的生命。	

起訖週次	起訖日期	主題	單元名稱	學習重點		核心素養/具體內涵	教學目標	教學活動重點	教學節數	教學資源	評量方式	議題/議題實質內涵	跨領域/跨領域協同教學
				學習表現	學習內容								
第十三週	5/04-5/08	第三單元臺灣咱的寶貝	第四課長尾山娘	1-II-1 能應用閩南語標音符號、羅馬字及漢字，協助聆聽理解。 2-II-1 能運用閩南語的標音符號、羅馬字及漢字，協助口語表達。 3-II-1 能閱讀日常生活中常見的閩南語文，並了解其意義。 4-II-1 能運用閩南語文簡單寫出自己的感受與需求。	◎Aa-II-1 羅馬拼音。 ◎Aa-II-2 漢字書寫。 ◎Ab-II-1 語詞運用。 ◎Ab-II-2 句型運用。 ◎Bd-II-2 生態保育。 ◎Bg-II-2 口語表達。 ◎Bh-II-2 區域人文。	閩-E-B1 閩-E-C1	1.能聽懂及正確使用「.....規.....」的句型。 2.能說出生活中人、事、時、地、物的特色語句。 3.能閱讀「相招來開講」之日常生活中常見的閩南語文，並了解其意義。 4.能用閩南語簡單寫出自己對「相招來開講」故事的感受。	第三單元臺灣咱的寶貝 第四課長尾山娘 (一)活動一：做伙來造句 1.教師帶念「做伙來造句」的句型，解釋意義及使用時機。 2.教師請學生先看圖，說說看圖中這些動物在做什麼？給你什麼感覺。 3.教師帶領學生，將圖意與句型「.....規.....」結合。 4.除了課本中的句子外，教師亦可鼓勵學生利用句型「.....規.....」，造出另外的句子。 (二)活動二：相招來開講 1.教師拿出臺灣保育類動物圖卡，請學生回答各種動物的特質。 2.說明本節重點在於學習以動物譬喻人的性格和特色。 3.展示本頁教學媒體引導學生回答問題並示範。 4.說明文本大意，並請學生提問或發表意見。 5.教師隨機請學生自己或家人的個性比較像什麼動物？ 6.教師統整學生答案，並給予鼓勵與回饋。	1	1.教學媒體	口頭評量 實作評量 紙筆評量		
第十四週	5/11-5/15	第三單元臺灣咱的寶貝	第四課長尾山娘	1-II-1 能應用閩南語標音符號、羅馬字及漢字，協助聆聽理解。 2-II-1 能運用閩南語的標音符號、羅馬字及漢字，協助口語表達。 3-II-1 能閱讀日常生活中常見的閩南語文，並了解其意義。 4-II-1 能運用閩南語文簡單寫出自己的感受與需求。	◎Aa-II-1 羅馬拼音。 ◎Aa-II-2 漢字書寫。 ◎Ab-II-1 語詞運用。 ◎Ab-II-2 句型運用。 ◎Bd-II-2 生態保育。 ◎Bg-II-2 口語表達。 ◎Bh-II-2 區域人文。	閩-E-B1 閩-E-C1	1.能說出臺灣特有種動物的名稱、特色和個人的喜好。 2.能聽辨單字或語句中是否含「un、uan」的鼻音韻尾。 3.能喜歡發現生活中具有「un、uan」的鼻音韻尾。	第三單元臺灣咱的寶貝 第四課長尾山娘 (一)活動一：來練習 1.展示本頁教學媒體引導學生完成練習。 2.說明本練習示例內容，並請學生發表意見。 3.教師隨機請學生說出最多同學喜歡的臺灣特有種動物是什麼？並問理由。 4.教師延伸提問圖中的動物在做什麼？想什麼。 5.學生自由回答，教師給予鼓勵和回饋。 (二)活動二：拼音學習	1	1.教學媒體	口頭評量 觀察評量 討論活動 紙筆評量		

起訖週次	起訖日期	主題	單元名稱	學習重點		核心素養/具體內涵	教學目標	教學活動重點	教學節數	教學資源	評量方式	議題/議題實質內涵	跨領域/跨領域協同教學
				學習表現	學習內容								
								1.教師複習前幾課的發音，並說明接下來將學「un、uan」。請學生注意字尾發音並說明發音相同處。 2.教師複習「a、oo、e、o、i、u」展示本頁教學媒體，且練習「u」與鼻音「n、an」形成之複合韻母。 3.教師播放本課教學媒體發音，教師範念、學生合念，分組念，個別念，直到熟練為止。 4.進行其他補充例詞的聽辨，直到熟練為止。 5.圈出語詞中含有「un、uan」的字，直到熟練為止。 (三)活動三：拼音練習 1.教師問想不想驗收自己「un、uan」的學習成果。 2.教師閃示字卡，問學生是「un」或「uan」，學生自由發表，並提醒注意發音位置。 3.教師給予回饋與鼓勵。					
第十五週	5/18-5/22	第三單元臺灣的寶貝	第五課寄生仔緊大漢	1-II-1 能應用閩南語標音符號、羅馬字及漢字，協助聆聽理解。 2-II-1 能運用閩南語的標音符號、羅馬字及漢字，協助口語表達。 3-II-1 能閱讀日常生活中常見的閩南語文，並了解其意義。 4-II-1 能運用閩南語文簡單寫出自己的感受與需求。	◎Aa-II-1 羅馬拼音。 ◎Aa-II-2 漢字書寫。 ◎Ab-II-1 語詞運用。 ◎Ab-II-2 句型運用。 ◎Ab-II-3 方音差異。 ◎Ac-II-1 生活故事。 ◎Bg-II-1 生活應對。 ◎Bg-II-2 口語表達。 ◎Bd-II-2 生態保育。 ◎Bg-II-2 口語表達。 ◎Bh-II-2 區域人文。	閩-E-B1 閩-E-C1	1.能正確朗讀課文並了解文意。 2.能說出數種到海邊可做與不可做的事。 3.能聽得懂環保標語。 4.能說出「我會曉講例句」的標語及生活語句。 5.能知道環境的重要性並願意共同保護。	第三單元臺灣的寶貝 第五課寄生仔緊大漢 (一)活動一：課文 1.讓學生自由發表所見的課文插圖內容。 2.教師領讀課文、解釋文意，並解釋保護海洋生物的意義。 3.教師播放課文音檔或動畫，學生手指課本逐字對應並跟念。 4.教師逐句範念，學生跟念，教師適時指正、說明，並透過師生提問，確認句意、語詞。 5.教師確認學生已熟悉課文，最後請全班齊念收尾。 6.教師介紹本課一課一字的用法和造句。 7.教師介紹本課方音差、文白音。 8.教師介紹本課內含句型，鼓勵學生運用先前學習過的內容。	1	1.教學媒體	口頭評量 討論活動	【家庭教育】 家 E7 表達對家庭成員的關心與情感。 【環境教育】 環 E2 覺知生物生命的美與價值，關懷動、植物的生命。	

起訖週次	起訖日期	主題	單元名稱	學習重點		核心素養/具體內涵	教學目標	教學活動重點	教學節數	教學資源	評量方式	議題/議題實質內涵	跨領域/跨領域協同教學
				學習表現	學習內容								
								(二)活動二：我會曉講 1.教師播放和環保相關的短片，請學生發表想法。 2.學生自由發表，教師整理學生答案於黑板。 3.教師問學生今天有沒有做什麼環保的好行為？學生自由發表，教師給予鼓勵與回饋。 4.教師導讀「我會曉講例句」的標語，並解釋內涵及例句使用時間、地點。 5.學生跟讀，直到熟練為止。 6.教師分享其他環保故事，並補充其他環保相關的語詞。					
第十六週	5/25-5/29	第三單元臺灣咱的寶貝	第五課寄生仔緊大漢	1-II-1 能應用閩南語標音符號、羅馬字及漢字，協助聆聽理解。 2-II-1 能運用閩南語的標音符號、羅馬字及漢字，協助口語表達。 3-II-1 能閱讀日常生活中常見的閩南語文，並了解其意義。 4-II-1 能運用閩南語文簡單寫出自己的感受與需求。	◎Aa-II-1 羅馬拼音。 ◎Aa-II-2 漢字書寫。 ◎Ab-II-1 語詞運用。 ◎Ab-II-2 句型運用。 ◎Ab-II-3 方音差異。 ◎Ac-II-1 生活故事。 ◎Bg-II-1 生活應對。 ◎Bg-II-2 口語表達。 ◎Bd-II-2 生態保育。 ◎Bg-II-2 口語表達。 ◎Bh-II-2 區域人文。	閩-E-B1 閩-E-C1	1.能看圖了解圖意並將正確的語詞填入適當的地方。 2.能閱讀「相招來開講」之日常生活中常見的閩南語文，並了解其意義。 3.能用閩南語簡單說出自己對「相招來開講」故事的感受。	第三單元臺灣咱的寶貝 第五課寄生仔緊大漢 (一)活動一：做伙來造句 1.教師帶念「做伙來造句」的語詞，確認學生能分辨詞意。 2.教師播放媒體，請學生填寫答案。 3.全班互閱解答，並一起念出完整答句。 4.教師請學生自由發揮，進行「造句王」遊戲，並給予鼓勵及回饋。 例如： (1)四秀仔錢，省一寡。 (2)做伙減功課。 (3)冊愛分類。 (4)螺仔殼莫提轉去。 (二)活動二：相招來開講 1.教師播放快速時尚相關的影片。 2.教師請學生說出自己穿最久的衣服是什麼？是幾年？或問家中誰的衣服可以穿最久？ 3.教師統整答案，給予鼓勵與回饋，並說明本節學習重點是如何降低個人需求做環保。 4.展示本頁教學媒體引導學生回答問題並示範。	1	1.教學媒體	口頭評量 觀察評量 表演評量		

起訖週次	起訖日期	主題	單元名稱	學習重點		核心素養/具體內涵	教學目標	教學活動重點	教學節數	教學資源	評量方式	議題/議題實質內涵	跨領域/跨領域協同教學
				學習表現	學習內容								
								5.說明文本大意，並請學生提問或發表意見。 6.教師隨機請學生說出自己或家人對購買衣服這件事情的看法及習慣。 7.教師統整學生答案，並給予鼓勵與回饋。					
第十七週	6/01-6/05	第三單元臺灣咱的寶貝	第五課寄生仔緊大漢	1-II-1 能應用閩南語標音符號、羅馬字及漢字，協助聆聽理解。 2-II-1 能運用閩南語的標音符號、羅馬字及漢字，協助口語表達。 3-II-1 能閱讀日常生活中常見的閩南語文，並了解其意義。 4-II-1 能運用閩南語文簡單寫出自己的感受與需求。	◎Aa-II-1 羅馬拼音。 ◎Aa-II-2 漢字書寫。 ◎Ab-II-1 語詞運用。 ◎Ab-II-2 句型運用。 ◎Ab-II-3 方音差異。 ◎Ac-II-1 生活故事。 ◎Bg-II-1 生活應對。 ◎Bg-II-2 口語表達。 ◎Bd-II-2 生態保育。 ◎Bg-II-2 口語表達。 ◎Bh-II-2 區域人文。	閩-E-B1 閩-E-C1	1.能認知並說出分類回收的重要性及方法並樂於實踐於日常生活。 2.能聽辨單字或語句中是否含「ong」的鼻音韻尾。 3.能喜歡發現生活中具有「ong」的鼻音韻尾。 4.聽懂評量內容及題旨。 5.正確說出或寫出答案。	第三單元臺灣咱的寶貝 第五課寄生仔緊大漢 (一)活動一：來練習 1.教師展示本頁內容，引導學生完成分類黏貼練習。 2.教師帶領學生核對答案，並請學生發表意見。 3.教師隨機請學生說出自己如何做回收？並問理由。 4.教師延伸提問圖中的人物在做什麼？等一下會開哪個回收桶？ 5.學生自由回答，教師給予鼓勵和回饋。 (二)活動二：拼音學習 1.教師先說明「m、n、ng」三個音標的發音位置為「合脣、舌尖頂上牙齒後、舌尖頂下牙齒後」。 2.教師複習「a、oo、e、o、i、u」展示本頁是練習「oo」與鼻音「m、n、ng」形成之鼻音韻尾。 3.教師應說明因語言簡化，「oo」與鼻音及入聲韻結合時，省略其一，只需一個「o」字即可。 4.播放本課教學媒體「ong」發音，教師範念、學生合念、分組念，個別念，直到熟練為止。 5.進行其他補充例詞的聽辨，直到熟練為止。 6.進行語句中圈出含有「ong」的字，直到熟練為止。 (三)活動三：拼音練習 1.教師問想不想驗收自己「ong」的學習成果。	1	1.教學媒體	口頭評量 紙筆評量		

起訖週次	起訖日期	主題	單元名稱	學習重點		核心素養/具體內涵	教學目標	教學活動重點	教學節數	教學資源	評量方式	議題/議題實質內涵	跨領域/跨領域協同教學
				學習表現	學習內容								
								2.教師閃示字卡，問學生是「ong」，學生自由發表，並提醒注意發音位置。 3.教師給予回饋與鼓勵。					
第十八週	6/08-6/12	第三單元臺灣的寶貝	單元活動三	1-II-3 能聆聽並理解對方所說的閩南語。 2-II-1 能運用閩南語的標音符號、羅馬字及漢字，協助口語表達。 3-II-1 能閱讀日常生活中常見的閩南語文，並了解其意義。 4-II-1 能運用閩南語文簡單寫出自己的感受與需求。	◎Aa-II-1 羅馬拼音。 ◎Aa-II-2 漢字書寫。 ◎Ab-II-1 語詞運用。 ◎Ab-II-2 句型運用。 ◎Bc-II-1 社區生活。 ◎Bg-II-2 口語表達。	閩-E-A3 閩-E-B1	1.能聽懂媒體音檔之主題、內容並掌握重點。 2.能使用閩南語參與討論和遊戲。 3.能聽懂故事之主題、內容並掌握重點。 4.能理解家人去夜市帶不帶餐具的不同想法。 5.能使用閩南語參與討論環境保育的議題。	第三單元臺灣的寶貝 單元活動三 (一)活動一：練武功3 1.第一大題「選看覓」，教師播放教學媒體內容，請每位學生寫下答案。 2.學生互相批閱，並確認學生答對題數，並給適當口頭獎勵。 3.師生對話，導引並確認正確答案，並給予回饋。 4.第二大題「講看覓」，教師請學生講出「三種臺灣特有種」以及將標語念一遍。 5.師生對話，可挑戰由教師臨時命題，增加挑戰性。 6.第三大題「連看覓」，教師播放教學媒體內容，請學生將正確的答案連來。 (二)活動二：鬥陣聽故事3 1.教師問學生，從圖片中看到阿弟仔一家人要去什麼地方？ 2.教師問學生，有什麼是你也喜歡的活動？ 3.教師播放「鬥陣聽故事」的媒體內容，請每位學生配合圖片記錄聽到的內容。 4.師生對話，並確認學生聽懂內容及知道每一張圖的情境，並給適當口頭獎勵。 5.教師請學生思考故事中阿弟仔一家人為什麼要自己帶餐具？學生自由回答。 6.教師統整答案並給予回饋。	1	1.教學媒體	口頭評量 討論評量 觀察評量		
第十九週	6/15-6/19	唸謠	冀埤分	1-II-1 能應用閩南語標音符號、羅馬字及漢字，協助聆聽理解。	◎Ab-II-1 語詞運用。 ◎Bc-II-1 社區生活。 ◎Bg-II-2 口語表達。	閩-E-B1	1.了解垃圾分類的方式及重要性。 2.了解並欣賞唸謠的文意。	唸謠 (一)活動一：冀埤分類 1.此首唸謠的內容是「垃圾分類」，	1	1.教學媒體	觀察評量 表演評量 口頭評量		

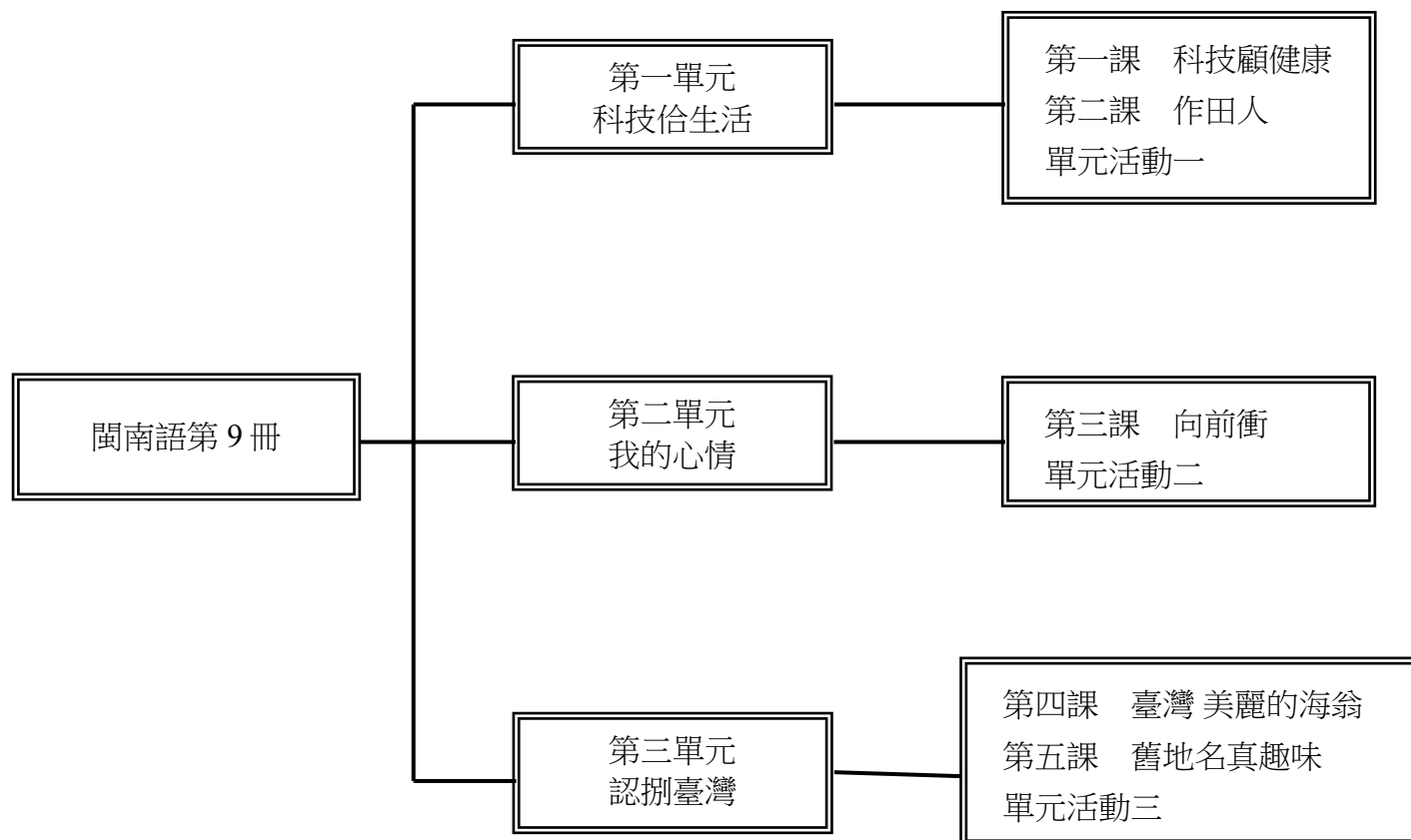
起訖週次	起訖日期	主題	單元名稱	學習重點		核心素養/具體內涵	教學目標	教學活動重點	教學節數	教學資源	評量方式	議題/議題實質內涵	跨領域/跨領域協同教學
				學習表現	學習內容								
週			類	1-II-3 能聆聽並理解對方所說的閩南語。 3-II-1 能閱讀日常生活中常見的閩南語文，並了解其意義。				作者將一般人在進行垃圾分類時，所會遇到的情況，以及「垃圾分類」的意義及重要性，用簡短的文字帶出。 2.請教師配合教學媒體，帶領學生念誦歌詞，熟練後，再由全班一起朗誦。 3.這首念謠是以「給愛麗絲」為曲所譜的詞，老師可帶領學生跟著旋律一起唱或是播放教學媒體跟唱。 4.學生熟練歌曲後，可用輪唱、齊唱，或是請學生設計相關動作，搭配歌曲表演。			討論評量		
第廿週	6/22-6/26	總複習	門做伙、一課一字大考驗	1-II-1 能應用閩南語標音符號、羅馬字及漢字，協助聆聽理解。 1-II-3 能聆聽並理解對方所說的閩南語。 3-II-1 能閱讀日常生活中常見的閩南語文，並了解其意義。	◎Ab-II-1 語詞運用。 ◎Bc-II-1 社區生活。 ◎Bg-II-2 口語表達。	閩-E-B1	1.聽懂一~八冊的「一課一字」並正確說出來。 2.明白題幹語意，完成練習。	總複習 門做伙、一課一字大考驗 (一)活動一：門做伙 1.教師帶領學生複習一~五課的複韻母「am、an、ang、im、in、ing、iam、ian、un、uan、ong」的念法及寫法。 2.教師複習拼音方式。 3.教師播放題目音檔，每播完一題先按暫停，待學生寫好答案再播放下一題。 4.學生可以先看圖說說看語詞是什麼，此題型為貼貼紙。 (二)活動二：一課一字大考驗 1.教師詢問學生自第一冊開始，每一課的一課一字都在這個頁面上，你還記得哪些呢？ 2.請每位學生將自己會念的例字勾起來，再自我評量表上打勾。 4.甄選幾位願意發表念出部分例字的同學。	1	1.教學媒體	觀察評量 紙筆評量 討論評量		
第廿一週	6/29-6/30	語詞運用、品	語詞運用、有	1-II-1 能應用閩南語標音符號、羅馬字及漢字，協助聆聽理解。 1-II-3 能聆聽並理解對方所說的閩南語。 3-II-1 能閱讀日常生活	◎Ab-II-1 語詞運用。 ◎Bc-II-1 社區生活。 ◎Bg-II-2 口語表達。	閩-E-B1	1.理解閩南語生活情境常用語。 2.聽辨閩南語的故事內容。	語詞運用、品德故事 (一)活動一：語詞運用 1.教師帶學生分別翻回第一至五課的課文頁，複習一課一字的寫法及讀音。 2.教師詢問學生是否會念題號內的例	1	1.教學媒體	口頭評量 紙筆評量 討論評量		

起訖週次	起訖日期	主題	單元名稱	學習重點		核心素養/具體內涵	教學目標	教學活動重點	教學節數	教學資源	評量方式	議題/議題實質內涵	跨領域/跨領域協同教學
				學習表現	學習內容								
		德故事	心拍石石成穿	中常見的閩南語文，並了解其意義。				字，並同時帶領學生以拼音方式念出。 3.教師在黑板示範例字的寫法，再請學生在例字的右邊空格，描寫一次。 4.教師解說字義，請學生看圖意，說出大意。 5.請學生試著念出例句，再由老師範讀。全班齊聲朗讀例句或分成五組，每組念一題。 (二)活動二：品德故事 1.請學生分成兩組，小組成員依圖意討論故事的情節發展。 2.各組派四人將討論的情節依圖意順序一一說出。 3.教師統整兩組的發表，將異同之處簡單做分類。 4.教師播放故事音檔，請學生專心聆聽。 5.教師再請小組依據音檔修正故事情節。 6.圖意 1~4 由第一組發言情節；圖意 5~7 由第二組發表。					

臺北市 114 學年度第一學期內湖區內湖國民小學五年級閩南語領域教學計畫表

設計者：五年級團隊

一、課程架構圖：



二、課程理念：

- 1.以學生為主體，教師為輔，學習方法為主線，整體發展為主旨，透過詞語、句型、課文、音標、囡仔歌的練習；培養聽、說、讀、寫、作、音標系統應用等閩南語基本能力，採遊戲教學與學生高參與之互動教學方式，結合知識傳授與能力培養，臻至語言應用的最大效益。
- 2.有效提高語文教學質量，提升閩語活絡應用之目的。
- 3.落實十二年國民基本教育課綱自發、互動、共好的精神，落實素養導向的課程與教學，成就每個孩子都能適性揚才與終生學習。
- 4.以主題及單元組織方式進行。
- 5.特別重視學科體系的規畫、統整，和與其他領域橫向課程的設計、整合。

6.循環反覆，循序漸進，逐步加深，螺旋上升，教材不只呈現了單元群組式的系統性學習，也顧及了日常生活及未來發展的實用性、時代性的進步要求。

三、先備經驗或知識簡述：

高年級不但要學習運用閩南語與人互動，關懷別人，同時要學習深入探討課文中的知識和思想情感及音標、文字之運用。以「提問討論」發展兒童的組織能力、邏輯思考能力、多元討論能力、是非判別能力及明確的口語表達能力。並可引導學生自主學習，擴展學習範圍。

四、課程目標：

- 1.能熟讀課文、理解文意並認識古今科技產品之不同。
- 2.能正確表達科技產品功能及生活應用的語句及感想。
- 3.能欣賞、珍惜科技帶來的便利及具有善用科技的素養。
- 4.能學會認讀聽辨閩南語鼻化韻母的符號及其拼音。
- 5.能熟讀課文、理解文意並認識職業類別。
- 6.能正確表達職業類別、工作內容及職業願望的語句及感想。
- 7.能欣賞職業的意義及感恩社會百工付出的素養。
- 8.能正確表達描述情緒感受的語句及想法。
- 9.能覺察、表達、諒解自己或他人的心情，並轉化成正向和諧的情意。
- 10.能藉由本課語詞來認識臺灣各縣市及其閩南語說法。
- 11.能藉由本課語詞來認識舊地名及其閩南語說法。

五、教學策略建議：

「聽說讀寫」及「拼寫音標」是閩語課的重要環節，主要是藉由課文的語法、音義、思想、觀念、知識和寫作技巧，達學習目的。其重點在於音義語法的深究，亦即學習課文「語句」和「詞語」的音義。

其內涵包含：熟讀課文內容、掌握主題重點、了解詞句音義、延伸學習相關詞語。

其目的在於：豐富知識的內涵，強化了解閩閩語的音義，培養高度學習的興趣，訓練思維以建立解決問題的能力。

其學習方法：包含認讀、會話、造句等方法。

六、學習策略建議：

建議依循教材編寫體例來學習，由「單元主題情境故事」開始，以「課文」的字、詞、句型與賞析為基礎，進而學習相關「語詞」，再將語詞與句型應用於「造句」和「對話」練習，最後於「學習單」檢視本課範圍的學習成效。期待用循序漸進由字到詞到句的串連，兼顧「聽說讀寫」做完整且有系統的學習策略，獲得最大的學習成效。

十二年國教課綱理念著重學習帶得走的能力，即是要學會能應付現在與未來生活之能力，因此在學習的同時必須有意識地將課堂所學之情境對應到自身的生活經驗，一則加深學習成效，二則與生活應用接軌。進而認識閩南語文對個人生活的重要性，能在家庭、學校與社區生活之中，經常使用閩南語表達、溝通與解決問題，養成主動學習的能力。

七、參考資料：

- 1.實用臺語詞彙 編：王華南 臺原出版社 民國八十一年
- 2.臺灣閩南語辭典 編：國編館 五南書局 民國九十年
- 3.臺灣方言之旅編：洪惟仁 前衛出版社 民國八十一年
- 4.聲韻論叢—閩南語傳統呼音法在鄉土語言教學上的運用 文：姚榮松學生書局 民國八十六年
- 5.生活臺語文：鄭良偉、趙順文等自立晚報文化出版部 民國八十年
- 6.臺灣哲諺典 文：洪惟仁臺語文摘出版社 民國八十二年
- 7.臺灣閩南語語音教材 文：董忠司文建會 民國八十五年
- 8.臺灣囡仔歌一百首 編：黃勁連臺灣文摘出版社 民國八十五年

八、課程計畫：

- 1.能熟讀課文、理解文意並認識古今科技產品之不同。
- 2.能正確表達科技產品功能及生活應用的語句及感想。
- 3.能欣賞、珍惜科技帶來的便利及具有善用科技的素養。
- 4.能學會認讀聽辨閩南語鼻化韻母的符號及其拼音。
- 5.能熟讀課文、理解文意並認識職業類別。
- 6.能正確表達職業類別、工作內容及職業願望的語句及感想。

- 7.能欣賞職業的意義及感恩社會百工付出的素養。
- 8.能正確表達描述情緒感受的語句及想法。
- 9.能覺察、表達、諒解自己或他人的心情，並轉化成正向和諧的情意。
- 10.能藉由本課語詞來認識臺灣各縣市及其閩南語說法。
- 11.能藉由本課語詞來認識舊地名及其閩南語說法。

起訖週次	起訖日期	主題	單元名稱	學習表現	學習內容	核心素養 /具體內涵	教學目標	教學活動重點	教學節數	教學資源	評量方式	議題/議題實質內涵	跨領域/跨領域協同教學
第一週	9/01-9/05	第一單元科技僖生活	第一課科技顧健康	1-III-2 能主動注意並理解科技、資訊及各類媒體的閩南語訊息。 2-III-2 能運用閩南語進行對話、分享與討論。 3-III-4 能主動利用資訊科技和媒體，進行閩南語文的閱讀。 4-III-2 能運用閩南語文媒材、工具書或線上字、辭典檢索系統以輔助書寫。	◎Aa-III-1 羅馬拼音。 ◎Aa-III-2 漢字書寫。 ◎Ab-III-1 語詞運用。 ◎Ab-III-2 句型運用。 ◎Bb-III-3 體育休閒。 ◎Be-III-1 數位資源。 ◎Bg-III-2 口語表達。	閩-E-A1 閩-E-B1 閩-E-C2	1.正確朗讀課文並了解文意。 2.說出家人使用的科技產品的情形和感想。 3.聽得懂科技產品名稱語詞。	第一單元科技僖生活 第一課科技顧健康 (一)活動一：課文 1.學生自由發表所見的課文插圖內容，再領讀課文、解釋文意、並解釋科技與現代生活的關係。 2.教師播放課文音檔或動畫，學生手指課本配合逐字對應並跟念。 3.教師逐句範念，學生跟念，教師適時指正、說明，並透過師生提問，確認句意、語詞。 4.教師介紹本課一課一字的用法和造句，以及本課方音差及語詞解說，再介紹本課常用句型，鼓勵學生以生活經驗自由發揮。 (二)活動二：我會曉講 1.學生可在教師引導下，於網路上搜尋最新的手機廣告，然後發表觀看廣告的心得。 2.教師提問，除了手機，生活中常用的科技產品還有什麼？教師統整出學生們的答案。 3.教師依教學媒體「我會曉講」，請學生未學習語詞前先看圖試念，將不會的語詞圈起來。 4.教師播放教學媒體，請學生跟念，並確認學生都能正確發音。 5.教師導讀「我會曉講例句」的句子，並導引學生創作出和課文不同的句子。 6.教師貼出語詞卡，請學生上臺正確指出教師念出的語	1	1.教學媒體	口頭評量 討論活動	【家庭教育】 家 E7 表達對家庭成員的關心與情感。 【科技教育】 科 E3 體會科技與個人及家庭生活的互動關係。	

起訖週次	起訖日期	主題	單元名稱	學習表現	學習內容	核心素養/具體內涵	教學目標	教學活動重點	教學節數	教學資源	評量方式	議題/議題實質內涵	跨領域/跨領域協同教學
								詞為何。 7.教師給予回饋及鼓勵，並和學生共同想出其他科技產品的語詞。					
第二週	9/08-9/12	第一單元科技拾生活	第一課科技顧健康	1-III-2 能主動注意並理解科技、資訊及各類媒體的閩南語訊息。 2-III-2 能運用閩南語進行對話、分享與討論。 3-III-4 能主動利用資訊科技和媒體，進行閩南語文的閱讀。 4-III-2 能運用閩南語文媒材、工具書或線上字、辭典檢索系統以輔助書寫。	◎Aa-III-1 羅馬拼音。 ◎Aa-III-2 漢字書寫。 ◎Ab-III-1 語詞運用。 ◎Ab-III-2 句型運用。 ◎Bb-III-3 體育休閒。 ◎Be-III-1 數位資源。 ◎Bg-III-2 口語表達。	閩-E-A1 閩-E-B1 閩-E-C2	1.聽懂及正確說出「會當……，閣會當……」的句型。 2.說出生活中可以同步處理兩件事情的經驗及語句。 3.閱讀「相招來開講」之日常生活常用的閩南語文，並了解其意義。 4.用閩南語簡單寫出自己對「相招來開講」故事的感受。	第一單元科技拾生活 第一課科技顧健康 (一)活動一：做伙來造句 1.引導學生找出數種同時具備兩種功能的物品。 2.學生上臺針對自己所找出的物品，請其他學生猜猜看有什麼功能。例如：拿出一支筆，並問：這枝筆會當做啥物？ 3.教師從學生發言的內容中，導引出本段學習重點「……會當……，閣會當……」的句型。例如：這枝筆會當寫字，閣會當畫圖。 4.教師帶念「做伙來造句」例句，解釋意義及使用時機。 5.教師帶念語詞，並請學生進行造句。 6.進行教學遊戲「造句王」，讓學生熟練「……會當……，閣會當……」的句型。 (二)活動二：相招來開講 1.展示本頁教學媒體，引導學生說明本文大意，並進行提問或發表意見。 2.教師請學生說出使用計步器應注意哪些事項？並給予回饋。 3.教師再提示使用其他科技產品時，該注意哪些事項？例如：袂使那行那看手機仔。	1	1.教學媒體	口頭評量 遊戲評量		

起訖週次	起訖日期	主題	單元名稱	學習表現	學習內容	核心素養 /具體內涵	教學目標	教學活動重點	教學節數	教學資源	評量方式	議題/議題實質內涵	跨領域/跨領域協同教學
								4.進行本課「咱來演」統整教學。 5.分組進行角色扮演，練習文本內容。各組上臺演練，教師給予回饋。					
第三週	9/15-9/19	第一單元科技佻生活	第一課科技顧健康	1-III-2 能主動注意並理解科技、資訊及各類媒體的閩南語訊息。 2-III-2 能運用閩南語進行對話、分享與討論。 3-III-4 能主動利用資訊科技和媒體，進行閩南語文的閱讀。 4-III-2 能運用閩南語文媒材、工具書或線上字、辭典檢索系統以輔助書寫。	◎Aa-III-1 羅馬拼音。 ◎Aa-III-2 漢字書寫。 ◎Ab-III-1 語詞運用。 ◎Ab-III-2 句型運用。 ◎Bb-III-3 體育休閒。 ◎Be-III-1 數位資源。 ◎Bg-III-2 口語表達。	閩-E-A1 閩-E-B1 閩-E-C2	1.說出圖中科技產品的古今同異及個人喜好。 2.了解自己或他人對其他科技產品的使用情形及喜好。 3.正確念出「ann、inn、enn、onn」鼻化韻母。 4.聽辨、拼讀單字或語句中是否含「ann、inn、enn、onn」鼻化韻母。 5.聽懂評量內容及題旨。	第一單元科技佻生活 第一課科技顧健康 (一)活動一：來練習 1.教師說明現代科技日新月異、古今大不同，這都要感謝科學家的努力，才能讓我們享受科技帶來的進步生活。 2.教師說明，這兩張圖乍看一樣，但實則不一樣，就像同樣是電話，但功能和用法不同，面對科技產品要仔細分辨比較。 3.教師展示本頁教學媒體，進行「小偵探」活動，引導學生找出兩張圖不同的地方。 4.教師將學生分成兩組，每提出不同處的組別得一分，得分最高者獲勝。 5.教師說明本練習答案，並請學生發表意見，教師給予回饋及鼓勵。 (二)活動二：拼音學習 1.教師搜尋生活中常聽見的鼻化韻母。例如：救護車發出之「inn onn inn onn」聲音。 2.說明鼻化韻母是閩南語特殊發音，可讓語言傳承更精確，也不會產生誤會的溝通窘境。 3.複習鼻音韻尾。 (1)教師先說明「-m、-n、-ng」三個韻母的發音位置為	1	1.教學媒體	口頭評量 遊戲評量 紙筆評量		

起訖週次	起訖日期	主題	單元名稱	學習表現	學習內容	核心素養/具體內涵	教學目標	教學活動重點	教學節數	教學資源	評量方式	議題/議題實質內涵	跨領域/跨領域協同教學
								<p>「合脣、舌尖頂上牙齒後、舌尖頂下牙齒後」。</p> <p>(2)教師複習「a、i、u、e、o、oo」結合「-m、-n、-ng」之鼻音韻尾。</p> <p>4.認識鼻化韻母。</p> <p>(1)發某些韻母時，氣流從口腔和鼻腔同時流出，產生口腔和鼻腔的共鳴，便構成鼻化韻母。</p> <p>(2)進行拼讀「ann、inn、enn、onn」韻的字，直到熟練為止。</p> <p>(三)活動三：拼音練習</p> <p>1. 學生先看圖，並請學生試著念出五題的語詞，並請注意發音位置。</p> <p>2..教師說明作答方式，並播放教學媒體進行評量。</p>					
第四週	9/22-9/26	第一單元科技与生活	第二課作田人	<p>1-III-1 能正確聽辨並尊重閩南語方音與語詞的差異性。</p> <p>2-III-2 能運用閩南語進行對話、分享與討論。</p> <p>3-III-4 能主動利用資訊科技和媒體，進行閩南語文的閱讀。</p> <p>4-III-2 能運用閩南語文媒材、工具書或線上字、辭典檢索系統以輔</p>	<p>◎Aa-III-1 羅馬拼音。</p> <p>◎Aa-III-2 漢字書寫。</p> <p>◎Ab-III-1 語詞運用。</p> <p>◎Ab-III-2 句型運用。</p> <p>◎Ac-III-1 生活故事。</p> <p>◎Bc-III-1 社區生活。</p> <p>◎Be-III-2 影音媒材。</p> <p>◎Bg-III-2 口語表達。</p>	閩-E-A3 閩-E-B2	<p>1.正確朗讀課文並了解文意。</p> <p>2.學會課文朗讀與聲音表情。</p> <p>3.說出家人從事的職業名稱及內容。</p> <p>4.聽得懂職業語詞。</p> <p>5.說出「我會曉講例句」內的職業語詞。</p>	<p>第一單元科技与生活</p> <p>第二課作田人</p> <p>(一)活動一：課文</p> <p>1.教師讓學生自由發表對課文插圖的想法。</p> <p>2.教師帶領學生探究課文中所描述種田過程的甘苦。</p> <p>3.教師逐句範念，學生跟念，教師適時指正、說明，並透過師生提問，確認句意、語詞。</p> <p>4.教師介紹本課一課一字的用法和造句、方音差及語詞解說。</p> <p>5.教師可利用「閱讀理解」的提問，檢視學生對課文的理解程度。</p> <p>(二)活動二：我會曉講</p> <p>1.教師請自願上臺的學生表演「我會曉講」中的一個職業，讓其他學生猜。</p>	1	1.教學媒體	口頭評量 討論活動		

起訖週次	起訖日期	主題	單元名稱	學習表現	學習內容	核心素養/具體內涵	教學目標	教學活動重點	教學節數	教學資源	評量方式	議題/議題實質內涵	跨領域/跨領域協同教學
				助書寫。				2.教師依教學媒體「我會曉講」，請學生未學習語詞前先試念，將不會的圈起來。 3.教師導讀「我會曉講」的例句，並加上部分字詞使句子內容更加豐富，練習將短句加長的能力。例如：討海人毋驚風湧，出海去掠魚足辛苦，為著三頓無法度。					
第五週	9/29-10/03	第一單元科技佻生活	第二課作田人	1-III-1 能正確聽辨並尊重閩南語方音與語詞的差異性。 2-III-2 能運用閩南語進行對話、分享與討論。 3-III-4 能主動利用資訊科技和媒體，進行閩南語文的閱讀。 4-III-2 能運用閩南語文媒材、工具書或線上字、辭典檢索系統以輔助書寫。	◎Aa-III-1 羅馬拼音。 ◎Aa-III-2 漢字書寫。 ◎Ab-III-1 語詞運用。 ◎Ab-III-2 句型運用。 ◎Ac-III-1 生活故事。 ◎Bc-III-1 社區生活。 ◎Be-III-2 影音媒材。 ◎Bg-III-2 口語表達。	閩-E-A3 閩-E-B2	1.聽懂及正確說出「……袂輸……」的句型。 2.閱讀「相招來開講」之日常生活常見之閩南語文，並了解其意義。 3.用閩南語簡單寫出自己對「相招來開講」故事的感受。	第一單元科技佻生活 第二課作田人 (一)活動一：做伙來造句 1.教師可將詞語「宛然、若像、若親像、袂輸、敢若、親像、可比」寫在黑板上。 2.請學生說說看，這些語詞的意思是什麼？ 3.教師公布答案，這些語詞都是「好像、彷彿」的意思。 4.教師帶念「做伙來造句」例句，解釋「……袂輸……」的意義和使用時機。 5.教師指導學生，除了語詞之外，也可用句子造句。例如：阿水伯仔顧稻仔顧甲噹噹，袂輸伊的愛人仔。 (二)活動二：相招來開講 1.教師利用 Google 的衛星地圖，展示出城市生活的多元特質。 2.教師問學生，今天從家裡到學校的路上，有經過哪些行業或看到什麼職業。 3.說明文本大意，並請學生提問或發表意見。 4.教師問學生，如果你是媽媽，你的孩子想要同時做這麼多事情，你的想法是什麼？	1	1.教學媒體	口頭評量 觀察評量 表演評量		

起訖週次	起訖日期	主題	單元名稱	學習表現	學習內容	核心素養/具體內涵	教學目標	教學活動重點	教學節數	教學資源	評量方式	議題/議題實質內涵	跨領域/跨領域協同教學
								麼？你會怎麼和孩子談？ 5.配合教學媒體，教導學生熟念內容。 6.教師和學生分別進行角色扮演做對話練習，之後再對換角色練習一次。					
第六週	10/06-10/10	第一單元科技生活	第二課作田人	1-III-1 能正確聽辨並尊重閩南語方音與語詞的差異性。 2-III-2 能運用閩南語進行對話、分享與討論。 3-III-4 能主動利用資訊科技和媒體，進行閩南語文的閱讀。 4-III-2 能運用閩南語文媒材、工具書或線上字、辭典檢索系統以輔助書寫。	◎Aa-III-1 羅馬拼音。 ◎Aa-III-2 漢字書寫。 ◎Ab-III-1 語詞運用。 ◎Ab-III-2 句型運用。 ◎Ac-III-1 生活故事。 ◎Bc-III-1 社區生活。 ◎Be-III-2 影音媒材。 ◎Bg-III-2 口語表達。	閩-E-A3 閩-E-B2	1.說出職業名稱及自己的經驗和喜好。 2.提問並了解別人對職業的喜好及原因。 3.正確念出、聽辨、拼讀「ainn、iann、iunn」鼻化韻母。 4.聽懂評量內容及題旨。	第一單元科技生活 第二課作田人 (一)活動一：來練習 1.展示本頁教學媒體引導學生完成練習。 2.教師引導學生說出自己未來想從事的職業，除了和班上同學分享原因，也可以試著寫下來。 3.教師給予回饋及鼓勵。 (二)活動二：拼音學習 1.教師提醒學生學習臺羅拼音於語文學習的重要性。 2.教師說明鼻化韻母是閩南語特殊發音，可讓語言傳承更精確，也不會產生誤會的溝通窘境。 3.複習鼻音韻尾和鼻化韻母 (1)教師先複習有「-m、-n、-ng」的鼻音韻尾。 (2)教師再複習前課學習過之鼻化韻母「ann、inn、enn、onn」。 4.認識鼻化韻母。 (1)進行拼讀「ainn、iann、iunn」韻的字，直到熟練為止。 (三)活動三：拼音練習 1.請學生先看圖，並請學生試著念出五題的語詞，並請注意發音位置。 2.教師說明作答方式，並播放教學媒體進行評量。	1	1.教學媒體	實作評量 口頭評量 討論評量		
第	10/13-	第	單	1-III-1 能正	◎Aa-III-1	閩-E-A1	1.聽懂媒	第一單元科技生活	1	1.教學媒體	口頭評量	【生涯規劃教	

起訖週次	起訖日期	主題	單元名稱	學習表現	學習內容	核心素養 /具體內涵	教學目標	教學活動重點	教學節數	教學資源	評量方式	議題/議題實質內涵	跨領域/跨領域協同教學
七週	10/17	一單元科技生活	元活動一	確聽辨並尊重閩南語方音與語詞的差異性。 2-III-2 能運用閩南語進行對話、分享與討論。 3-III-4 能主動利用資訊科技和媒體，進行閩南語文的閱讀。 4-III-2 能運用閩南語文媒材、工具書或線上字、辭典檢索系統以輔助書寫。	羅馬拼音。 ◎Aa-III-2 漢字書寫。 ◎Ab-III-1 語詞運用。 ◎Ab-III-2 句型運用。 ◎Ac-III-1 生活故事。 ◎Bc-III-1 社區生活。 ◎Be-III-2 影音媒材。 ◎Bg-III-2 口語表達。	閩-E-B1	音檔之主題、內容並掌握重點。 2.使用閩南語參與討論和遊戲。 3.聽懂故事內容之主題，並掌握重點。 4.理解家人對目前職業和圓夢與否的想法。 5.使用閩南語參與討論。	單元活動一練武功 1 (一)活動一：選看覓 1.教師播放教學媒體內容，請每位學生寫下答案。 2.學生互相批閱，教師確認學生答對題數，並給適當口頭獎勵。 3.師生對話，導引且確認正確答案，並給予回饋。 (二)活動二：講看覓 1.教師播放教學媒體，請學生說出答案。 2.教師可增加學習難度，請學生自由說出其他三項職業，以增加挑戰性。 (三)活動三：框看覓 1.教師播放教學媒體內容，請每位學生寫下答案。 2.學生互相批閱，教師確認學生答對題數，並給適當口頭獎勵。 3.師生對話，逐題導引並確認正確答案及延伸出其他同韻字，並給予回饋。 (四)活動四：鬥陣聽故事 1 1.教師問學生，你爸媽喜歡他們現在的工作嗎？理由是什麼？ 2.教師問學生，有沒有聽過父母年輕時的夢想？有沒有妥協或遺憾？ 3.教師統整學生意見，給予回饋與鼓勵。 4.教師播放鬥陣聽故事 1 的媒體內容，請每位學生配合圖片記錄聽到的內容。 5.師生對話，並確認學生聽懂內容及知道每一張圖的情境，並給適當口頭獎勵。 6.教師請學生思考理解故事			討論活動	育】 生 E4 認識自己的特質與興趣。 E9 認識不同類型工作／教育環境。	

起訖週次	起訖日期	主題	單元名稱	學習表現	學習內容	核心素養 /具體內涵	教學目標	教學活動重點	教學節數	教學資源	評量方式	議題/議題實質內涵	跨領域/跨領域協同教學
								中家人面對職業選擇與家庭穩定的選擇是什麼？ 7.教師統整答案並給予回饋。					
第八週	10/20-10/24	第二單元我的心情	第三課向前衝	1-III-1 能正確聽辨並尊重閩南語方音與語詞的差異性。 2-III-2 能運用閩南語進行對話、分享與討論。 3-III-4 能主動利用資訊科技和媒體，進行閩南語文的閱讀。 4-III-2 能運用閩南語文媒材、工具書或線上字、辭典檢索系統以輔助書寫。	◎Aa-III-1 羅馬拼音。 ◎Aa-III-2 漢字書寫。 ◎Ab-III-1 語詞運用。 ◎Ab-III-2 句型運用。 ◎Ac-III-1 生活故事。 ◎Ba-III-3 情緒表達。 ◎Be-III-2 影音媒材。 ◎Bg-III-2 口語表達。	閩-E-A2 閩-E-B1	1.確朗讀課文並了解文意。 2.說出從事班級活動的內容及心情。 3.了解情緒詞的內涵。 4.簡單說出情緒語詞之生活語句及因應策略。	第二單元我的心情 第三課向前衝 (一)活動一：課文 1.教師問學生，是否有參加過運動會？參加時的感受及情緒變化如何？ 2.教師請學生在黑板上列出想分享的情緒名稱，並請其他學生想想看除了這些情緒之外，在一般生活中還常會有哪些情緒？ 3.教師可設定幾個情境讓學生說說看，這些情境可能會出現哪些對應的情緒。 4.教師播放課文音檔或動畫，學生跟念，教師適時指正、說明。 5.教師介紹本課一課一字的用法和造句，並介紹方音差及語詞解說。 (二)活動二：閱讀理解 1.本課是一篇充滿情緒轉折的文章，學生除了透過聆聽，從種種語氣堆疊來感受文章的層次外，可請學生逐句閱讀，從字裡行間來理解文章的意義。 2.教師透過提問，檢核學生理解的程度，或是事先發下題目，請學生找出答案。 (三)活動三：我會曉講 1.教師依教學媒體「我會曉講」，請學生未學語詞前先默念，將不會念的圈起來。 2.教師導讀「我會曉講」的句子，教師說明產生各種不	1	1.教學媒體	口頭評量 討論活動 觀察評量		

起訖週次	起訖日期	主題	單元名稱	學習表現	學習內容	核心素養 /具體內涵	教學目標	教學活動重點	教學節數	教學資源	評量方式	議題/議題實質內涵	跨領域/跨領域協同教學
								同的情緒的可能狀況。 3.請學生補充該情緒的其他發生狀況。例如：我看著有人烏白擲糞埕，會足生氣。 4.教師貼出語詞卡，請學生上臺正確貼上磁鐵並造出包含該語詞句子，直到全班熟練為止。					
第九週	10/27-10/31	第二單元我的心情	第三課向前衝	1-III-1 能正確聽辨並尊重閩南語方音與語詞的差異性。 2-III-2 能運用閩南語進行對話、分享與討論。 3-III-4 能主動利用資訊科技和媒體，進行閩南語文的閱讀。 4-III-2 能運用閩南語文媒材、工具書或線上字、辭典檢索系統以輔助書寫。	◎Aa-III-1 羅馬拼音。 ◎Aa-III-2 漢字書寫。 ◎Ab-III-1 語詞運用。 ◎Ab-III-2 句型運用。 ◎Ac-III-1 生活故事。 ◎Ba-III-3 情緒表達。 ◎Be-III-2 影音媒材。 ◎Bg-III-2 口語表達。	閩-E-A2 閩-E-B1	1.聽懂與閱讀感官語詞並了解其意。 2.正確的依指定句型替換語詞。 3.以「相招來開講」的內容與同學做角色扮演對話。 4.能運用閩南語簡單表達生活周遭的人、事、時、地、物。	第二單元我的心情 第三課向前衝 (一)活動一：做伙來造句 1.教師跟學生說明，閩南語的「甲」在本課用法很特殊，用法和華語的『得』很相似，而閩南語的「若」，則和國語的『好像』、『如同』類似，前面需要有動詞或形容詞。 2.教師參考「句型教學」，向學生解釋「……（動詞或形容詞）甲若……」句型的用法及使用時間。 3.進行「造句王」活動，教師給予鼓勵及回饋。 (二)活動二：相招來開講 1.教師說明情緒除了思想上的認知改變，也可透過訓練養成良好的情緒習慣。 2.教師說明今天的情緒主題是「緊張」，請學生說說看曾經讓你感到緊張的事情，例如：運動比賽、語文競賽。 3.學生回答之後，請學生發表緩解緊張情緒的方法。 4.展示本頁教學媒體引導學生回答問題並示範。 5.教師請學生整體念、分組角色扮演念，直到熟練為止。	1	1.教學媒體	口頭評量 討論活動		

起訖週次	起訖日期	主題	單元名稱	學習表現	學習內容	核心素養 /具體內涵	教學目標	教學活動重點	教學節數	教學資源	評量方式	議題/議題實質內涵	跨領域/跨領域協同教學
第十週	11/03-11/07	第二單元我的心情	第三課向前衝	1-III-1 能正確聽辨並尊重閩南語方音與語詞的差異性。 2-III-2 能運用閩南語進行對話、分享與討論。 3-III-4 能主動利用資訊科技和媒體，進行閩南語文的閱讀。 4-III-2 能運用閩南語文媒材、工具書或線上字、辭典檢索系統以輔助書寫。	◎Aa-III-1 羅馬拼音。 ◎Aa-III-2 漢字書寫。 ◎Ab-III-1 語詞運用。 ◎Ab-III-2 句型運用。 ◎Ac-III-1 生活故事。 ◎Ba-III-3 情緒表達。 ◎Be-III-2 影音媒材。 ◎Bg-III-2 口語表達。	閩-E-A2 閩-E-B1	1.透過「來練習」的內容，能流暢的用閩南語說出表達各種感官的語句。 2.正確念出、分辨、拼讀「uann、uinn、uainn」的鼻化韻母。 3.能透過本課「拼音練習」熟悉音標符號的聲母、複韻母。	第二單元我的心情 第三課向前衝 (一)活動一：來練習 1.教師引導學生先看圖，說說看圖中有哪些角色？他們正在做什麼？他們可能會說什麼？ 2.教師請學生自由發表所討論出來的答案，並給予回饋與鼓勵。 (二)活動二：拼音學習 1.複習鼻音韻尾和鼻化韻母。 (1)先複習有「-m、-n、-ng」的鼻音韻尾。 (2)再複習前課學習過之鼻化韻母「ann、inn、enn、onn」、「ainn、iann、iunn」。 2.認識鼻化韻母。 (1)教師請學生先試著拼出語詞。 (2)進行拼讀課本「uann、uinn、uainn」韻的音及語詞，直到熟練為止。 (三)活動三：拼音練習 1.閃示本冊第一、二、三課音標卡，學生自由發表，並提醒注意發音位置。 2.教師播放媒體音檔，請學生作答。 (四)活動四：俗諺 1.教師問學生喜歡「快樂開心」還是「憂愁煩惱」？並請學生自由發表。 2.教師導引至本課俗諺語句。 3.教師解釋本俗諺是在說明：當環境無法改變時，能改變的只有自己的心態，要用樂觀的心情看待所發生的	1	1.教學媒體	口頭評量 實作評量 紙筆評量 討論活動		

起訖週次	起訖日期	主題	單元名稱	學習表現	學習內容	核心素養/具體內涵	教學目標	教學活動重點	教學節數	教學資源	評量方式	議題/議題實質內涵	跨領域/跨領域協同教學
第十一週	11/10-11/14	第二單元我的心情	單元活動二	1-III-1 能正確聽辨並尊重閩南語方音與語詞的差異性。 2-III-2 能運用閩南語進行對話、分享與討論。 3-III-4 能主動利用資訊科技和媒體，進行閩南語文的閱讀。 4-III-2 能運用閩南語文媒材、工具書或線上字、辭典檢索系統以輔助書寫。	◎Aa-III-1 羅馬拼音。 ◎Aa-III-2 漢字書寫。 ◎Ab-III-1 語詞運用。 ◎Ab-III-2 句型運用。 ◎Ba-III-3 情緒表達。 ◎Bc-III-1 社區生活。 ◎Bc-III-2 影音媒材。 ◎Bg-III-2 口語表達。	閩-E-A2 閩-E-B1	1.確實理解情緒與生活的關聯及本單元音標的知識及用法。 2.流利參與討論說出自己、同學或家人的情緒及情緒在生活中的展現和人我覺察。 3.尊重自己及他人的情緒，自尊尊人，並願意適度調整情緒與家人、友人和諧共存。	第二單元我的心情單元活動二 (一)活動一：練武功 2 1.教師請學生回想，過去一個星期，有沒有發生一些事情，讓自己的情緒產生比較大的變化？ 2.學生自由回答，教師給予回饋及鼓勵。 •選看覓 1.教師播放教學媒體內容，請每位學生寫下答案。 2.學生互相批閱，並確認學生答對題數，並給適當口頭獎勵。 •寫看覓 1.教師請學生於空格內寫下學過的三個情緒語詞。 2.請學生自由說其他三種情緒，以增加挑戰性。 •框看覓 1.教師播放教學媒體內容，請每位學生寫下答案。 2.學生互相批閱，教師確認學生答對題數，並給適當口頭獎勵。 (二)活動二：鬥陣聽故事 2 1.教師問學生，你喜歡考試嗎？為什麼？考試前後的心情變化是如何？ 2.教師統整學生意見，提示本故事是在描寫考前的心情及如何尋求指導的故事。 3.教師請學生思考理解故事中，阿弟仔遇到考試時的情緒變化？ 4.學生回答，教師統整答案並給予回饋。	1	1.教學媒體	口頭評量 實作評量 紙筆評量		
第	11/17-	第	第	2-III-2 能運	◎Aa-III-1	閩-E-A2	1.能熟讀課	第三單元認捌臺灣	1	1.教學媒體	口頭評量		

起訖週次	起訖日期	主題	單元名稱	學習表現	學習內容	核心素養 /具體內涵	教學目標	教學活動重點	教學節數	教學資源	評量方式	議題/議題實質內涵	跨領域/跨領域協同教學
十二週	11/21	三單元 認別臺灣	四課臺灣美麗的海翁	用閩南語進行對話、分享與討論。 2-III-6 能運用閩南語詢問與回答日常生活中的熟悉主題，並能說出在地文化的特色與關懷。 3-III-2 能透過閱讀了解閩南語文學作品的主題及內涵。 4-III-2 能運用閩南語文媒材、工具書或線上字、辭典檢索系統以輔助書寫。	羅馬拼音。 ◎Aa-III-2 漢字書寫。 ◎Ab-III-1 語詞運用。 ◎Ab-III-2 句型運用。 ◎Bg-III-2 口語表達。	閩-E-B1 閩-E-C2	文並理解文意。 2.能藉由本課語詞來認識臺灣各縣市及其閩南語說法。 3.學生能學會「……」句型的用法。 4.能正確拼讀本課之音標。	第四課臺灣 美麗的海翁 (一)活動一：課文 1.教師揭示臺灣地圖，問學生：「知影家已佇佢一个縣市出世的擲手？」、「知影家已的爸母佇佢一个縣市出世的擲手？」 2.請學生在地圖上指出自己及父母所出生的縣市，並用閩南語說說看，再帶入課文教學。 3.教師範讀課文並提醒學生易錯音。 4.接著說明基隆是臺灣重要的港口之一，像是鯨魚大大的嘴巴，屏東縣則好比鯨魚的尾巴。至於宜蘭、花蓮到臺東，似鯨魚拱起的背，大大的肚子則是由臺中、彰化到雲嘉南等地，四通八達的交通網有高鐵、火車、高速公路、飛機甚至還有藍色公路的渡船，想去哪裡都很便利。 (二)活動二：我會曉講 1.教師揭示教學媒體或者是臺灣縣市地圖，先請學生把課文已經出現過的縣市地名做上記號並複習一次。 2.教師請學生說說看已經會用閩南語讀的縣市，再試著拼讀其他縣市的閩南語讀法。 3.教師先範讀臺灣各縣市的閩南語說法，並請學生跟讀，並請學生觀察課本第 84 頁到 87 頁之插圖，試著用閩南語說出插圖裡之各地縣市特色。 4.請學生試著用閩南語說說			觀察評量		

起訖週次	起訖日期	主題	單元名稱	學習表現	學習內容	核心素養 /具體內涵	教學目標	教學活動重點	教學節數	教學資源	評量方式	議題/議題實質內涵	跨領域/跨領域協同教學
								看對各縣市印象最深刻的名產、景點或旅遊經驗。					
第十三週	11/24-11/28	第三單元認捌臺灣	第四課臺灣美麗的海翁	2-III-2 能運用閩南語進行對話、分享與討論。 2-III-6 能運用閩南語詢問與回答日常生活中的熟悉主題，並能說出在地文化的特色與關懷。 3-III-2 能透過閱讀了解閩南語文學作品的主題及內涵。 4-III-2 能運用閩南語文媒材、工具書或線上字、辭典檢索系統以輔助書寫。	◎Aa-III-1 羅馬拼音。 ◎Aa-III-2 漢字書寫。 ◎Ab-III-1 語詞運用。 ◎Ab-III-2 句型運用。 ◎Bg-III-2 口語表達。	閩-E-A2 閩-E-B1 閩-E-C2	1.聽懂及正確使用「……真……」的句型。 2.完成並了解造句使用時機。	第三單元認捌臺灣 第四課臺灣 美麗的海翁 (一)活動一：做伙來造句 1.教師先舉兩個例句來說明句型「……真……」的用法，例如： (1)阮阿母真瘦。 (2)阮老師真懸。 2.請學生念念看並翻譯，再請學生試想看看，此句型之造句規則，再由教師進行歸納為「主詞＋真＋形容詞」。 3.請學生忽略文字，觀察 88-89 頁的情境插圖，分組討論，說說看從圖中看到了什麼，並分享給同學。 4.教師請學生將句型「……真……」帶入各組所討論出的答案裡，除了課本的句子外，可再另外造出一句。 (二)活動二：相招來開講 1.教師提問：「臺灣無倚海的縣市是佢位？」待學生回答後，請學生翻開課本來找答案。 2.教師請學生先瀏覽課文插圖及對話內容，找找看「臺灣無倚海的縣市是佢位？」並請學生把這幾個縣市圈起來，再念念看。	1	1.教學媒體	口頭評量 實作評量 觀察評量		
第十四週	12/01-12/05	第三單元認捌臺灣	第四課臺灣美麗的海翁	2-III-2 能運用閩南語進行對話、分享與討論。 2-III-6 能運用閩南語詢問與回答日	◎Aa-III-1 羅馬拼音。 ◎Aa-III-2 漢字書寫。 ◎Ab-III-1 語詞運用。 ◎Ab-III-2	閩-E-A2 閩-E-B1 閩-E-C2	1.聽辨音檔，完成作答。 2.正確用閩南語漢字書寫地名。 3.聽辨、拼	第三單元認捌臺灣 第四課臺灣 美麗的海翁 (一)活動一：來練習 1.請學生先觀察「來練習」之四張圖片，可否由圖片中的景物來判斷所在縣市，並試著用閩南語說說看如何判	1	1.教學媒體	口頭評量 紙筆評量 觀察評量		

起訖週次	起訖日期	主題	單元名稱	學習表現	學習內容	核心素養 /具體內涵	教學目標	教學活動重點	教學節數	教學資源	評量方式	議題/議題實質內涵	跨領域/跨領域協同教學
		灣的海翁	的	常生活中的熟悉主題，並能說出在地文化的特色與關懷。 3-III-2 能透過閱讀了解閩南語文學作品的主題及內涵。 4-III-2 能運用閩南語文媒材、工具書或線上字、辭典檢索系統以輔助書寫。	句型運用。 ◎Bg-III-2 口語表達。		讀單字或語句中「m」的聲化韻母。 4.正確認讀閩南語謎題之漢字。	斷。 2.可將學生分成數組，扮演旅行社人員，各組選擇其中一個景點，向顧客介紹臺灣旅遊景點。 3.學生發表討論結果，並請同學票選哪一組表現最好。 4.教師播放教學媒體，請學生聆聽短文，並將聽到的地名寫出來。 (二)活動二：拼音學習 1.教師先揭示兩個音標，問問學生該怎麼讀？阿媽 a má、阿姆 a m。 2.請學生先看看注音對照表中的臺羅音標「m」和注音符號的「ㄇ」，並念念看。 3.再說明國語的注音符號「ㄇ」只能放在音節開頭，但臺羅音標「m」可以放在音節的開頭和結尾，更可以單獨成為韻母，稱為「聲化韻母」，如拼音學習的第一個語詞「阿姆 a m」。 (三)活動三：拼音練習 1.教師播放教學媒體，請學生將有「m」韻的語詞勾起來。 2.教師透過教學媒體揭示答案，檢視學生答題情形。 (四)活動四：臆謎猜 1.教師先請學生試著認讀「臆謎猜」的這兩道謎題該怎麼念？再把不會念的字圈起來。 2.教師示範兩道謎題的正確讀法，並請學生跟讀。					
第十五	12/08-12/12	第三單	第五課	2-III-2 能運用閩南語進行對話、分	◎Aa-III-1 羅馬拼音。 ◎Aa-III-2	閩-E-A2 閩-E-B2	1.認讀課文之閩南語漢字。	第三單元認捌臺灣 第五課舊地名真趣味 (一)活動一：課文	1	1.教學媒體	口頭評量 討論活動		

起訖週次	起訖日期	主題	單元名稱	學習表現	學習內容	核心素養 /具體內涵	教學目標	教學活動重點	教學節數	教學資源	評量方式	議題/議題實質內涵	跨領域/跨領域協同教學
週		元認捌臺灣	舊地名真趣味	享與討論。 2-III-6 能運用閩南語詢問與回答日常生活中的熟悉主題，並能說出在地文化的特色與關懷。 3-III-2 能透過閱讀了解閩南語文學作品的主题及內涵。 4-III-2 能運用閩南語文媒材、工具書或線上字、辭典檢索系統以輔助書寫。	漢字書寫。 ◎Ab-III-1 語詞運用。 ◎Ab-III-2 句型運用。 ◎Bg-III-2 口語表達。		2.正確認讀本課之舊地名語詞。 3.正確了解這些舊地名之位置及相對應的縣市。	教師先問學生有聽過哪些臺灣的舊地名？再問學生有沒有聽過發音很像動物的舊地名？知道為什麼嗎？以此帶入課文。 二、發展活動 (一)活動一：課文 1. 教師引導學生於課前上網找尋「打狗」、「打貓」、「阿猴」、「鹿仔港」舊地名的來由以及相關故事。 2. 教師和學生探究為何舊地名發音與動物類似？如「打狗」：音聽起來像是「打小狗」，但其實是從臺灣原住民「馬卡道族」的「takau」（意指竹林、竹圍）演變而來。 3. 教師請學生朗讀課文並翻譯，以確認學生是否確實理解文意。 (二)活動二：我會曉講 1.教師先請學生說說看，知不知道臺灣有哪些舊地名，並說說其閩南語說法。 2.教師請學生翻開課本，找找看有沒有學生剛剛所講到的舊地名。 3.教師請學生分組討論這十個舊地名分別是現在的哪裡？並提醒學生可以由情境插圖來判斷。 4.教師請學生發表這十個舊地名分別是哪裡，並寫在課本上，再說說看為什麼或是從情境圖中的什麼判斷的？					
第十六週	12/15-12/19	第三單元	第五課舊	2-III-2 能運用閩南語進行對話、分享與討論。	◎Aa-III-1 羅馬拼音。 ◎Aa-III-2 漢字書寫。	閩-E-A2 閩-E-B2	1.正確了解這些舊地名之位置及相對應的縣市。	第三單元認捌臺灣 第五課舊地名真趣味 1.教師揭示電子媒體之課文，請學生先念一次本課句	1	1.教學媒體	口頭評量 觀察評量 實作評量		

起訖週次	起訖日期	主題	單元名稱	學習表現	學習內容	核心素養 /具體內涵	教學目標	教學活動重點	教學節數	教學資源	評量方式	議題/議題實質內涵	跨領域/跨領域協同教學
		認捌臺灣	地名真趣味	2-III-6 能運用閩南語詢問與回答日常生活中的熟悉主題，並能說出在地文化的特色與關懷。 3-III-2 能透過閱讀了解閩南語文學作品的主題及內涵。 4-III-2 能運用閩南語文媒材、工具書或線上字、辭典檢索系統以輔助書寫。	◎Ab-III-1 語詞運用。 ◎Ab-III-2 句型運用。 ◎Bg-III-2 口語表達。		市。 2.閱讀「相招來開講」之日常生活常見的閩南語文，並了解其意義。 3.用閩南語簡單寫出自己對「相招來開講」故事的感受。	子，「『打狗』就是這馬的高雄」並將「就是」圈起來，說明本課句型為「……就是……」。 2.請全班一起說出這兩句課文的國語翻譯，並指出本課課文的「就是」與國語的「就是」同義。 (一)活動一：做伙來造句 1.教師先請學生複習第 102-105 頁的舊地名及其對應的新地名。 2.教師播放教學媒體，請學生熟悉「……就是……」連結新舊地名的用法，並請學生試著找出另外的新舊地名，並運用此句型造句。 (二)活動二：相招來開講 1.教師揭示竹塹餅圖片，問問學生知不知道這是什麼？ 2.教師揭示「竹塹餅」及其音標，說明竹塹餅是新竹的名產。 3.教師播放教學媒體「相招來開講」，請學生仔細聆聽。 4.教師逐句範讀，並請學生試著進行國語翻譯，以確認學生理解對話之意。					
第十七週	12/22-12/26	第三單元認捌臺灣	第五課舊地名真趣味	2-III-2 能運用閩南語進行對話、分享與討論。 2-III-6 能運用閩南語詢問與回答日常生活中的熟悉主題，並能說出在地文化的特	◎Aa-III-1 羅馬拼音。 ◎Aa-III-2 漢字書寫。 ◎Ab-III-1 語詞運用。 ◎Ab-III-2 句型運用。 ◎Bg-III-2 口語表達。	閩-E-A2 閩-E-B2	1.知道書寫臺灣新、舊地名的閩南語漢字。 2.聽辨、拼讀單字或語句中「ng」的聲化韻母。 3.聽懂評量內容及題	第三單元認捌臺灣 第五課舊地名真趣味 (一)活動一：來練習 1.教師先提問學生是否知道馬偕是誰？ 2.若學生不熟悉，可以簡單介紹馬偕的生平，並說明接下來可以透過「來練習」，更進一步了解馬偕在臺灣的奉獻足跡。 3.教師播放教學媒體，請學	1	1.教學媒體	口頭評量 紙筆評量		

起訖週次	起訖日期	主題	單元名稱	學習表現	學習內容	核心素養/具體內涵	教學目標	教學活動重點	教學節數	教學資源	評量方式	議題/議題實質內涵	跨領域/跨領域協同教學
				色與關懷。 3-III-2 能透過閱讀了解閩南語文學作品的主題及內涵。 4-III-2 能運用閩南語文媒材、工具書或線上字、辭典檢索系統以輔助書寫。			旨。	生將聽到的「舊地名」依序寫出來，開始播放前，可以讓學生再往前複習一下舊地名的閩南語漢字。 (二)活動二：拼音學習 1.教師複習前課所學之音標為「m」，可以是聲母亦可單獨成韻，稱為「聲化韻母」，而此課所要學的「ng」亦屬此類。 2.教師逐題範讀四題音標，並請學生跟讀。 (三)活動三：拼音練習 1.教師先帶學生複習「拼音練習」之音標，並確認學生能夠正確拼讀，再進入拼音練習。 2.教師播放教學媒體，並說明答題方式。 3.播放教學媒體後，教師可依學生答題情形，在教學現場以嘴形作為輔助，輔助學生答題。					
第十八週	12/29-1/02	第三單元認捌臺灣	單元活動三	2-III-2 能運用閩南語進行對話、分享與討論。 3-III-3 能從閱讀閩南語文過程中認識在地的文化特色。	◎Aa-III-1 羅馬拼音。 ◎Bg-III-2 口語表達。 ◎Bh-III-2 區域人文。	閩-E-A2 閩-E-B1	1.聽懂媒體音檔之主題、內容並掌握重點。 2.聽懂門陣聽故事之內容並回答問題。	第三單元認捌臺灣 單元活動三 (一)活動一：練武功 3 •選看覓 1.教師播放教學媒體內容，請每位學生寫下答案。 2.學生互相批閱，並確認學生答對題數，並給適當口頭獎勵。 3.師生對話，導引並確認正確答案，並給予回饋。 •講看覓 1.教師請學生依照順序講出彰化、高雄和蘭嶼的舊地名，可以小組回答或隨機抽問。 2.師生對話，導引並確認正	1	1.教學媒體	口頭評量 紙筆評量		

起訖週次	起訖日期	主題	單元名稱	學習表現	學習內容	核心素養 /具體內涵	教學目標	教學活動重點	教學節數	教學資源	評量方式	議題/議題實質內涵	跨領域/跨領域協同教學
								確答案，並給予回饋。 •框看覓 1.教師播放教學媒體內容，請每位學生寫下答案。 2.學生互相批閱，教師確認學生答對題數，並給適當口頭獎勵。 (二)活動二：門陣聽故事 3 1.教師提問學生是否知道有哪些介紹地方特色的閩南語歌(謠)，並說說看。 2.教師可以統整學生說法再補充，例如：你若來臺東、嘉慶君遊臺灣、淡水暮色.....。 3.教師可以播放一段劉福助演唱的嘉慶君遊臺灣歌曲，再帶到「門陣聽故事」內容。 4.請學生仔細聆聽教學媒體，並回答問題。 5.教師可以逐一播放教學媒體，每聽完一則便請學生進行國語翻譯。 6.最後，再請學生回答「想看覓，講看覓」之題目。					
第十九週	1/05-1/09	歌曲欣賞	早安臺灣	2-III-2 能運用閩南語進行對話、分享與討論。 3-III-3 能從閱讀閩南語文過程中認識在地的文化特色。	◎Aa-III-1 羅馬拼音。 ◎Bg-III-2 口語表達。 ◎Bh-III-2 區域人文。	閩-E-B1	1.了解「早安臺灣」歌曲的內容及意義。	歌曲欣賞 (一)活動一：早安臺灣 1.教師詢問學生，是否有聽過閩南語流行歌曲？有哪些是令你印象深刻，請舉例說明。 2.教師可先詢問學生是否聽過「滅火器」樂團？知不知道該樂團成名的作品有哪些？教師可播放幾首讓學生欣賞，並請學生說出聽完這些歌的感受。 3.教師配合教學媒體，帶領學生念誦歌詞，熟練後，再	1	1.教學媒體	口頭評量 表演評量		

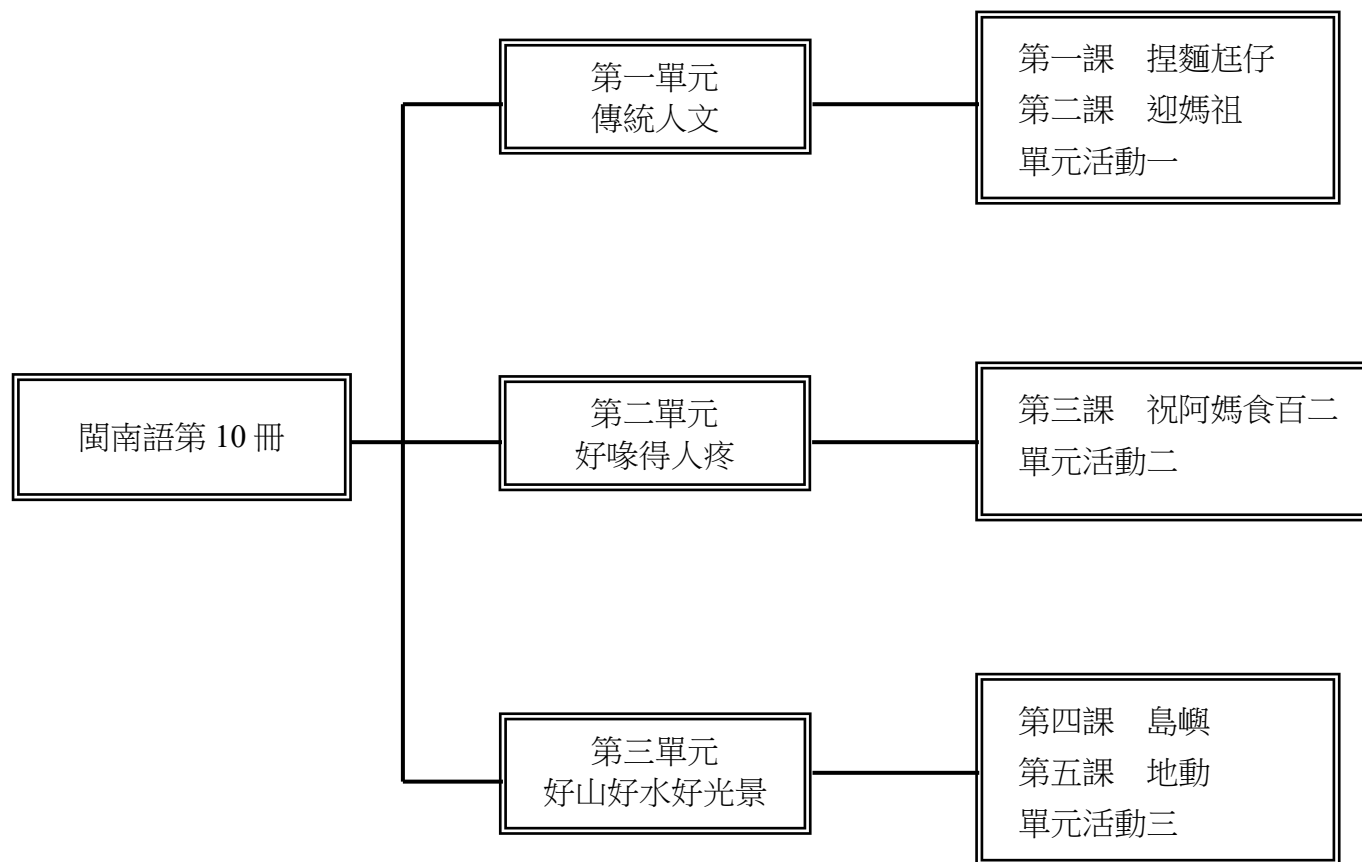
起訖週次	起訖日期	主題	單元名稱	學習表現	學習內容	核心素養/具體內涵	教學目標	教學活動重點	教學節數	教學資源	評量方式	議題/議題實質內涵	跨領域/跨領域協同教學
								由全班一起朗誦。 4.教師講解歌詞的意思與情節內容，幫助學生了解歌詞含義。 5.教師可配合教學媒體，讓學生先熟悉歌曲旋律，再全班跟唱。					
第廿週	1/12-1/16	總複習	唸看覓•寫看覓、窺看覓	2-III-2 能運用閩南語進行對話、分享與討論。 3-III-3 能從閱讀閩南語文過程中認識在地的文化特色。	◎Aa-III-1 羅馬拼音。 ◎Bg-III-2 口語表達。 ◎Bh-III-2 區域人文。	閩-E-B1	1.正確認讀音標。 2.聽懂評量內容及題旨。	總複習 唸看覓•寫看覓、窺看覓 (一)活動一：唸看覓•寫看覓 1.教師帶領學生複習聲化韻母「m、ng」的念法及寫法。 2.「m、ng」可當聲母、韻尾、聲化韻母，這裡的「m、ng」是指聲化韻母，兩者在發音部位上有差別，可請學生特別注意。 (二)活動二：窺看覓 1.教師先將本練習題出現的文字選項寫在黑板上，並請學生選出正確的選項。 2.請學生舉手說說看哪些選項是錯誤的，並請學生多多注意正確的寫法為何。 3.教師請學生念誦句子，並適時指證。	1	1.教學媒體	口頭評量 實作評量 討論評量		
第廿一週	1/19-1/23	總複習	語詞運用	2-III-2 能運用閩南語進行對話、分享與討論。 3-III-3 能從閱讀閩南語文過程中認識在地的文化特色。	◎Aa-III-1 羅馬拼音。 ◎Bg-III-2 口語表達。 ◎Bh-III-2 區域人文。	閩-E-B1	1.認得一課一字的例字。 2.可以用拼音方式念出例字。 3.將例字造句，運用在生活中。	總複習 語詞運用 (一)活動一：語詞運用 1.教師詢問學生是否會念題號內的例字，並同時帶領學生以拼音方式念出。 2.教師在黑板示範例字的寫法，再請學生在例字的右邊空格，描寫一次。 3.教師解說字義。 4.請學生看圖意，說出大意。 5.請學生試著念出例句，再	1	1.教學媒體	口頭評量 討論評量		

起訖週次	起訖日期	主題	單元名稱	學習表現	學習內容	核心素養 /具體內涵	教學目標	教學活動重點	教學節數	教學資源	評量方式	議題/議題實質內涵	跨領域/跨領域協同教學
								由老師範讀。 6.全班齊聲朗讀例句或分成五組，每組念一題。 7.請學生挑選 2-3 個例字造短句。					

臺北市 114 學年度第二學期內湖區內湖國民小學五年級閩南語領域教學計畫表

設計者：五年級團隊

一、課程架構圖：



二、課程理念：

- 1.以學生為主體，教師為輔，學習方法為主線，整體發展為主旨，透過詞語、句型、課文、音標、因仔歌的練習；培養聽、說、讀、寫、作、音標系統應用等閩南語基本能力，採遊戲教學與學生高參與之互動教學方式，結合知識傳授與能力培養，臻至語言應用的最大效益。
- 2.有效提高語文教學質量，提升閩語活絡應用之目的。
- 3.落實十二年國民基本教育課綱自發、互動、共好的精神，落實素養導向的課程與教學，成就每個孩子都能適性揚才與終生學習。
- 4.以主題及單元組織方式進行。
- 5.特別重視學科體系的規畫、統整，和與其他領域橫向課程的設計、整合。
- 6.循環反覆，循序漸進，逐步加深，螺旋上升，教材不只呈現了單元群組式的系統性學習，也顧及了日常生活及未來發展的實用性、時代性的進步要求。

三、先備經驗或知識簡述：

高年級除持續強化聆聽、說話能力外，開始培養閱讀及寫作能力，以期達到閩南語能力全面的提升。

四、課程目標：

- 1.認識各種傳統的民間技藝及其閩南語說法。
- 2.能學會對話句型，實踐在生活應對中。
- 3.能認識並學會傳統祭典之閩南語說法。
- 4.學會課文朗讀並理解文意。
- 5.能正確的將讚美的話使用於生活情境中。
- 6.能認識生活週遭的地形地貌。
- 7.能理解各類天然災害成因與預防之道。
- 8.聽懂生活故事並學會氣候變化時懂得照顧自己。
- 9.能正確讀寫入聲韻。

五、教學策略建議：

「聽說讀寫」及「拼寫音標」是閩語課的重要環節，主要是藉由課文的語法、音義、思想、觀念、知識和寫作技巧，達學習目的。其重點在於音義語法的深究，亦即學習課文「語句」和「詞語」的音義。

其內涵包含：熟讀課文內容、掌握主題重點、了解詞句音義、延伸學習相關詞語。

其目的在於：豐富知識的內涵，強化了解閩南語的音義，培養高度學習的興趣，訓練思維以建立解決問題的能力。

其學習方法：包含認讀、會話、造句等方法。

六、學習策略建議：

建議依循教材編寫體例來學習，由「單元主題情境故事」開始，以「課文」的字、詞、句型與賞析為基礎，進而學習相關「語詞」，再將語詞與句型應用於「造句」和「對話」練習，最後於「學習單」檢視本課範圍的學習成效。期待用循序漸進由字到詞到句的串連，兼顧「聽說讀寫」做完整且有系統的學習策略，獲得最大的學習成效。

十二年國教課綱理念著重學習帶得走的能力，即是要學會能應付現在與未來生活之能力，因此在學習的同時必須有意識地將課堂所學之情境對應到自身的生活經驗，一則加深學習成效，二則與生活應用接軌。進而認識閩南語文對個人生活的重要性，能在家庭、學校與社區生活之中，經常使用閩南語表達、溝通與解決問題，養成主動學習的能力。

七、參考資料：

- 1.實用臺語詞彙 編：王華南 臺原出版社 民國八十一年
- 2.臺灣閩南語辭典 編：國編館 五南書局 民國九十年
- 3.臺灣方言之旅編：洪惟仁 前衛出版社 民國八十一年
- 4.聲韻論叢—閩南語傳統呼音法在鄉土語言教學上的運用 文：姚榮松學生書局 民國八十六年
- 5.生活臺語文：鄭良偉、趙順文等自立晚報文化出版部 民國八十年
- 6.臺灣哲諺典 文：洪惟仁臺語文摘出版社 民國八十二年
- 7.臺灣閩南語語音教材 文：董忠司文建會 民國八十五年
- 8.臺灣囡仔歌一百首 編：黃勁連臺灣文摘出版社 民國八十五年

八、課程計畫：

- 1.認識各種傳統的民間技藝及其閩南語說法。
- 2.能學會對話句型，實踐在生活應對中。
- 3.能認識並學會傳統祭典之閩南語說法。

- 4.學會課文朗讀並理解文意。
- 5.能正確的將讚美的話使用於生活情境中。
- 6.能認識生活週遭的地形地貌。
- 7.能理解各類天然災害成因與預防之道。
- 8.聽懂生活故事並學會氣候變化時懂得照顧自己。
- 9.能正確讀寫入聲韻。

起訖週次	起訖日期	主題	單元名稱	學習表現	學習內容	核心素養 /具體內涵	教學目標	教學活動重點	教學節數	教學資源	評量方式	議題/議題 實質內涵	跨領域 /跨領域 協同教學
第一週	2/09-2/13	第一單元傳統人文	第一課程麵仔	2-III-2 能運用閩南語進行對話、分享與討論。 2-III-6 能運用閩南語詢問與回答日常生活中的熟悉主題，並能說出在地文化的特色與關懷。 3-III-3 能從閱讀閩南語文過程中認識在地的文化特色。 4-III-2 能運用閩南語文媒材、工具書或線上字、辭典檢索系統以輔助書寫。	◎Aa-III-1 羅馬拼音。 ◎Ab-III-1 語詞運用。 ◎Bg-III-2 口語表達。 ◎Ab-III-2 句型運用。	閩-E-A2	1.透過閱讀課文認識台灣的傳統技藝。 2.正確朗讀課文並理解文意。 3.用閩南語回答問題。 4.認識課本所介紹的七種傳統手藝及其閩南語說法。 5.用本課語詞回答對話。	第一單元傳統人文 第一課程麵仔 一、引起動機 1.教師展示捏麵人圖片問學生是否有看過？知道這是什麼嗎？ 2.學生能在教師引導下，在網路上搜尋傳統手藝之相關報導，並發表觀看後心得。 3.統整學生所發表的，帶入今天的課文主題。 二、發展活動 (一)活動一：課文 1.教師先給學生 3 分鐘瀏覽課文內容，並請學生試著念看，把不會念的語詞或看不懂的語詞圈起來。 2.瀏覽完畢，學生先提問不會念或是看不懂的語詞，教師再請會的學生解答，若沒有學生會再由教師來解答。 3.請全班學生試著認讀課文，教師先聽聽看學生朗讀的情形，提醒其發音再進行開始範讀。 4.教師請學生逐句翻譯，並確認學生能正確理解課文文意。 5.介紹一課一字「彼」的用法和例句。 (二)活動二：我會曉講 1.教師先請學生試著透過認讀漢字和拼音念出本課介紹的七種傳統手藝，再由教師提醒易錯音。 2.教師範讀此七種傳統手藝的語詞和造句例句，並請學生試著逐句翻譯，再由教師統整。 三、統整活動	1	1.教學媒體	討論活動 口頭評量 表演評量	【多元文化教育】 多 E2 建立自己的文化認同與意識。 【國際教育】 國 E2 表現具國際視野的本土文化認同。	

起訖週次	起訖日期	主題	單元名稱	學習表現	學習內容	核心素養 /具體內涵	教學目標	教學活動重點	教學節數	教學資源	評量方式	議題/議題 實質內涵	跨領域 /跨領域 協同教學
								1.課文接龍：教師朗讀課文，停頓的地方須由學生接續完成該句，教師可自行判斷學生需要加強練習之處停頓。 2.語詞練習：教師透過情境描述來讓學生說出正確的語詞。例如：「若是寒人傷寒，想欲買棉被愛去揣啥物人？」學生答：拍棉被的人。「作穡人若欲買鋤頭，愛去佗位買？」學生答：拍鐵仔店。					
第二週	2/16-2/20	第一單元傳統人文	第一課捏麵仔	2-III-2 能運用閩南語進行對話、分享與討論。 2-III-6 能運用閩南語詢問與回答日常生活中的熟悉主題，並能說出在地文化的特色與關懷。 3-III-3 能從閱讀閩南語文過程中認識在地的文化特色。 4-III-2 能運用閩南語文媒材、工具書或線上字、辭典檢索系統以輔助書寫。	◎Aa-III-1 羅馬拼音。 ◎Ab-III-1 語詞運用。 ◎Bg-III-2 口語表達。 ◎Ab-III-2 句型運用。	閩-E-A2	1.知道句型的用法並造句。 2.念念看此兩頁的造句。 3.理解正確認讀閩南語漢字並讀出對話。	第一單元傳統人文 第一課捏麵仔 一、引起動機 教師先請學生朗讀一次課文，並且請學生翻譯最後兩句課文，「有的講是你，有的講是伊」（有的說是你，有的說是他），教師統整「.....有的.....，有的.....」代表不是全部都是是一致的狀態，再帶入句型。 二、發展活動 (一)活動一：做伙來造句 1.教師先請學生仔細觀察兩頁插圖，看看課本上的學生們分別在做什麼或是什麼狀態呢？ 2.接著由教師提出三個問句，引導學生回答： (1)請問您同學愛創啥物？阮同學有的愛看冊，有的愛畫圖。 (2)請問您朋友的頭毛是長抑是短？阮朋友有的長頭毛，有的短頭毛。 (3)下課的時，逐家攏去佗位？下課的時，有的人去運	1	1.教學媒體	口頭評量 實作評量 觀察評量		

起訖週次	起訖日期	主題	單元名稱	學習表現	學習內容	核心素養 /具體內涵	教學目標	教學活動重點	教學節數	教學資源	評量方式	議題/議題 實質內涵	跨領域 /跨領域 協同教學
								動埕，有的人去便所。 (二)活動二：相招來開講 1.教師請學生說說看，這三張「相招來開講」的情境插圖出現了先前學過的哪些傳統技藝和句型？ 2.請學生先念念看每張情境圖的對話及討論國語翻譯。 3.全班一起試著將對話讀出來並進行國語翻譯，再由教師提醒易錯音。 三、統整活動 1.將班上學生分成四組，每一組各代表一個角色（一家四口），各個角色再輪流念念看。 2.提醒學生「有的，有的」的句型在「有的」的後面加上「咧」代表動作正在進行，例如：「有的正在打棉被，有的正在做木屐」，應特別留意。					
第三週	2/23-2/27	第一單元傳統人文	第一課捏麵炆仔	2-III-2 能運用閩南語進行對話、分享與討論。 2-III-6 能運用閩南語詢問與回答日常生活中的熟悉主題，並能說出在地文化的特色與關懷。 3-III-3 能從閱讀閩南語文過程中認識在地的文化特色。 4-III-2 能運	◎Aa-III-1 羅馬拼音。 ◎Ab-III-1 語詞運用。 ◎Bg-III-2 口語表達。 ◎Ab-III-2 句型運用。	閩-E-A2	1.正確認讀漢字。 2.完成「來練習」之練習題。 3.正確拼讀音標。 4.完成拼音練習。	第一單元傳統人文 第一課捏麵炆仔 一、引起動機 在開始「來練習」之前教師先請學生看看此練習的參考答案有哪些，並念念看。 二、發展活動 (一)活動一：來練習 1.教師請學生準備一枝筆，在閱讀〈我的日記〉內文時，除了試著認讀閩南語短文之外，更要將足以辨識空格內語詞的關鍵字圈出來，輔助答題。例如：「今仔日阮班去參觀足濟傳統手藝，阮先參觀，有好食閩好看的糖仔。」學生便可以透過糖仔來判斷空格內應填入畫糖	1	1.教學媒體	□頭評量 實作評量 紙筆評量		

起訖週次	起訖日期	主題	單元名稱	學習表現	學習內容	核心素養 /具體內涵	教學目標	教學活動重點	教學節數	教學資源	評量方式	議題/議題 實質內涵	跨領域 /跨領域 協同教學
				用閩南語文媒材、工具書或線上字、辭典檢索系統以輔助書寫。				炆仔。 2.教師給學生五分鐘進行練習，並透過行間巡視指導需要協助的同學。 3.透過教學媒體展示答案，再請全班一起念一次。 (二)活動二：拼音學習 1.拼音學習前，教師可以先喚醒學生關於「入聲韻」的先備知識，例如：(1)入聲韻音標為 p、t、k、h 做結尾。 (2)讀音較為短促。 2.教師可先由注音對照表輔助學生學習，惟要提醒學生 p 至於韻末時，不似注音ㄣ會張開嘴巴，反而是雙唇緊閉。 3.教師可先將第 2~6 題的聲母先以注音符號標出協助學生認讀。如：t—ㄊ、k—ㄎ、h—ㄏ、l—ㄌ、ts—ㄘ，以加深學生印象。 4.教師逐一範讀，並請學生跟著覆誦。 (三)活動三：拼音練習 1.教師說明學生作答方式，出題方式可以直接由教師念出題目或透過教學媒體輔助。 2.可依學生程度調整聽的次數。 3.學生作答完畢後，先請學生討論答案，並檢視班上作答情形，再公布答案。 三、統整活動 1.教師讓學生發表於「來練習」改寫完成的日記，並請學生試著翻譯。 2.教師透過自製簡報，將聲母和韻母透過反覆拼讀、組					

起訖週次	起訖日期	主題	單元名稱	學習表現	學習內容	核心素養 /具體內涵	教學目標	教學活動重點	教學節數	教學資源	評量方式	議題/議題 實質內涵	跨領域 /跨領域 協同教學
								合，讓學生熟悉音標並學會拼讀。					
第四週	3/02-3/06	第一單元 傳統人文	第二課 迎媽祖	2-III-2 能運用閩南語進行對話、分享與討論。 2-III-6 能運用閩南語詢問與回答日常生活中的熟悉主題，並能說出在地文化的特色與關懷。 3-III-3 能從閱讀閩南語文過程中認識在地的文化特色。 4-III-2 能運用閩南語文媒材、工具書或線上字、辭典檢索系統以輔助書寫。	◎Aa-III-1 羅馬拼音。 ◎Ab-III-1 語詞運用。 ◎Bg-III-2 口語表達。 ◎Ab-III-2 句型運用。	閩-E-A2	1.熟讀課文並理解文意。 2.掌握「濁聲字」的發音技巧。 3.正確認讀「我會曉講」的傳統祭典。 4.理解各個祭典例句之意。	第一單元傳統人文 第二課迎媽祖 一、引起動機 1.教師可以引導學生在網路上搜尋宗教活動之相關內容，再問問學生知不知道這是什麼信仰的宗教活動？這個宗教活動是什麼？ 2.教師再解答答案為媽祖信仰及媽祖繞境活動。 二、發展活動 (一)活動一：課文 1.教師先請學生自行瀏覽課文，試著念念看，並將看不懂或是不會念的字做上記號，再由教師解說。 2.教師逐句範讀，學生跟讀。並在每段念完後，引導學生進行華語翻譯並提醒易錯音。 3.學生都理解文意後，學生分成四組分組輪讀。 (二)活動二：我會曉講 1.教師先逐一範讀「我會曉講」中的七個傳統祭典，並且稍做解說，如該區域所在縣市，如：「頭城」在「宜蘭縣」、「鹽水」在「臺南市」、「東港」在「屏東縣」，或是此傳統祭典的辦理月分等。 2.教師請學生試著認讀每個傳統祭典的例句，並且試著進行華語翻譯。 3.教師可以透過教學媒體、網路資源或鼓勵有參與過相關祭典的學生分享經驗，讓其他學生能更了解各祭典的	1	1.教學媒體	討論活動 口頭評量 表演評量	【家庭教育】 家 E5 了解家庭中各種關係的互動(親子、手足、祖孫及其他親屬等)。 【多元文化教育】 多 E3 認識不同的文化概念，如族群、階級、性別、宗教等。	

起訖週次	起訖日期	主題	單元名稱	學習表現	學習內容	核心素養 /具體內涵	教學目標	教學活動重點	教學節數	教學資源	評量方式	議題/議題 實質內涵	跨領域 /跨領域 協同教學
								特色且身歷其境。 三、統整活動 1.請學生透過輪讀的方式來複習課文。 2.教師可以透過教學媒體或是閃示字卡來讓學生複習。					
第五週	3/09-3/13	第一單元傳統人文	第二課迎媽祖	2-III-2 能運用閩南語進行對話、分享與討論。 2-III-6 能運用閩南語詢問與回答日常生活中的熟悉主題，並能說出在地文化的特色與關懷。 3-III-3 能從閱讀閩南語文過程中認識在地的文化特色。 4-III-2 能運用閩南語文媒材、工具書或線上字、辭典檢索系統以輔助書寫。	◎Aa-III-1 羅馬拼音。 ◎Ab-III-1 語詞運用。 ◎Bg-III-2 口語表達。 ◎Ab-III-2 句型運用。	閩-E-A2	1.正確使用句型並造句。 2.可以說出「相招來開講」的對話。 3.用閩南語說出對「相招來開講」故事的感受。 4.聽辨音檔，完成作答。 5.將正確的答案寫下來。	第一單元傳統人文 第二課迎媽祖 一、引起動機 1.教師先提醒學生「捌」放在句中有幾種用法，如同上一節所述，「捌」可表示「懂得」、「認識」或「曾經」，而在本課的則是表示「曾經」有過什麼經驗的意義。 2.再請學生把例句念一次，並且說出國語翻譯。 二、發展活動 (一)活動一：做伙來造句 1.教師帶領學生念出課本的例句。 2.請學生試著翻譯成國語。 3.教師解說句形正確用法，學生可運用閩南語線上字、辭典，以生活相關經驗利用此句型造句。 4.教師檢視學生造句成果。 5.教師可鼓勵學生發表自己的造句。 (二)活動二：相招來開講 1.教師先請學生試著說說看剛剛所聽到的內容，並鼓勵學生盡量以閩南語回答。 2.請學生打開課本，瀏覽「相招來開講」這四張圖，比較與自己剛剛聽教學媒體的理解，是否有所出入，並試著念念看。 3.教師逐一範讀四張圖卡的	1	1.教學媒體	口頭評量 實作評量 觀察評量		

起訖週次	起訖日期	主題	單元名稱	學習表現	學習內容	核心素養 /具體內涵	教學目標	教學活動重點	教學節數	教學資源	評量方式	議題/議題 實質內涵	跨領域 /跨領域 協同教學
								內容，再請學生試著用華語翻譯。 4.將班上學生分成四組進行角色扮演，進行對話練習。 (三)活動三：來練習 1.教師播放教學媒體中的曲目。 2.教師可鼓勵學生填答時盡量將代號和閩南語漢字一併書寫下來，增加練習閩南語漢字書寫的能力。 3.填答完畢後，教師先請學生彼此討論答案，再透過播放教學媒體公布正確答案。 三、統整活動 統整本節教學重點，複習「.....捌.....」句型的用法，再透過抽換語詞來反覆練習傳統祭典之閩南語說法。					
第六週	3/16-3/20	第一單元傳統人文	第二課迎媽祖	2-III-2 能運用閩南語進行對話、分享與討論。 2-III-6 能運用閩南語詢問與回答日常生活中的熟悉主題，並能說出在地文化的特色與關懷。 3-III-3 能從閱讀閩南語文過程中認識在地的文化特色。 4-III-2 能運用閩南語文媒材、工具書或線上	◎Aa-III-1 羅馬拼音。 ◎Ab-III-1 語詞運用。 ◎Bg-III-2 口語表達。 ◎Ab-III-2 句型運用。	閩-E-A2	1.正確說出入聲韻。 2.聽辨單字中含那些入聲韻。 3.聽懂評量內容及題旨。 4.正確說出或寫出答案。 5.了解俗諺的意思。 6.聽懂俗諺故事。 7.將所學俗諺運用在日常對話中。	第一單元傳統人文 第二課迎媽祖 一、引起動機 教師在進行「拼音練習」前先將入聲韻 it、at、ut、iat、uat 揭示於黑板，讓學生試著認讀這些入聲韻。 二、發展活動 (一)活動一：拼音學習 1.教師請學生觀察這些入聲韻相同之處為何？ 2.教師說明本課所練習之音標皆為 t 結尾的入聲韻，帶入學生上一課音標練習的先備經驗。 3.教師帶學生逐一認讀「拼音練習」的七個音標。 (二)活動二：拼音練習 1.播放教學媒體，提醒學生專心聆聽。 2.教師透過教學媒體揭示作	1	1.教學媒體	口頭評量 實作評量 紙筆評量		1

起訖週次	起訖日期	主題	單元名稱	學習表現	學習內容	核心素養 /具體內涵	教學目標	教學活動重點	教學節數	教學資源	評量方式	議題/議題 實質內涵	跨領域 /跨領域 協同教學
				字、辭典檢 索系統以輔 助書寫。				答情形，評估學生學習成效。 (三)活動三：臆謎猜 1.教師範讀謎猜的謎題，請學生跟讀。 2.請學生試著翻譯謎題成華語，再猜猜看謎底。 3.若至此學生尚未能猜出謎底，教師可再播放故事曲目，引導學生找出線索。 三、統整活動 統整本節重點，提醒學生入聲韻之發音技巧是短促，不得拉長，也鼓勵學生多猜猜閩南語的謎語，不僅可以增進閩南語漢字的認讀能力，還可以動動腦。					
第七週	3/23-3/27	第一單元傳統人文	單元活動一	2-III-2 能運用閩南語進行對話、分享與討論。 2-III-6 能運用閩南語詢問與回答日常生活中的熟悉主題，並能說出在地文化的特色與關懷。	◎Aa-III-1 羅馬拼音。 ◎Ab-III-1 語詞運用。 ◎Bg-III-2 口語表達。 ◎Bh-III-2 區域人文。	閩-E-A2 閩-E-B1	1.聽懂題目並正確作答。 2.用閩南語說出正確的傳統手藝與傳統祭典的閩南語說法。 3.理解閩南語生活情境常用語。 4.聽辨閩南語的故事內容。 5.運用閩南語回答問題。	第一單元傳統人文 單元活動一、引起動機 教師先帶領學生複習第一、二課課文及語詞。 二、發展活動 (一)活動一：練武功 1 1.教師說明作答方式，播放教學媒體並提醒學生專心聆聽並作答。 2.第一大題為聽音檔的例句，選出正確的傳統技藝或祭典。 3.第二大題為請學生依圖片念出所代表的傳統技藝或祭典。 4.第三題為聽音檔，把題目中有入聲韻的字圈起來。 5.最後，再由教師播放教學媒體，揭示正確答案。 (二)活動二：門陣聽故事 1 1.聽故事之前，請學生們先看看文末的兩題提問，提醒	1	1.教學媒體	討論評量 觀察評量 實作評量		

起訖週次	起訖日期	主題	單元名稱	學習表現	學習內容	核心素養 /具體內涵	教學目標	教學活動重點	教學節數	教學資源	評量方式	議題/議題 實質內涵	跨領域 /跨領域 協同教學
								學生需專心聆聽故事內容，再回答問題。 2.教師播放教學媒體。 3.請學生分組討論文末提問，再進行發表。 三、統整活動 1.教師請學生試寫情境插圖中出現的傳統技藝或祭典之閩南語漢字於圖片旁，再念念看。 2.鼓勵能夠完成的學生，並列入平時成績加分採計。					
第八週	3/30-4/03	第二單元好喺得人疼	第三課祝阿媽食百二	1-III-1 能正確聽辨並尊重閩南語方音與詞的差異性。 2-III-2 能運用閩南語進行對話、分享與討論。 3-III-2 能透過閱讀了解閩南語文學作品的主题及內涵。 4-III-1 能以簡單的閩南語文寫出日常生活相關的短文。	◎Aa-III-1 羅馬拼音。 ◎Aa-III-2 漢字書寫。 ◎Ab-III-1 語詞運用。 ◎Ab-III-2 句型運用。 ◎Ac-III-1 生活故事。 ◎Ba-III-3 情緒表達。 ◎Bg-III-1 生活應對。 ◎Bg-III-2 口語表達。	閩-E-A1	1.正確朗讀課文並理解文意。 2.學會本課文所列舉的語詞與例句。 3.參與課堂上的討論。 4.正確的讀出個讚美詞的短句。	第二單元好喺得人疼 第三課祝阿媽食百二 一、引起動機 1.請學生分享和爸媽去跟長輩祝賀生日的經驗，說說他們是如何過生日的。 2.教師再統整學生分享的經驗，讓學生理解長輩過生日的習俗。 二、發展活動 (一)活動一：課文 1.請學生說說看本課標題後，自行讀讀看第一段課文。教師再修正學生發音的錯誤，範讀與領讀第一段。 2.第二段從「食飯飽」到「開講」由教師範讀，請學生做翻譯，教師再更正。第二段後半段的閱讀再由學生自行探索讀出。第三、四段由教師直接領讀後，學生試著翻譯。 3.徵求學生說出課文大意，討論是否和課文一樣。 4.參考「課文詞語例句」做造句練習。 5.介紹本課裡的句型「那.....那.....」和「毋	1	1.教學媒體	口頭評量 資料蒐集 討論活動 表演評量		

起訖週次	起訖日期	主題	單元名稱	學習表現	學習內容	核心素養 /具體內涵	教學目標	教學活動重點	教學節數	教學資源	評量方式	議題/議題 實質內涵	跨領域 /跨領域 協同教學
								但.....閣.....」。請學生就此句型自行口說造句。 6.介紹課文頁裡有文白音和方音差的字詞。 (二)活動二：我會曉講 1.請能力較好的學生來試著說說看各句讚美的話。 2.學生發音有錯時，教師再範讀一次，並請其他學生來試著翻譯。 3.就句子的文意搭配插圖，請學生發表這句話是在哪種情境會使用到。 4.教師領讀各句子並解說使用時機。 三、統整活動 1.全班一起圈出課文中讚美的語詞。 2.師生一起討論這些讚美的語詞還會在哪種情境上使用到。 3.教師不按順序的說讚美的形容詞，學生練習回答句子。					
第九週	4/06-4/10	第二單元好喲得人疼	第三課祝阿媽食百二	1-III-1 能正確聽辨並尊重閩南語方音與詞的差異性。 2-III-2 能運用閩南語進行對話、分享與討論。 3-III-2 能透過閱讀了解閩南語文學作品的主題及內涵。 4-III-1 能以簡單的閩南	◎Aa-III-1 羅馬拼音。 ◎Aa-III-2 漢字書寫。 ◎Ab-III-1 語詞運用。 ◎Ab-III-2 句型運用。 ◎Ac-III-1 生活故事。 ◎Ba-III-3 情緒表達。 ◎Bg-III-1 生活應對。 ◎Bg-III-2 口語表達。	閩-E-A1	1.正確使用句型並造句。 2.正確的填上「做伙來造句」的語詞並讀出。 3.和同學以角色扮演的方 式 詮 釋「相招來開講」的情境對話。	第二單元好喲得人疼 第三課祝阿媽食百二 一、引起動機 1.複習課文與語詞例句朗讀。 2.教師說「我會曉講」插圖裡的一個情境讓學生回答句子。 二、發展活動 (一)活動一：做伙來造句 1.教師帶領學生念出課本的例句。 2.請學生試著翻譯成國語。 3.教師解說句型正確用法，學生可運用閩南語線上字、辭典，以生活相關經驗利用	1	1.教學媒體	口頭評量 資料蒐集 討論活動 表演評量		

起訖週次	起訖日期	主題	單元名稱	學習表現	學習內容	核心素養 /具體內涵	教學目標	教學活動重點	教學節數	教學資源	評量方式	議題/議題 實質內涵	跨領域 /跨領域 協同教學
				語文 寫出日常生活相關的短文。				此句型造句。 4.教師檢視學生造句成果。 5.教師可鼓勵學生發表自己的造句。 6.兩人一組上臺玩教學遊戲「毛蟹拳」。 (二)活動二：相招來開講 1.請學生先就插圖內容用熟悉的語言看圖說話一起討論。 2.播放「相招來開講」情景對話音檔。 3.教師逐句領讀，並與學生討論語意。 三、統整活動 1.教師說「做伙來造句」的前半句，學生接讀後半句。 2.學生分為三組，以「相招來開講」對白做角色扮演練習。					
第十週	4/13-4/17	第二單元 好喺得人疼	第三課 祝阿媽食百二	1-III-1 能正確聽辨並尊重閩南語方音與詞的差異性。 2-III-2 能運用閩南語進行對話、分享與討論。 3-III-2 能透過閱讀了解閩南語文學作品的主題及內涵。 4-III-1 能以簡單的閩南語文 寫出日常生活相關的短文。	◎Aa-III-1 羅馬拼音。 ◎Aa-III-2 漢字書寫。 ◎Ab-III-1 語詞運用。 ◎Ab-III-2 句型運用。 ◎Ac-III-1 生活故事。 ◎Ba-III-3 情緒表達。 ◎Bg-III-1 生活應對。 ◎Bg-III-2 口語表達。	閩-E-A1	1.正確的填寫答案並讀出句子。 2.正確認讀本課入聲韻。 3.正確認讀本課入聲字詞。 4.正確的圈選出答案。 5.正確的讀出題目的發音並理解意思。	第二單元好喺得人疼 第三課祝阿媽食百二 一、引起動機 讓學生發表班上班長產生的方式，並嘗試說明為何班長當初會被選上。 二、發展活動 (一)活動一：來練習 1.複習本課課文、「相招來開講」與「做伙來造句」的句子。 2.將全班分做三組進行「我會曉講」角色對話複習。 3.說明本練習的回答方式。 4.教師引導學生觀察前後語句並作答。 5.檢查學生作答情況並訂正錯誤。 (二)活動二：拼音學習 1.請學生一起尋找出課文中	1	1.教學媒體	口頭評量 資料蒐集 討論活動 表演評量		

起訖週次	起訖日期	主題	單元名稱	學習表現	學習內容	核心素養 /具體內涵	教學目標	教學活動重點	教學節數	教學資源	評量方式	議題/議題 實質內涵	跨領域 /跨領域 協同教學
								<p>有「ok、iok 和 ak」的字。教師不提供拼音文字，只口說這三個入聲韻「ok、iok 和 ak」的語音。(答案：「祝 tsiok、逐 tàk、樂 lòk、福 hok」。)</p> <p>2.教師解釋這五個字的拼音文字與發音，引導進入本拼音學習。</p> <p>3.播放教學音檔或由教師領讀各語詞，發音以聲母加韻母成文字拼音再語詞領讀練習。</p> <p>4.教師發音「牛角的角」，學生回答「k、ak、kak 牛角」的方式練習各語詞。</p> <p>5.進行聽力實果教學遊戲練習入聲韻辨音活動。</p> <p>(三)活動三：拼音練習</p> <p>1.以課文裡的「祝 tsiok、逐 tàk、樂 lòk、福 hok」做口說拼音口訣練習。</p> <p>2.再以「本課音標例詞補充」的語詞做口說拼音口訣練習。</p> <p>3.將 這(1)ak、(2)ok、(3)ik、(4)iok、(5)iak 五個入聲韻分別以五指手指頭代表，教師說例字題目，由學生以五指手指頭之一作答。</p> <p>4.教師說明「拼音練習」的作答方式後，播放題目音檔，指導學生作答。</p> <p>5.檢查作答情況並做答案解說與訂正。</p> <p>三、統整活動</p> <p>1.複習「來練習」的語句，並討論出裡面有「ak、ik」的字。</p> <p>2.請學生預先找到另一位同</p>					

起訖週次	起訖日期	主題	單元名稱	學習表現	學習內容	核心素養 /具體內涵	教學目標	教學活動重點	教學節數	教學資源	評量方式	議題/議題 實質內涵	跨領域 /跨領域 協同教學
								學預習，以對方的優點於下次上課時，參考本課學過的語詞互相稱讚。					
第十一週	4/20-4/24	第二單元好喲得人疼	單元活動二	2-III-2 能運用閩南語進行對話、分享與討論。 3-III-2 能透過閱讀了解閩南語文學作品的主題及內涵。 2-III-3 能運用閩南語對生活周遭事物進行有條理的口頭描述。	◎Aa-III-2 漢字書寫。 ◎Ab-III-1 語詞運用。 ◎Ac-III-1 生活故事。 ◎Ba-III-3 情緒表達。 ◎Bc-III-1 社區生活。 ◎Bg-III-1 生活應對。 ◎Bg-III-2 口語表達。	閩-E-A1	1.聽懂題目並正確作答。 2.能欣賞同學的優點，用適當的形容詞稱讚他。 3.理解閩南語生活情境常用語。 4.以《選模範生》的部分內容，與同學分組進行小小劇場對話扮演。 5.運用閩南語回答問題。	第二單元好喲得人疼 單元活動二一、引起動機 教師先幫學生複習第三課課文及語詞以及「我會曉講」、「做伙來造句」裡的稱讚的話語與使用情境。 二、發展活動 (一)活動一：練武功2 1.教師手拿粉筆或其他物故意掉下去，說「落去」問學生「落」是哪個人聲韻。 2.進行教學遊戲「應聲機器人」增進本課入聲韻母聽辨。 3.指導進行練武功2的第一大題「聽看覓」的作答。 4.請學生就預先找到的夥伴參考語詞進行第二大題「講看覓」。 5.檢查第一、二大題學生作答情形，討論答案，有錯者須訂正。 (二)活動二：門陣聽故事2 1.教師和學生討論需要甚麼條件才能當本班的模範生。 2.解說學校表揚模範生的意義。 3.翻至「門陣聽故事2」頁次，請學生說說看各插圖裡小朋友的情境行為。 4.播放故事聲音檔給學生聆賞。 5.請學生舉手發表故事內容大意，有錯教師再作糾正。 6.問未舉手發表的學生，剛才聽到同學說了甚麼。	1	1.教學媒體	口頭評量 討論評量 表演評量	【品德教育】 品 E1 良好生活習慣與德行。 【閱讀素養】 閱 E11 低年級：能在一般生活情境中，懂得運用文本習得的知識解決問題。	

起訖週次	起訖日期	主題	單元名稱	學習表現	學習內容	核心素養 /具體內涵	教學目標	教學活動重點	教學節數	教學資源	評量方式	議題/議題 實質內涵	跨領域 /跨領域 協同教學
								三、統整活動 最後，利用「想看覓·講看覓」的題目，幫助學生理解、複習故事內容。					
第十二週	4/27-5/01	第三單元 好山好水好光景	第四課 島嶼	1-III-1 能正確聽辨並尊重閩南語方音與詞的差異性。 2-III-2 能運用閩南語進行對話、分享與討論。 2-III-3 能運用閩南語對生活周遭事物進行有條理的口頭描述。	◎Aa-III-1 羅馬拼音。 ◎Aa-III-2 漢字書寫。 ◎Ab-III-1 語詞運用。 ◎Ab-III-2 句型運用。 ◎Ab-III-3 方音差異。 ◎Ab-III-4 文白異讀。 ◎Ac-III-1 生活故事。 ◎Bd-III-1 環境保護。	閩-E-A1	1.正確的朗讀課文並理解文意。 2.參與回答「下一句」的教學遊戲。 3.認讀本課所列的各個語詞及短句。 4.以學得的詞彙應用於生活週遭環境地形的敘述。	第三單元好山好水好光景 第四課島嶼 一、引起動機 請學生發表雲雨、山川與平原、大海的關係，由此引導進入課文主題。 二、發展活動 (一)活動一：課文 1.教師整理上述討論出來的自然環境互為循環的情況。 2.打開課文進入本課介紹主題，學生分為四或五組各自討論出一段課文發表朗讀。 3.教師將學生所朗讀出的發音做錯字修正再做領讀。 4.請學生就剛剛各組朗讀的段落做文意翻譯後，其他組同學來評評是否正確。 5.教師再做全部文意整理，再領讀一遍課文。 6.介紹本課的「一課一字」和有文白音方音差的字詞。 7.進行教學遊戲「下一句」增強課文熟悉度。 (二)活動二：我會曉講 1.打開「我會曉講」教學媒體頁，請學生發表看到的插圖圖意。 2.領讀各個語詞與例句，請學生做翻譯，有錯時教師再修正。 3.和學生討論就學的家鄉有哪些本課所列的語詞地形。 4.介紹臺灣各地有各個地形語詞的地方。 5.領讀「我會曉講例句」裡	1	1.教學媒體	口頭評量 資料蒐集 討論活動 表演評量	【環境教育】 環 E1 參與戶外學習與自然體驗，覺知自然環境的美、平衡、與完整性。 【閱讀素養】 閱 E1 認識一般生活情境中需要使用的，以及學習學科基礎知識所應具備的字詞彙。 【閱讀素養】 閱 E12 培養喜愛閱讀的態度。	

起訖週次	起訖日期	主題	單元名稱	學習表現	學習內容	核心素養 /具體內涵	教學目標	教學活動重點	教學節數	教學資源	評量方式	議題/議題 實質內涵	跨領域 /跨領域 協同教學
								的例句。 6.進行教學遊戲「實果九宮格」增益語詞學習。 三、統整活動 1.教師說課文的任一句，學生接下一句，增進熟習度。 2.教師說「我會曉講」語詞，學生說該語詞的例句。					
第十三週	5/04-5/08	第三單元	第四課 島嶼	1-III-1 能正確聽辨並尊重閩南語方音與詞的差異性。 2-III-2 能運用閩南語進行對話、分享與討論。 2-III-3 能運用閩南語對生活周遭事物進行有條理的口頭描述。	◎Aa-III-1 羅馬拼音。 ◎Aa-III-2 漢字書寫。 ◎Ab-III-1 語詞運用。 ◎Ab-III-2 句型運用。 ◎Ab-III-3 方音差異。 ◎Ab-III-4 文白異讀。 ◎Ac-III-1 生活故事。 ◎Bd-III-1 環境保護。	閩-E-A1	1.讀出例句並懂得意思。 2.參與「我知影」教學遊戲。 3.聽懂「相招來開講」的對話內容。 4.參考故事對白與同學角色扮演進行對話練習。	第三單元好山好水好光景 第四課島嶼 一、引起動機 複習課文朗讀和「我會曉講」語詞例句。 二、發展活動 (一)活動一：做伙來造句 1.教師參考「進階學習」解釋「.....有人咧.....」的句型造句。 2.展開「做伙來造句」頁次，請學生先以熟悉的語言描述插圖情境圖意。 3.教師播放音檔或領讀與解釋例句。 4.學生依樣畫葫蘆，造出一句此句型造句。 5.進行「我知影」教學遊戲，增進造句與口語表達能力。 (二)活動二：相招來開講 1.請各組學生討論找出本插圖裡和本課語詞相關的地形。 2.將各句以文字多寡稍作平均，分給各組討論後，各組組員一起發表念出來。 3.各組念的如有錯誤，教師修正並導讀與釋義。 4.男女生分組參考故事對白文字對話，並角色互換練習。	1	1.教學媒體	口頭評量 紙筆評量 討論評量	【家庭教育】 家 E12 規劃個人與家庭的生活作息。 【生涯規劃教育】 涯 E11 培養規劃與運用時間的能力。	

起訖週次	起訖日期	主題	單元名稱	學習表現	學習內容	核心素養 /具體內涵	教學目標	教學活動重點	教學節數	教學資源	評量方式	議題/議題 實質內涵	跨領域 /跨領域 協同教學
								5. 正確回答「寫看覓」問題。 三、統整活動 用「做伙來造句」的「咧」做造句，說說看插圖人物與老鷹在做什麼？					
第十四週	5/11-5/15	第三單元 好山好水好光景	第四課 島嶼	1-III-1 能正確聽辨並尊重閩南語方音與詞的差異性。 2-III-2 能運用閩南語進行對話、分享與討論。 2-III-3 能運用閩南語對生活周遭事物進行有條理的口頭描述。	◎Aa-III-1 羅馬拼音。 ◎Aa-III-2 漢字書寫。 ◎Ab-III-1 語詞運用。 ◎Ab-III-2 句型運用。 ◎Ab-III-3 方音差異。 ◎Ab-III-4 文白異讀。 ◎Ac-III-1 生活故事。 ◎Bd-III-1 環境保護。	閩-E-A1	1.聽懂題目並正確的作答。 2.正確的認讀入聲韻。 3.正確的寫出入聲韻母答案並讀出發音。	第三單元好山好水好光景 第四課島嶼 一、引起動機 請問學生有無看過《金銀島》這本故事書，請看過的學生分享故事內容。 二、發展活動 (一)活動一：來練習 1.進行教學遊戲「尋寶趣」活動帶入「來練習」的模擬情境。 2.展開「來練習」教學媒體頁次，指導學生作答。 3.檢查學生作答情形並做訂正。 4.問學生海盜的藏寶圖有提到哪些地形與地物。 一、引起動機 請學生試著找出本課課文或語詞、句子裡有人聲韻 h 入聲韻的字。 二、發展活動 (一)活動二：拼音學習 1.教師領讀拼音，剛找出來本課有入聲韻 h 的文字。 2.展開教學本音標教學媒體頁次，介紹本課的人聲韻 h 發音。 3.教師在介紹各例詞時，可再依「其他例詞補充」裡的文字再做補充。 4.進行教學遊戲「比手畫腳」增強入聲韻的分辨能力。	1	1.教學媒體	口頭評量 實作評量		

起訖週次	起訖日期	主題	單元名稱	學習表現	學習內容	核心素養 /具體內涵	教學目標	教學活動重點	教學節數	教學資源	評量方式	議題/議題 實質內涵	跨領域 /跨領域 協同教學
								(三)活動三：拼音練習 1.教師領讀拼音練習裡的「參考答案」。 2.請學生發表本課學過的，有這些入聲韻母的文字。 3.指導學生作答方式後，播放題目音檔進行練習。 4.學生作答案檢查作答情形並訂正答案。 三、統整活動 1.依教師說的地形與「h」入聲韻，拿出正確的圖卡。 2.例句1：阿「伯 peh」蹺佇開「闊 khuah」的「平洋」，伊去「懸山」沿「溪流」轉來，會經過一个「湖」。 3.例句2：食飯「桌 toh」頂懸有一盤豬「肉 bah」。					
第十五週	5/18-5/22	第三單元 好山好水好光景	第五課 地動	1-III-1 能正確聽辨並尊重閩南語方音與詞的差異性。 2-III-2 能運用閩南語進行對話、分享與討論。 2-III-3 能運用閩南語對生活周遭事物進行有條理的口頭描述。 4-III-2 能運用閩南語文媒材、工具書或線上字、辭典檢索系統以輔助書寫。	◎Aa-III-1 羅馬拼音。 ◎Aa-III-2 漢字書寫。 ◎Ab-III-1 語詞運用。 ◎Ab-III-2 句型運用。 ◎Ab-III-3 方音差異。 ◎Ab-III-4 文白異讀。 ◎Ac-III-1 生活故事。 ◎Bd-III-1 環境保護。 ◎Bg-III-2 口語表達。	閩-E-A1	1.正確朗讀課文與理解文意。 2.理解地震時避難的正確應變動作。 3.正確的讀出各描述災害的語詞與例句。 4.了解各災害的預防與避難應變方法。	第三單元好山好水好光景 第五課地動 一、引起動機 1.邀請學生發表地震相關經驗，並為學生介紹臺灣地震概況。 2.教師讓學生看課文情境圖，並說一說圖中情境，再以此導入課文主題。 二、發展活動 (一)活動一：課文 1.播放九二一大地震影片並稍作介紹損害情況。 2.和學生討論地震與地球外殼造山運動的因果關係。 3.進行「上課的時」教學遊戲，將學生分成六組，一組是旁白，五組是各角色，各組負責討論出各自角色的該段課文句子並讀出。 4.學生發表後，教師再做發音修正並一起討論內容含	1	1.教學媒體	口頭評量 實作評量	【環境教育】 環 E11 認識臺灣曾經發生的重大災害。 E12 養成對災害的警覺心及敏感度，對災害有基本的了解，並能避免災害的發生。 【環境教育】 環 E11 認識臺灣曾經發生的重大災害。	

起訖週次	起訖日期	主題	單元名稱	學習表現	學習內容	核心素養 /具體內涵	教學目標	教學活動重點	教學節數	教學資源	評量方式	議題/議題 實質內涵	跨領域 /跨領域 協同教學
								意。 5.參考「關鍵提問」裡的問題向學生發問。 6.介紹一課一字與句型、文白音和有方音差的字詞。 7.進行教學遊戲「上課的時」模擬課文情境。 (二)活動二：我會曉講 1.展開「我會曉講」語詞頁，先介紹各種天然災害的說法。 2.和學生討論各種天然災害可能引起的損害情況與應變或預防方法。 3.引導學生自行讀出各災害例句後再範讀與解釋含意。 4.以災害語詞提問，學生嘗試以例句回答做練習。 5.進行教學遊戲「大風颳」熟習各語詞說法。 三、統整活動 1.參考「關鍵提問」讓學生動動腦。 2.問學生各災害會有何種損害情況。					
第十六週	5/25-5/29	第三單元 好山好水好光景	第五課 地動	1-III-1 能正確聽辨並尊重閩南語方音與詞的差異性。 2-III-2 能運用閩南語進行對話、分享與討論。 2-III-3 能運用閩南語對生活周遭事物進行有條理的口頭描述。	◎Aa-III-1 羅馬拼音。 ◎Aa-III-2 漢字書寫。 ◎Ab-III-1 語詞運用。 ◎Ab-III-2 句型運用。 ◎Ab-III-3 方音差異。 ◎Ab-III-4 文白異讀。 ◎Ac-III-1 生活故事。 ◎Bd-III-1	閩-E-A1	1.說出插圖例句並理解含意，使用於日常生活情境中。 2.參考「相招來開講」的進行角色扮演情境對話。 3.聽懂題目音檔並正確的寫出答案。 4.描述所見	第三單元好山好水好光景 第五課地動 一、引起動機 教師提問：「如果遇到颱風該如何應變。」由此引入「做伙來造句」的句型練習。 二、發展活動 (一)活動一：做伙來造句 1.以遇到颱風時該如何應變的情況導入本課句型。 2.展開教學媒體本課次頁，讓學生說說插圖情境內容。 3.介紹本句型結構後，和學生探索並讀出句子。	1	1.教學媒體	口頭評量 資料蒐集 討論活動 表演評量		

起訖週次	起訖日期	主題	單元名稱	學習表現	學習內容	核心素養 /具體內涵	教學目標	教學活動重點	教學節數	教學資源	評量方式	議題/議題 實質內涵	跨領域 /跨領域 協同教學
				4-III-2 能運用閩南語文媒材、工具書或線上字、辭典檢索系統以輔助書寫。	環境保護。 ◎Bg-III-2 口語表達。		到的天然災害景象與造成的原因。	4.以文法補充內的例句介紹此句型的其他情境句子。 5.分組各讀出一句練習，由別組評論有無錯誤。 (二)活動二：相招來開講 1.將情境插圖裡的對白分給適當的組別，嘗試自行讀出與翻譯。 2.如有不恰當或錯誤者，他組可以提出與修正。 3.最後播放音檔，教師並講評與領讀和釋義。 4.選出一組六名學生，各練習一句對白。 5.由熟習的三位學生做角色扮演模擬情境演出。 6.教師參考「對話補充」的內容將對白加長，滿足能力較強的學生。 一、引起動機 請學生就插圖裡的情境說出本單元教過的地形地貌與發生何事。 二、發展活動 (一)活動一：來練習 1.複習「參考語詞」裡的災害語詞。 2.播放音檔引導學生作答。 3.作答完畢，教師檢查答案後，和學生討論正確答案。 三、統整活動 參考補充例句，用「若拄著.....可能會.....」和學生討論可能的災害，例：若拄著「風颳」，可能會「做大水」。					
第十七週	6/01-6/05	第三單元	第五課地動	1-III-1 能正確聽辨並尊重閩南語方音與詞的差	◎Aa-III-1 羅馬拼音。 ◎Aa-III-2 漢字書寫。	閩-E-A1	1.正確的讀出各例句裡的人聲韻文字發音。	第三單元好山好水好光景 第五課地動 一、引起動機 教師講「十 tsap」和「早	1	1.教學媒體	口頭評量 紙筆評量 討論活動 表演評量		

起訖週次	起訖日期	主題	單元名稱	學習表現	學習內容	核心素養 /具體內涵	教學目標	教學活動重點	教學節數	教學資源	評量方式	議題/議題 實質內涵	跨領域 /跨領域 協同教學
		好山好水好光景		異性。 2-III-2 能運用閩南語進行對話、分享與討論。 2-III-3 能運用閩南語對生活周遭事物進行有條理的口頭描述。 4-III-2 能運用閩南語文媒材、工具書或線上字、辭典檢索系統以輔助書寫。	◎Ab-III-1 語詞運用。 ◎Ab-III-2 句型運用。 ◎Ab-III-3 方音差異。 ◎Ab-III-4 文白異讀。 ◎Ac-III-1 生活故事。 ◎Bd-III-1 環境保護。 ◎Bg-III-2 口語表達。		2.聽辨題目音檔寫出正確的答案。 3.以學習到的入聲韻拼音符號，確實的協助發音學習。 4.聽懂與讀出此激骨話句子。 5.和同學角色扮演作情境對話練習。	tsá」的發音讓學生聽聽有何不同，由此進入「入聲韻」的認識。 (一)活動一：拼音學習 1.教師展開「拼音學習」頁次，參考「發音要訣」介紹各入聲韻。 2.找出各例句有入聲韻的字，先各個字單獨練習。 3.各單字發音抓到訣竅後，再以斷句方式讀出整句。 4.教師解釋各例句的含意。 5.進行教學遊戲「信號手」增益入聲韻辨別能力。 (二)活動二：拼音練習 1.展開「拼音練習」教學頁次後，介紹「音標參考」裡的入聲韻發音。 2.請學生看圖說出插圖情境後，教師解說作答方式。 3.播放題目音檔引導學生作答。 4.參考本課「音標例詞補充」介紹其它例字。 (三)活動三：激骨話 1.展開「激骨話」頁次，引導學生讀出此句激骨話。 2.請學生發表這張情境插圖和這句激骨話的相關性。 3.教師參考「激骨話解說」內容解釋這句話的涵義。 4.問學生有無看過土地公造型，教師可參考「補充資料」內容介紹台灣多元宗教之一。 5.播放故事音檔後，和學生討論裡面的內容，如：遇到地震該如何應變，故事最後又有何變化等等。 三、統整活動					

起訖週次	起訖日期	主題	單元名稱	學習表現	學習內容	核心素養 /具體內涵	教學目標	教學活動重點	教學節數	教學資源	評量方式	議題/議題 實質內涵	跨領域 /跨領域 協同教學
								1.教師說入聲韻，如：ap，學生回答出例句一 p 的句子，其餘句子比照此句練習。 2.徵求三位學生上臺做角色扮演，演出連環故事的情境內容。(三)活動三：講俗語 1.教師播放教學媒體，請學生仔細聆聽，再逐句為學生解釋文意。 2.教師告訴學生本課要學的俗諺為「大人煩惱無錢，囡仔歡喜地動。」並為學生說明這句俗諺的意思是：地動要到了，大人煩惱沒有錢地動，小孩子卻高興有紅包可以拿。 3.教師請學生再聽一遍俗語故事內容。繼而利用暫停鍵，讓學生逐句跟念，直到學生了解文意。					
第十八週	6/08-6/12	第三單元 好山好水好光景	單元活動三	1-III-1 能正確聽辨並尊重閩南語方音與詞的差異性。 2-III-2 能運用閩南語進行對話、分享與討論。 2-III-3 能運用閩南語對生活周遭事物進行有條理的口頭描述。	◎Aa-III-1 羅馬拼音。 ◎Aa-III-2 漢字書寫。 ◎Ab-III-1 語詞運用。 ◎Ab-III-2 句型運用。 ◎Ac-III-1 生活故事。 ◎Bd-III-1 環境保護。 ◎Bg-III-2 口語表達。	閩-E-A1	1.聽懂題目並正確作答。 2.正確地說出題目的語詞。 3.聽懂故事內容並說出不大意。 4.扮演故事裡的任一角色與同學以分鏡內容對話。	第三單元好山好水好光景 單元活動三一、引起動機 教師先幫學生複習本單元的課文朗讀與語詞例句。 二、發展活動 (一)活動一：練武功3 1.進行教學遊戲「眼明嘴快」熟練各語詞。 2.複習「拼音學習」和「拼音練習」裡的人聲韻。 3.展開「練武功3」教學頁次解說作答方式。 4.播放題目音檔引導學生作答。 5.檢查學生作答情況並做訂正與解答。 6.第二大題「講看覓」可以四人一組一起回答。	1	1.教學媒體	口頭評量 實作評量 表演評量		

起訖週次	起訖日期	主題	單元名稱	學習表現	學習內容	核心素養 /具體內涵	教學目標	教學活動重點	教學節數	教學資源	評量方式	議題/議題 實質內涵	跨領域 /跨領域 協同教學
								(二)活動二：門陣聽故事 3 1.展開「門陣聽故事 3」教學頁次，解釋故事主題。 2.請學生就插圖以分鏡情境內容發表自己的想像故事。 3.教師整理學生發表的內容與情境插圖故事概要。 4.播放故事影音檔讓學生聆賞。 5.同學發表影音裡的內容。 6.教師再詳細講解故事內容與領讀對白。 三、統整活動 1.教師參考「關鍵提問」題目，和學生討論本單元裡有人聲韻尾的語詞。 2.教師參考「想看覓 講看覓」題目，向學生提問。					
第十九週	6/15-6/19	歌曲欣賞	島嶼的囡仔	2-III-2 能運用閩南語進行對話、分享與討論。 2-III-4 能念唱閩南語藝文作品，並建立美感素養。 3-III-2 能透過閱讀了解閩南語文學作品的主題及內涵。	◎Ac-III-2 詩歌短文。 ◎Be-III-2 影音媒材。 ◎Bf-III-2 藝術欣賞。	閩-E-A1	1.理解歌曲的意涵。 2.了解並欣賞歌詞文意。	歌曲欣賞 島嶼的囡仔 一、引起動機 1.教師詢問學生有沒有坐船出海的經驗？有的話，可請學生分享；沒有的話，學生能在教師引導下，在網路上搜尋坐船出海之相關情報，發表觀看後的想法與心情。 2.教師詢問學生對未來的目標或想法，藉此引起動機，播放歌曲。 二、發展活動 1.請教師配合教學媒體，帶領學生念誦歌詞，熟練後，再由全班一起朗誦。 2.教師為學生解釋歌詞的意思與情節內容，幫助學生了解歌詞含義。 3.教師可配合教學媒體，讓學生先熟悉歌曲旋律，再全班跟唱。	1	1.教學媒體	口頭評量 表演評量		

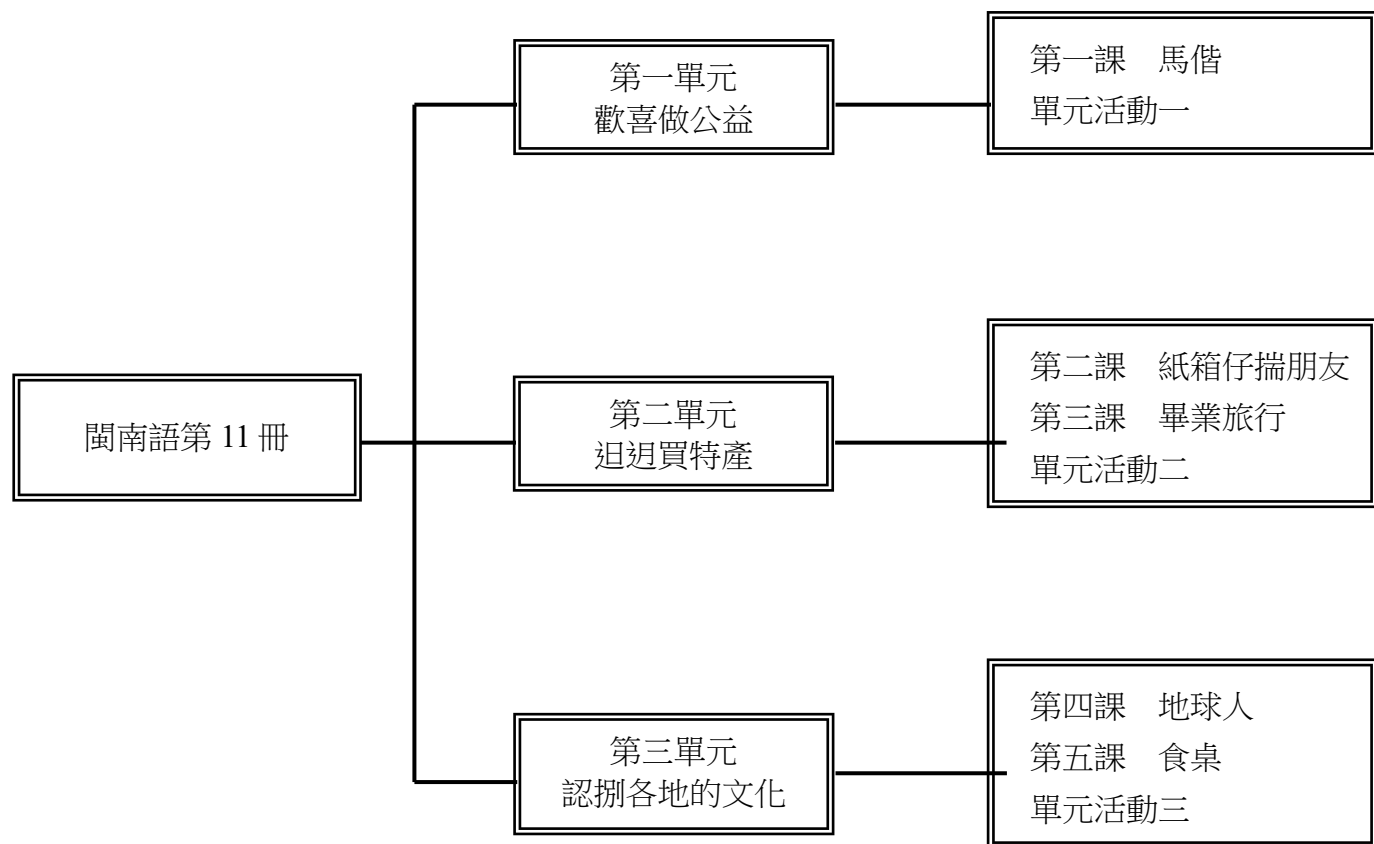
起訖週次	起訖日期	主題	單元名稱	學習表現	學習內容	核心素養 /具體內涵	教學目標	教學活動重點	教學節數	教學資源	評量方式	議題/議題 實質內涵	跨領域 /跨領域 協同教學
								三、統整活動 教師請學生多唱幾遍，讓學生感受曲中情境，再以全班齊唱、分組輪唱或個人獨唱等方式來進行演唱。					
第廿週	6/22-6/26	總複習	入聲韻母框看覓、語詞框看覓	1-III-1 能正確聽辨並尊重閩南語方音與詞的差異性。 2-III-2 能運用閩南語進行對話、分享與討論。 2-III-3 能運用閩南語對生活周遭事物進行有條理的口頭描述。	◎Aa-III-1 羅馬拼音。 ◎Aa-III-2 漢字書寫。 ◎Ab-III-1 語詞運用。 ◎Ab-III-2 句型運用。 ◎Ab-III-3 方音差異。 ◎Ab-III-4 文白異讀。 ◎Ac-III-1 生活故事。 ◎Bd-III-1 環境保護。	閩-E-A1	1. 辨別正確的人聲韻及閩南語用字。 2. 運用閩南語回答問題。	總複習 入聲韻母框看覓、語詞框看覓 一、引起動機 教師帶領學生複習一到五課的人聲韻「p、t、k、h」的念法及寫法。 二、發展活動 (一)活動一：框看覓·唸看覓 1.教師複習拼音方式，此題型為圈選題。 2.教師播放題目音檔，每播完一題先按暫停，待學生寫好答案再播放下一題。 3.教師可引導學生先看圖說說看語詞是什麼，再利用拼讀的方式，強化入聲韻的念法，指導學生作答。 (二)活動二：框看覓·唸看覓 1.教師複習各課語文活動，說明此題型為圈選題。 2.教師播放題目音檔，每播完一題先按暫停，待學生寫好答案再播放下一題。 3.教師引導學生認讀漢字，可視學生作答情形，翻回前面頁次，提示學生正確用字並指導作答。	1	1.教學媒體	口頭評量 討論發表		
第廿一週	6/29-7/03	語詞運用	語詞運用	1-III-1 能正確聽辨並尊重閩南語方音與詞的差異性。 2-III-2 能運用閩南語進	◎Aa-III-1 羅馬拼音。 ◎Aa-III-2 漢字書寫。 ◎Ab-III-1 語詞運用。 ◎Ab-III-2	閩-E-A1	1.認得一課一字的例字。 2.可以用拼音方式念出例字。 3.將例字造	語詞運用 一、引起動機 教師帶學生分別翻回第一至五課的課文頁，複習一課一字的寫法及讀音。 二、發展活動 1.教師詢問學生是否會念題	1	1.教學媒體	口頭評量 討論發表		

起訖週次	起訖日期	主題	單元名稱	學習表現	學習內容	核心素養 /具體內涵	教學目標	教學活動重點	教學節數	教學資源	評量方式	議題/議題 實質內涵	跨領域 /跨領域 協同教學
				行對話、分享與討論。 2-III-3 能運用閩南語對生活周遭事物進行有條理的口頭描述。	句型運用。 ◎Ab-III-3 方音差異。 ◎Ab-III-4 文白異讀。 ◎Ac-III-1 生活故事。 ◎Bd-III-1 環境保護。		句，運用在生活中。	號內的例字，並同時帶領學生以拼音方式念出。 2.教師在黑板示範例字的寫法，再請學生在例字的右邊空格，描寫一次。 3.教師解說字義。 4.學生看圖意，說出大意。 5.請學生試著念出例句，再由教師範讀。 6.全班齊聲朗讀例句或分成五組，每組念一題。					

臺北市 114 學年度第一學期內湖區內湖國民小學六年級閩南語領域教學計畫表

設計者：六年級團隊

一、課程架構圖：



二、課程理念：

- 1.以學生為主體，教師為輔，學習方法為主線，整體發展為主旨，透過詞語、句型、課文、音標、囡仔歌的練習；培養聽、說、讀、寫、作、音標系統應用等閩南語基本能力，採遊戲教學與學生高參與之互動教學方式，結合知識傳授與能力培養，臻至語言應用的最大效益。
- 2.有效提高語文教學質量，提升閩語活絡應用之目的。
- 3.落實十二年國民基本教育課綱自發、互動、共好的精神，落實素養導向的課程與教學，成就每個孩子都能適性揚才與終生學習。
- 4.以主題及單元組織方式進行。
- 5.特別重視學科體系的規畫、統整，和與其他領域橫向課程的設計、整合。

6.循環反覆，循序漸進，逐步加深，螺旋上升，教材不只呈現了單元群組式的系統性學習，也顧及了日常生活及未來發展的實用性、時代性的進步要求。

三、先備經驗或知識簡述：

高年級不但要學習運用閩南語與人互動，關懷別人，同時要學習深入探討課文中的知識和思想情感及音標、文字之運用。以「提問討論」發展兒童的組織能力、邏輯思考能力、多元討論能力、是非判別能力及明確的口語表達能力。並可引導學生自主學習，擴展學習範圍。

四、課程目標：

- 1.能流暢念出課文，並理解課文的內涵。
- 2.能用閩南語說出公益活動名稱。
- 3.能用句型「.....當咧.....」來造句。
- 4.能了解閩南語聲調的基本變調。
- 5.能透過課文情境，培養幫助他人的觀念。
- 6.以閩南語說出臺灣各地農特產。
- 7.以「.....哪會.....」造句。
- 8.認讀並書寫本課閩南語語詞之漢字。
- 9.以「.....毋但.....閣.....」造句。
- 10.能用閩南語念出本課各國特產的語詞。
- 11.能用「.....到底.....抑.....」的句型，簡單做閩南語造句。
- 12.能理解「相招來開講」的故事內容並用閩南語念出來。
- 13.能分辨閩南語音調第五調與第七調的差別。
- 14.能認識煮食的動詞，並用閩南語念出。
- 15.能用句型「.....敢會使.....」來做句型練習。
- 16.能分辨閩南語聲調第四調與第八調的差別。

五、教學策略建議：

「聽說讀寫」及「拼寫音標」是閩語課的重要環節，主要是藉由課文的語法、音義、思想、觀念、知識和寫作技巧，達學習目的。其重點在於音義語法的深究，亦即學習課文「語句」和「詞語」的音義。

其內涵包含：熟讀課文內容、掌握主題重點、了解詞句音義、延伸學習相關詞語。

其目的在於：豐富知識的內涵，強化了解閩南語的音義，培養高度學習的興趣，訓練思維以建立解決問題的能力。

其學習方法：包含認讀、會話、造句等方法。

六、學習策略建議：

建議依循教材編寫體例來學習，由「單元主題情境故事」開始，以「課文」的字、詞、句型與賞析為基礎，進而學習相關「語詞」，再將語詞與句型應用於「造句」和「對話」練習，最後於「學習單」檢視本課範圍的學習成效。期待用循序漸進由字到詞到句的串連，兼顧「聽說讀寫」做完整且有系統的學習策略，獲得最大的學習成效。

十二年國教課綱理念著重學習帶得走的能力，即是要學會能應付現在與未來生活之能力，因此在學習的同時必須有意識地將課堂所學之情境對應到自身的生活經驗，一則加深學習成效，二則與生活應用接軌。進而認識閩南語文對個人生活的重要性，能在家庭、學校與社區生活之中，經常使用閩南語表達、溝通與解決問題，養成主動學習的能力。

七、參考資料：

- 1.實用臺語詞彙 編：王華南 臺原出版社 民國八十一年
- 2.臺灣閩南語辭典 編：國編館 五南書局 民國九十年
- 3.臺灣方言之旅 編：洪惟仁 前衛出版社 民國八十一年
- 4.聲韻論叢—閩南語傳統呼音法在鄉土語言教學上的運用 文：姚榮松 學生書局 民國八十六年
- 5.生活臺語文：鄭良偉、趙順文等 自立晚報文化出版部 民國八十年
- 6.臺灣哲諺典 文：洪惟仁 臺語文摘出版社 民國八十二年
- 7.臺灣閩南語語音教材 文：董忠司 文建會 民國八十五年
- 8.臺灣囡仔歌一百首 編：黃勁連 臺灣文摘出版社 民國八十五年

八、課程計畫：

- 1.能流暢念出課文，並理解課文的內涵。

- 2.能用閩南語說出公益活動名稱。
- 3.能用句型「.....當咧.....」來造句。
- 4.能了解閩南語聲調的基本變調。
- 5.能透過課文情境，培養幫助他人的觀念。
- 6.以閩南語說出台灣各地農特產。
- 7.以「.....哪會.....」造句。
- 8.認讀並書寫本課閩南語語詞之漢字。
- 9.以「.....毋但.....閣.....」造句。
- 10.能用閩南語念出本課各國特產的語詞。
- 11.能用「.....到底.....抑.....」的句型，簡單做閩南語造句。
- 12.能理解「相招來開講」的故事內容並用閩南語念出來。
- 13.能分辨閩南語音調第五調與第七調的差別。
- 14.能認識煮食的動詞，並用閩南語念出。
- 15.能用句型「.....敢會使.....」來做句型練習。
- 16.能分辨閩南語聲調第四調與第八調的差別。

起訖週次	起訖日期	主題	單元名稱	學習表現	學習內容	核心素養 /具體內涵	教學目標	教學活動重點	教學節數	教學資源	評量方式	議題/議題 實質內涵	跨領域 /跨領域 協同教學
第一週	9/01-9/05	第一單元 歡喜做公益	第一課馬偕	1-III-1 能正確聽辨並尊重閩南語方音與語詞的差異性。 2-III-2 能運用閩南語進行對話、分享與討論。 2-III-3 能運用閩南語對生活周遭事物進行有條理的口頭描述。 3-III-1 能初步運用字、辭典及其他工具書，輔助閩南語文的閱讀。 4-III-2 能運用閩南語文媒材、工具書或線上字、辭典檢索系統以輔助書寫。	◎Aa-III-1 羅馬拼音。 ◎Aa-III-2 漢字書寫。 ◎Ab-III-1 語詞運用。 ◎Ab-III-2 句型運用。 ◎Bc-III-1 社區生活。 ◎Bg-III-1 生活應對。 ◎Bg-III-2 口語表達。 ◎Bh-III-2 區域人文。	閩-E-A1 閩-E-A2 閩-E-C1	1.聽懂並理解課文文意。 2. 正確聽辨課文的方音差。	第一單元歡喜做公益 第一課馬偕 (一)活動一：課文 1.在教師引導下，請學生朗讀課文。接著領讀課文，請學生配合情境加入語氣變化。 2.請學生針對課文插圖發表想法，讓學生進行課文深究： (1)相片裡面的人站一整排，是準備做什麼？ (2) 那個有鬍鬚的外國人是誰？ (3)他的職業是什麼？ (4)他在臺灣做了什麼事？ (5)他是外國人為何會講臺灣話？ 3. 介紹一課一字「荷」的用法和例句。 (二)活動二：我會曉講 1. 教師請學生回答曾經聽過的公益活動，並引導學生說出該公益活動的閩南語說法。 2. 教師播放教學媒體，請學生搭配課本中的語詞圖片，介紹該公益活動的基本內涵與閩南語說法。 3. 說明「我會曉講」中的例句，並請學生念看看。 4. 介紹其他公益活動的語詞補充。 5. 教師運用「我會曉做的公益活動是（ ）」的簡單句型，讓學生練習課本中的公益語詞。	1	1.教學媒體	口頭評量 討論活動	【生命教育】 生 E7 發展設身處地、感同身受的同理心及主動去愛的能力，察覺自己從他者接受的各種幫助，培養感恩之心。 【品德教育】 品 EJU8 關懷行善。	
第二週	9/08-9/12	第一單元 歡喜	第一課馬偕	1-III-1 能正確聽辨並尊重閩南語方	◎Aa-III-1 羅馬拼音。 ◎Aa-III-2	閩-E-A1 閩-E-A2 閩-E-C1	1.依據教師指定句型，替換語詞。	第一單元歡喜做公益 第一課馬偕 (一)活動一：做伙來造句	1	1.教學媒體	口頭評量 遊戲評量	【生命教育】 生 E7 發展設身處地、感同身受	

起訖週次	起訖日期	主題	單元名稱	學習表現	學習內容	核心素養 /具體內涵	教學目標	教學活動重點	教學節數	教學資源	評量方式	議題/議題 實質內涵	跨領域 /跨領域 協同教學
		做公益		音與語詞的差異性。 2-III-2 能運用閩南語進行對話、分享與討論。 2-III-3 能運用閩南語對生活周遭事物進行有條理的口頭描述。 3-III-1 能初步運用字、辭典及其他工具書，輔助閩南語文的閱讀。 4-III-2 能運用閩南語文媒材、工具書或線上字、辭典檢索系統以輔助書寫。	漢字書寫。 ◎Ab-III-1 語詞運用。 ◎Ab-III-2 句型運用。 ◎Bc-III-1 社區生活。 ◎Bg-III-1 生活應對。 ◎Bg-III-2 口語表達。 ◎Bh-III-2 區域人文。		2.聽懂並正確應用本課句型。 3.正確念出「相招來開講」的對話文字，並理解故事內容。 4.使用閩南語簡單參與討論。 5.觀察插圖並用閩南語簡單說出插圖內容。 6.閱讀課文中的敘述文句，並寫出該項公益活動的正確漢字。	1. 教師先請學生仔細觀察兩頁插圖，看看課本上的人物分別在做什麼或是什麼狀態呢？ 2. 帶領學生將「做伙來造句」的句型念過一次，並解釋「當咧」是「正在」的意思。 3. 讓學生根據自己的生活情境造出適切的句子。 (二)活動二：相招來開講 1. 請學生根據課本圖片試著簡單說故事，訓練口語能力。 2. 教師修正內容，並鼓勵發言。 3. 播放教學媒體，讓學生試著說出「相招來開講」的故事內容，以訓練聽力。 (三)活動三：來練習 1. 教師提問：你們家的人有做過哪些公益活動？或是有沒有看過哪些公益活動？ 2. 教師複習本課出現過的公益活動語詞。 3. 請學生先觀察「來練習」的插畫，再引導學生用閩南語簡單回答。 4. 請學生用閩南語簡單說出插畫的內容。 5. 運用課文中所提示的語詞，根據插畫，填入正確的答案。			受的同理心及主動去愛的能力，察覺自己從他者接受的各種幫助，培養感恩之心。		
第三週	9/15-9/19	第一單元 歡喜做公益	第一課馬偕	1-III-1 能正確聽辨並尊重閩南語方音與語詞的差異性。 2-III-2 能運用閩南語進	◎Aa-III-1 羅馬拼音。 ◎Aa-III-2 漢字書寫。 ◎Ab-III-1 語詞運用。 ◎Ab-III-2	閩-E-A1 閩-E-A2 閩-E-C1	1.察覺並分辨單音節的本調與雙音節的變調之差異。 2.理解閩南語變調的基	第一單元歡喜做公益 第一課馬偕 (一)活動一：拼音學習 1.發現單音節的字，後面有加其他字成為雙音節時，通常會變調。 2.例如：課文中的「花園的	1	1.教學媒體	□頭評量 遊戲評量 紙筆評量		

起訖週次	起訖日期	主題	單元名稱	學習表現	學習內容	核心素養 /具體內涵	教學目標	教學活動重點	教學節數	教學資源	評量方式	議題/議題 實質內涵	跨領域 /跨領域 協同教學
				行對話、分享與討論。 2-III-3 能運用閩南語對生活周遭事物進行有條理的口頭描述。 3-III-1 能初步運用字、辭典及其他工具書，輔助閩南語文的閱讀。 4-III-2 能運用閩南語文媒材、工具書或線上字、辭典檢索系統以輔助書寫。	句型運用。 ◎Bc-III-1 社區生活。 ◎Bg-III-1 生活應對。 ◎Bg-III-2 口語表達。 ◎Bh-III-2 區域人文。		本規律。 3.正確念出課本語詞中單音節本調與雙音節或三音節變調的正確讀音。 4.念出單音節的本調與雙音節的變調。 5.透過觀察，找出閩南語變調的基本規律。 6.正確念出課文中單音節本調與雙音節或三音節變調的正確讀音。 7.了解俗諺的意思。 8.聽懂俗諺故事。	花：第一調變第七調；「火炭的火：第二調變為第一調」；「貨車的貨：第三調變為第二調」，「發糕的發：第四調變為第八調」；「肉粽的肉：第四調變為第二調」；「油罐的油：第五調變第七調（漳）或第三調（泉）」；「字典的字：第七調變為第三調」；「直線的直：第八調變為第四調」；「藥房的藥：第八調變第三調」。 (二)活動二：拼音練習 1.教師請學生觀察「拼音練習」中的短文，有何發現？如：第一句重複出現「花」字、第二句重複出現「火」字。 2.教師請學生將課文第一句出現的「花」字圈起來，試著用變調規則讀一讀。 3.教師播放教學媒體第一句，讓學生檢視自己的發音。 4.以此類推，用同樣方法觀察「火」、「貨」、「發」、「肉」、「油」、「字」、「直」。 5.教師播放整段教學媒體，讓學生跟著大聲朗讀。 (三)活動三：講俗語 1.教師播放教學媒體，請學生仔細聆聽，再逐句為學生解釋文意。 2.說明本課要學的俗諺為「食果子拜樹頭，食米飯拜田頭。」並為學生說明這句俗諺的意思。 3.教師請學生再聽一遍俗諺故事內容。利用暫停鍵，讓					

起訖週次	起訖日期	主題	單元名稱	學習表現	學習內容	核心素養/具體內涵	教學目標	教學活動重點	教學節數	教學資源	評量方式	議題/議題實質內涵	跨領域/跨領域協同教學
								學生逐句跟念，直到學生了解文意。					
第四週	9/22-9/26	第一單元 歡喜做公益	單元活動一	1-III-1 能正確聽辨並尊重閩南語方音與語詞的差異性。 3-III-2 能透過閱讀了解閩南語文學作品的主題及內涵。 4-III-2 能運用閩南語文媒材、工具書或線上字、辭典檢索系統以輔助書寫。	◎Aa-III-1 羅馬拼音。 ◎Aa-III-2 漢字書寫。 ◎Ab-III-1 語詞運用。 ◎Bg-III-1 生活應對。	閩-E-A2 閩-E-C1	1.聽懂題目並正確作答。 2.用所學的閩南語簡單說出自己從事過的公益活動。 3.聽辨閩南語的故事內容。 4.運用閩南語回答問題。	第一單元歡喜做公益 單元活動一 (一)活動一：練武功 1 1.勾勾看：教師播放教學媒體，請學生仔細聆聽，並在課本上勾出正確的答案。 2.說說看： (1)分組討論曾經看過的公益活動，並舉出一兩種自己曾經參與過的公益活動。 (2)請學生上臺分享。 3.寫寫看： (1)教師將做志工、捐發票、募款、義診、義賣五個詞的字卡貼在黑板上，請同學解釋這五個詞的意涵。 (2)請學生閱讀本段短文，並在課本上填入正確的答案。 4.選選看：教師播放教學媒體，請學生仔細聆聽，並在課本上選出正確的答案。 (二)活動二：臺灣文化站 1 1.教師提問： (1)有人聽過蔡阿信嗎？ (2)他是男生還是女生？ (3)蔡阿信是做什麼的？ 2.播放教學媒體，請學生聽看看阿妹仔和媽媽正在聊什麼？ 3.角色扮演：請學生分別擔任阿妹仔和媽媽，進行角色扮演的情境對話。 4.上網搜尋蔡阿信的相關照片讓學生加深印象。 5.請學生根據想看看覓講看覓的題目回答問題。	1	1.教學媒體	口頭評量 討論活動	【生命教育】 生 E4 觀察日常生活中生老病死的現象，思考生命的價值。	
第五週	9/29-10/03	第二單元	第二課紙	2-III-2 能運用閩南語進	◎Ab-III-1 語詞運用。	閩-E-A2 閩-E-B1	1.正確理解課文文意。	第二單元迴迴買特產 第二課紙箱仔搥朋友	1	1.教學媒體	口頭評量 觀察評量	【多元文化教育】	

起訖週次	起訖日期	主題	單元名稱	學習表現	學習內容	核心素養 /具體內涵	教學目標	教學活動重點	教學節數	教學資源	評量方式	議題/議題 實質內涵	跨領域 /跨領域 協同教學
週		迺迺買特產	箱仔揣朋友	行對話、分享與討論。 2-III-6 能運用閩南語詢問與回答日常生活中的熟悉主題，並能說出在地文化的特色與關懷。 3-III-3 能從閱讀閩南語文過程中認識在地的文化特色。	◎Ab-III-2 句型運用。 ◎Bg-III-2 口語表達。 ◎Bh-III-1 物產景觀。		2.熟讀本課課文。 3.正確接讀課文。 4.正確認讀「我會曉講」的語詞。	(一)活動一：課文 1.在教師引導下，請學生朗讀課文，確認學生發音是否正確。 2.提醒學生課文當中之易錯音標濁聲母「g」，如：外衫的「外」、玉井的「玉」，「g」是不送氣濁聲塞音，發音部位是舌根和軟顎，提醒學生在發「g」音時可將舌頭向後縮一些，會較正確。 3.請學生將課文中出現的水果語詞圈起來，再討論看看是否與「引起動機」討論的水果相同。 4.在經過課文數番輪讀後，教師可說出幾個水果的國語，請學生用閩南語說說看。 (二)活動二：我會曉講 1.教師先請學生想想看臺灣其他地區的特色農特產。 2.教師將學生所提出的地區農特產補充在黑板上，並請學生試著用閩南語念念看。 3.教師先範讀或以教學媒體播放「我會曉講」語詞，再請學生跟讀。 4.教師提醒學生易錯音，例如：「金」山的「金」；大「甲」的「甲」發音較為短促。 5.教師將學生分組，請學生討論臺灣農特產的所在縣市及是否有食用過的經驗。 6.請學生試著以先備經驗認讀「我會曉講」臺灣農特產的例句。		表演評量	多E1 了解自己的文化特質。		
第	10/06-	第二	第二	2-III-2 能運	◎Ab-III-1	閩-E-A2	1.了解句型	第二單元迺迺買特產	1	1.教學媒體	實作評量		

起訖週次	起訖日期	主題	單元名稱	學習表現	學習內容	核心素養/具體內涵	教學目標	教學活動重點	教學節數	教學資源	評量方式	議題/議題實質內涵	跨領域/跨領域協同教學
六週	10/10	單元迤迤買特產	課紙箱仔揣朋友	用閩南語進行對話、分享與討論。 2-III-6 能運用閩南語詢問與回答日常生活中的熟悉主題，並能說出在地文化的特色與關懷。 3-III-3 能從閱讀閩南語文過程中認識在地的文化特色。	語詞運用。 ◎Ab-III-2 句型運用。 ◎Bg-III-2 口語表達。 ◎Bh-III-1 物產景觀。	閩-E-B1	的意思。 2.學會句型之用法。 3.認讀對話之閩南語漢字並理解對話內容。 4.用閩南語說出對「相招來開講」故事的感受。	第二課紙箱仔揣朋友 (一)活動一：做伙來造句 1.教師請學生先瀏覽頁面插圖並試著認讀四句造句。 2.請學生逐句翻譯以確認理解句意。 3.教師提醒學生「.....哪會.....」為閩南語句型中的疑問句，意近「是怎.....」的句型。 4.請學生試著以「.....哪會.....」來造句。 (二)活動二：相招來開講 1.教師先請學生瀏覽「相招來開講」插圖，並與同組同學討論圖片想表達的內容，再試著說說看。 2.教師請學生認讀「相招來開講」之對話。 3.請學生分組進行 3 個角色之扮演，並提醒學生注意不同角色聲情之表達。 4.教師隨機讀出對話內容，請學生翻譯，以確認學生了解語意。			口頭評量 討論評量		
第七週	10/13-10/17	第二單元迤迤買特產	第二課紙箱仔揣朋友	2-III-2 能運用閩南語進行對話、分享與討論。 2-III-6 能運用閩南語詢問與回答日常生活中的熟悉主題，並能說出在地文化的特色與關懷。 3-III-3 能從閱讀閩南語文過程中認	◎Ab-III-1 語詞運用。 ◎Ab-III-2 句型運用。 ◎Bg-III-2 口語表達。 ◎Bh-III-1 物產景觀。	閩-E-A2 閩-E-B1	1.聽懂教學媒體所播放之地區農特產。 2.正確認讀聲調。 3.聽辨例字到例詞的聲調變化。	第二單元迤迤買特產 第二課紙箱仔揣朋友 (一)活動一：來練習 1.教師播放教學媒體，請學生仔細聽音檔。 2.教師可依學生程度而調整播放之速度及次數。 3.完成練習後，教師可請學生於電子書或黑板填寫答案，再結合班級獎勵制度，鼓勵踴躍發表。 (二)活動二：拼音練習 1.教師隨機揭示漢字，請學生回答調號。例如：教師揭示「花」，學生能回答「第	1	1.教學媒體	口頭評量 觀察評量 表演評量		

起訖週次	起訖日期	主題	單元名稱	學習表現	學習內容	核心素養 /具體內涵	教學目標	教學活動重點	教學節數	教學資源	評量方式	議題/議題 實質內涵	跨領域 /跨領域 協同教學
				識在地的文化特色。				一調」。 2.教師可隨機說出一個例字，讓學生回答例字的聲調；教師再說出任一聲調，由學生回答例字。 3.確認學生已經熟悉例詞與的聲調關係之後，教師可請學生說一說還有哪些字是第1或第7聲調。 4.播放音檔，指導學生正確作答題目。					
第八週	10/20-10/24	第二單元 迺迺買特產	第三課 畢業旅行	2-III-2 能運用閩南語進行對話、分享與討論。 4-III-1 能以簡單的閩南語文寫出日常生活相關的短文。	◎Aa-III-2 漢字書寫。 ◎Ab-III-2 句型運用。 ◎Bg-III-1 生活應對。 Bb-III-3 體育休閒。	閩-E-A2 閩-E-A3 閩-E-C2	1.正確朗讀課文並理解文意。 2.試著用閩南語回關鍵提問的問題。 3.正確認讀我會曉講的問題。 4.用閩南語回答問題。	第二單元迺迺買特產 第三課畢業旅行 (一)活動一：課文 1.教師先請學生自行瀏覽課文並試著念念看，再把不會的字圈起來，再試著認讀該字的拼音。 2.教師範讀課文，教師一句，學生一句。教師醒學生易錯音「遊覽車」的「覽」是合口音；「連鞭」的「鞭」有兩種讀法，可讀「pinn」或「mi」；喉入四聲「煞」的變調是變第二調。 3.請學生從課文中找出這一課事件發生的人、事、時、地、物。 4.教師將班上學生分成三組，分別飾演學生、教師和旁白，再進行角色互換以分組輪讀來熟悉課文。 (二)活動二：我會曉講 1.教師先請學生將4個問題用閩南語讀出來，並進行分組討論。 2.教師將班上學生分成4組，1組上臺分享一題。 3.討論問題1時教師可以指	1	1.教學媒體	口頭評量 討論活動 觀察評量	【戶外教育】 戶E1 善用教室外、戶外及校外教學，認識生活環境（自然或人為）。 【品德教育】 品 EJU4 自律負責。 E3 溝通合作與和諧人際關係。	

起訖週次	起訖日期	主題	單元名稱	學習表現	學習內容	核心素養 /具體內涵	教學目標	教學活動重點	教學節數	教學資源	評量方式	議題/議題 實質內涵	跨領域 /跨領域 協同教學
								導學生將插圖中自己會帶的東西用鉛筆圈起來，並補充自己會帶但是課本插圖未呈現的物品，例如：手機、背包、相機、防曬乳.....等。 4.討論問題 2、3 題時，延伸補充課外語詞，例如：服務臺、廣播（放送）、走散、飯店、旅社.....等。					
第九週	10/27-10/31	第二單元 迺迺買特產	第三課 畢業旅行	2-III-2 能用閩南語進行對話、分享與討論。 4-III-1 能以簡單的閩南語文寫出日常生活相關的短文。	◎Aa-III-2 漢字書寫。 ◎Ab-III-2 句型運用。 ◎Bg-III-1 生活應對。 Bb-III-3 體育休閒。	閩-E-A2 閩-E-A3 閩-E-C2	1.聽懂並正確說出本課句型。 2.將本課句型運用於生活情境中。 3.聽懂「相招來開講」的內容。 4.以「相招來開講」的內容與同學做角色扮演對話。	第二單元迺迺買特產 第三課畢業旅行 (一)活動一：做伙來造句 1.教師先指導學生，如果要說明或介紹一個有 2 個形容詞可以補充說明的主詞，就可以用本課「.....毋但.....閣.....」的句型，用來表示前一句話的語意尚未完結，還有承接下面、可以補充說明主詞的語意。例如： (1)我恰意去遊樂園迺迺，因為遊樂園毋但好耍閣有好食物。 (2)我恰意耍雲霄飛車，因為雲霄飛車毋但好耍閣刺激。 2.請學生先認讀本頁四句例句再試著翻譯看看，教師再請學生試著用本課句型「.....毋但.....閣.....」造其他的句子。 (二)活動二：相招來開講 1.教師詢問學生外出旅遊回到家的第一件事會做什麼？請學生說說看。 2.再詢問去畢業旅行或是到外地旅玩是否會帶地方特產或是紀念品回家？家人們收到的反應是什麼？ 3.接著請學生瀏覽「相招來開講」的四張圖片，並小組	1	1.教學媒體	□頭評量 討論活動		

起訖週次	起訖日期	主題	單元名稱	學習表現	學習內容	核心素養 /具體內涵	教學目標	教學活動重點	教學節數	教學資源	評量方式	議題/議題 實質內涵	跨領域 /跨領域 協同教學
								討論、分享圖意為何？ 4.教師播放音檔，再請學生試著翻譯對話內容，確認學生正確理解文意。 5.教師將學生分為兩組進行角色扮演並輪流進行對話練習。					
第十週	11/03-11/07	第二單元 迺迺買特產	第三課 畢業旅行	2-III-2 能運用閩南語進行對話、分享與討論。 4-III-1 能以簡單的閩南語文寫出日常生活相關的短文。	◎Aa-III-2 漢字書寫。 ◎Ab-III-2 句型運用。 ◎Bg-III-1 生活應對。 Bb-III-3 體育休閒。	閩-E-A2 閩-E-A3 閩-E-C2	1.了解題意並完成任務 2.透過「來練習」的內容，流暢的用閩南語表達語句。 3.認識明信片的使用方式。 4.用閩南語書寫短文。 5.正確念讀並完成練習。	第二單元迺迺買特產 第三課畢業旅行 (一)活動一：來練習 1.學生兩兩一組，先猜拳決定先後順序。 2.完成任務前要先試著把題目用閩南語唸一次。 3.學生練習後，教師亦可以鼓勵學生口頭分享任務。 (二)活動二：書寫練習 1.教師先揭示教學媒體的明信片，請學生們仔細瀏覽明信片上所出現的訊息。 2.教師請學生先口頭分享畢業旅行時所發生的趣事，並試著用閩南語寫在筆記本上。 3.教師介紹《教育部臺灣台語常用詞辭典》網站及查詢閩南語漢字的方法。 4.接著說明明信片上所需填寫的資訊，如：收件人、收件人地址、寄件人、寄件人地址及明信片內容等。 5.學生若有不會的漢字可以和同學討論或詢問老師，回家亦可透過《教育部臺灣閩南語常用詞辭典》進行漢字檢查，再於下次課堂進行發表。 (三)活動三：拼音練習 1.教師先將「貓、狗、兔、鴨、牛、象、鹿」之閩南語	1	1.教學媒體	口頭評量 實作評量 紙筆評量 討論活動		

起訖週次	起訖日期	主題	單元名稱	學習表現	學習內容	核心素養 /具體內涵	教學目標	教學活動重點	教學節數	教學資源	評量方式	議題/議題 實質內涵	跨領域 /跨領域協同教學
								漢字及拼音揭示在黑板，教師先範讀，再請學生跟讀，讓學生熟悉七聲調。 2.請學生試著讀讀看拼音練習的語詞「起火」、「送貨」、「誠懇」、「歇睏」，再延伸讀法成「起火」的「火」、「送貨」的「貨」、「誠懇」的「懇」、「歇睏」的「睏」以熟悉調號。 3.教師播放教學媒體，請學生先跟著念念看，再完成「選看覓」。					
第十一週	11/10-11/14	第二單元 迺迺買特產	單元活動二	1-III-1 能正確聽辨並尊重閩南語方言與語詞的差異性。 2-III-2 能運用閩南語進行對話、分享與討論。 3-III-4 能主動利用資訊科技和媒體，進行閩南語文的閱讀。 4-III-2 能運用閩南語文媒材、工具書或線上字、辭典檢索系統以輔助書寫。	◎Aa-III-2 漢字書寫。 ◎Bg-III-1 生活應對。	閩-E-A2	1.聽懂題目並正確作答。 2.以閩南語漢字書寫短句。 3.以閩南語進行發表。	第二單元迺迺買特產 單元活動二 (一)活動一：練武功 2 1.教師先請學生試著將「練武功 2」句子重組中的語詞都念念看，再試著完成句子。 2.結合班級獎勵制度，鼓勵學生踴躍主動發表完成之短句，再於黑板或教學媒體揭示正確短句。 3.小組討論「講看覓」之練習題，再進行口頭分享。 4.教師播放「對話理解」之教學媒體，並請學生完成問題，可視學生程度重複播放或是放慢速度。 (二)活動二：臺灣文化站 2 1.教師直接播放音檔，再請學生說說看音檔的內容大意和重點。 2.學生認讀「溫度」及「食食」之閩南語漢字介紹，再請全班一起念念看。教師亦可請學生試著翻譯，以確認是否了解其語意。 3.請學生先獨自完成「想看	1	1.教學媒體	口頭評量 實作評量 紙筆評量		

起訖週次	起訖日期	主題	單元名稱	學習表現	學習內容	核心素養 /具體內涵	教學目標	教學活動重點	教學節數	教學資源	評量方式	議題/議題 實質內涵	跨領域 /跨領域 協同教學
								覓·講·看·覓」第一題，再分小組討論第二、三題。 4.教師請學生上台填寫問題一之閩南語漢字，並於短文中圈選漢字，以加深印象。 5.教師請學生先口頭回答第二、三題，再試著用閩南語漢字寫寫看。					
第十二週	11/17-11/21	第三單元 認捌各地的文化	第四課 地球人	1-III-1 能正確聽辨並尊重閩南語方音與語詞的差異性。 2-III-2 能運用閩南語進行對話、分享與討論。 2-III-5 能以閩南語口語表達對多元文化的初步認識。 3-III-2 能透過閱讀了解閩南語文學作品的主題及內涵。 4-III-1 能以簡單的閩南語文寫出日常生活相關的短文。	◎Aa-III-1 羅馬拼音。 ◎Aa-III-2 漢字書寫。 ◎Ab-III-2 句型運用。 ◎Ab-III-3 方音差異。 ◎Ac-III-1 生活故事。 ◎Bh-III-2 區域人文。 ◎Bh-III-1 物產景觀。	閩-E-A2 閩-E-B1 閩-E-C3	1.流暢朗讀本課課文，理解課文中語詞的含意。 2.透過課文理解，培養欣賞並尊重不同族群的文化。 3.學會課本中外國的特產，並用閩南語說出來。 4.聽懂語詞的正確發音，並了解課本中各個族群的獨特性。	第三單元認捌各地的文化 第四課地球人 (一)活動一：課文 1.請學生觀察課文中的情境圖，討論與課文相關的情境。 2.在教師引導下，請學生朗讀課文。 3.教師提問： (1)地球上的人皮膚的顏色都一樣嗎？ (2)眼珠子的顏色有一樣嗎？ (3)課文中提到「世界到底大抑細？」你可以提出你的看法嗎？ 4.教師介紹本課方音差。 5.教師解釋課文中「.....有的.....」的句型，並請學生用閩南語做簡單的造句。 (二)活動二：我會曉講 1.教師請學生發表一項其他國家的特產。 2.如果有說到課本語詞中的國家，就把該國家字卡貼在黑板上。 3.歸納哪些有出現在課本，哪些沒有，接著進入課本的語詞教學。 4.教師播放教學媒體讓學生看看聽得懂幾項。 5.教師逐一解釋各個語詞的	1	1.教學媒體	口頭評量 觀察評量	【多元文化教育】 多E4 理解到不同文化共存的事實。 多E3 認識不同的文化概念，如族群、階級、性別、宗教等。	

起訖週次	起訖日期	主題	單元名稱	學習表現	學習內容	核心素養/具體內涵	教學目標	教學活動重點	教學節數	教學資源	評量方式	議題/議題實質內涵	跨領域/跨領域協同教學
								意思及正確讀法，並請學生念一次。 6.透過「語詞對對碰」教學遊戲，增強記憶力。					
第十三週	11/24-11/28	第三單元 認捌各地的文化	第四課地球人	1-III-1 能正確聽辨並尊重閩南語方音與語詞的差異性。 2-III-2 能運用閩南語進行對話、分享與討論。 2-III-5 能以閩南語口語表達對多元文化的初步認識。 3-III-2 能透過閱讀了解閩南語文學作品的主題及內涵。 4-III-1 能以簡單的閩南語文寫出日常生活相關的短文。	◎Aa-III-1 羅馬拼音。 ◎Aa-III-2 漢字書寫。 ◎Ab-III-2 句型運用。 ◎Ab-III-3 方音差異。 ◎Ac-III-1 生活故事。 ◎Bh-III-2 區域人文。 ◎Bh-III-1 物產景觀。	閩-E-A2 閩-E-B1 閩-E-C3	1.理解句型「.....到底.....」的意思。 2.依據老師指定句型，替換語詞。 3.聽懂「相招來開講」的對話內容。 4.參考故事對白與同學角色扮演進行對話練習。	第三單元認捌各地的文化 第四課地球人 (一)活動一：做伙來造句 1.教師播放教學媒體，讓學生將「做伙來造句」的句型聽過一次，並解釋「抑」是國語「或」的意思，「大抑是細」可以簡單說成「大抑細」。 2.讓學生根據自己的生活情境造出適切的句子。 (二)活動二：相招來開講 1.教師提問：看到第二課語詞的各個國家中，你最想去哪一個國家？為什麼？請學生自由發表。 2.教師歸納並引導學生進入「相招來開講」的故事內容。 3.分組討論，請學生討論課本圖片在畫什麼。 4.各組學生用閩南語簡單發表，教師修正內容。 5.播放教學媒體「相招來開講」的故事內容，訓練聽力。 6.請學生將聽到的故事內容再朗誦一遍。	1	1.教學媒體	口頭評量 實作評量 觀察評量		
第十四週	12/01-12/05	第三單元 認捌各地的文化	第四課地球人	1-III-1 能正確聽辨並尊重閩南語方音與語詞的差異性。 2-III-2 能運用閩南語進行對話、分	◎Aa-III-1 羅馬拼音。 ◎Aa-III-2 漢字書寫。 ◎Ab-III-2 句型運用。 ◎Ab-III-3 方音差異。	閩-E-A2 閩-E-B1 閩-E-C3	1.聽懂題目並正確的作答。 2.透過觀察，察覺閩南語第五調與第七調的差異。	第三單元認捌各地的文化 第四課地球人 (一)活動一：來練習 1.在教師引導下，請學生觀察課本圖片。 2.請學生根據自己的觀察並使用參考語詞，將正確的語句寫在課本的「來練習」	1	1.教學媒體	口頭評量 紙筆評量 觀察評量		

起訖週次	起訖日期	主題	單元名稱	學習表現	學習內容	核心素養 /具體內涵	教學目標	教學活動重點	教學節數	教學資源	評量方式	議題/議題 實質內涵	跨領域 /跨領域 協同教學
				享與討論。 2-III-5 能以閩南語口語表達對多元文化的初步認識。 3-III-2 能透過閱讀了解閩南語文學作品的主題及內涵。 4-III-1 能以簡單的閩南語文寫出日常生活相關的短文。	◎Ac-III-1 生活故事。 ◎Bh-III-2 區域人文。 ◎Bh-III-1 物產景觀。		3.正確發出課本中，第五調與第七調的音。	中。 (二)活動二：拼音學習 1.教師拿一張「沙拉油」跟一張「柚子」的圖片。 2.教師念出「油 iù」、「柚 iq」，請學生區分兩者的差別。 3.教師請學生練習「一、讀看覓」，教師示範發音，讓學生檢視自己的發音。 4.教師播放「二、選看覓」的教學媒體，請學生邊聽邊寫上正確答案。 5.教師檢視並再複習一次。					
第十五週	12/08-12/12	第三單元 認捌各地的文化	第五課食桌	1-III-1 能正確聽辨並尊重閩南語方音與語詞的差異性。 2-III-3 能運用閩南語對生活周遭事物進行有條理的口頭描述。 3-III-3 能從閱讀閩南語文過程中認識在地的文化特色。 4-III-2 能運用閩南語文媒材、工具書或線上字、辭典檢索系統以輔助書寫。	◎Aa-III-1 羅馬拼音。 ◎Aa-III-2 漢字書寫。 ◎Ab-III-1 語詞運用。 ◎Ab-III-2 句型運用。 ◎Bg-III-2 口語表達。	閩-E-A1 閩-E-B1 閩-E-C3	1.用閩南語簡單說出本課主旨。 2.聽懂課文中的料理名稱並用閩南語說出。 3.理解課文中料理的動詞所代表的意涵，並實際運用於生活中。 4.理解課本中煮食動作的說法，並用閩南語說出來。 5.理解課本中各個動作的意思，並用漢字寫出。	第三單元認捌各地的文化 第五課食桌 (一)活動一：課文 1.教師請學生觀察課本中的情境圖，並簡單討論主角有誰？他們在做什麼？ 2.在教師引導下，請學生朗讀課文，教師解說句意、語詞以及課文內容。 3.教師介紹本課方音差。 4.教師解釋課文中「.....敢會使.....」的句型，並請學生用閩南語做簡單的造句。 (二)活動二：我會曉講 1.教師提問：請問你們知道那些煮料理的國語動詞？ 2.學生回答，答案或許有：煎、炸、燙、炒、燉。 3.請學生觀察課本中煮食動作的圖片，教師播放教學媒體，請學生邊聽邊觀察。 4.教師逐一解釋各個動作的意思及正確讀法。 5.說明「我會曉講」中的動	1	1.教學媒體	口頭評量 討論活動	【品德教育】 品 E1 良好生活習慣與德行。	

起訖週次	起訖日期	主題	單元名稱	學習表現	學習內容	核心素養 /具體內涵	教學目標	教學活動重點	教學節數	教學資源	評量方式	議題/議題 實質內涵	跨領域 /跨領域 協同教學
								作和語詞，請學生念看看。 6.補充介紹其他煮食動詞的說法。					
第十六週	12/15-12/19	第三單元 認捌各地的文化	第五課 食桌	1-III-1 能正確聽辨並尊重閩南語方音與語詞的差異性。 2-III-3 能運用閩南語對生活周遭事物進行有條理的口頭描述。 3-III-3 能從閱讀閩南語文過程中認識在地的文化特色。 4-III-2 能運用閩南語文媒材、工具書或線上字、辭典檢索系統以輔助書寫。	◎Aa-III-1 羅馬拼音。 ◎Aa-III-2 漢字書寫。 ◎Ab-III-1 語詞運用。 ◎Ab-III-2 句型運用。 ◎Bg-III-2 口語表達。	閩-E-A1 閩-E-B1 閩-E-C3	1.聽懂並正確說出「.....敢會使.....」的句型。 2.將「.....敢會使.....」的句型運用於生活情境中。 3.用閩南簡單說出「相招來開講」的故事內容。 4.聽懂「相招來開講」的情境故事，並理解故事中的語詞含意。	第三單元認捌各地的文化 第五課食桌 (一)活動一：做伙來造句 1.教師領讀「做伙來造句」的句型與課文句子。 2.教師解釋句子中的語詞意思。 3.請學生根據自己的生活情境造出適切的句子。 (二)活動二：相招來開講 1.教師提問：家人曾經有煮過或帶你去吃過哪些海鮮料理？學生自由發表。 2.請學生觀察「相招來開講」的情境圖。 3.教師播放教學媒體，讓學生聆聽「相招來開講」的故事內容。 4.請學生用簡單的閩南語用詞說明故事大意。 5.鼓勵學生試著看圖改編故事。	1	1.教學媒體	口頭評量 觀察評量 實作評量		
第十七週	12/22-12/26	第三單元 認捌各地的文化	第五課 食桌	1-III-1 能正確聽辨並尊重閩南語方音與語詞的差異性。 2-III-3 能運用閩南語對生活周遭事物進行有條理的口頭描述。 3-III-3 能從閱讀閩南語文過程中認	◎Aa-III-1 羅馬拼音。 ◎Aa-III-2 漢字書寫。 ◎Ab-III-1 語詞運用。 ◎Ab-III-2 句型運用。 ◎Bg-III-2 口語表達。	閩-E-A1 閩-E-B1 閩-E-C3	1.認識煮食的動詞，並用閩南語念出。 2.聽懂題目並正確寫出煮食動作的閩南語漢字。 3.透過觀察，察覺閩南語第四調與第八調的差異。	第三單元認捌各地的文化 第五課食桌 (一)活動一：來練習 1.請學生先觀察「來練習」的插畫。 2.教師複習煮食動詞的漢字寫法。 3.教師播放教學媒體，學生一邊聆聽，一邊填入正確的答案。 (二)活動二：拼音練習 1.教師請學生試著練習「一、讀看覓」的讀音，再聽教師示範。	1	1.教學媒體	口頭評量 紙筆評量		

起訖週次	起訖日期	主題	單元名稱	學習表現	學習內容	核心素養 /具體內涵	教學目標	教學活動重點	教學節數	教學資源	評量方式	議題/議題 實質內涵	跨領域 /跨領域 協同教學
				識在地的文化特色。 4-III-2 能運用閩南語文媒材、工具書或線上字、辭典檢索系統以輔助書寫。			4.正確發出課本中，第四調與第八調的音。	2.教師播放「二、聽看覓」的教學媒體，請學生邊聽邊寫上正確答案。 3.教師檢視並再複習一次。					
第十八週	12/29-1/02	第三單元 認捌各地的文化	單元活動三	1-III-1 能正確聽辨並尊重閩南語方音與語詞的差異性。 2-III-5 能以閩南語口語表達對多元文化的初步認識。 3-III-3 能從閱讀閩南語文過程中認識在地的文化特色。 4-III-2 能運用閩南語文媒材、工具書或線上字、辭典檢索系統以輔助書寫。	◎Aa-III-2 漢字書寫。 ◎Ab-III-1 語詞運用。 ◎Ab-III-2 句型運用。 ◎Ac-III-1 生活故事。 ◎Bg-III-1 生活應對。 ◎Bh-III-2 區域人文。 ◎Bh-III-1 物產景觀。	閩-E-A2 閩-E-B1 閩-E-C3	1.聽懂題目並寫出正確答案。 2.聽懂課本中的題目，並用閩南語簡單回答。 3.聽懂閩南語的對話內容並理解故事大意。 4.用閩南語回答課本中的問題。	第三單元認捌各地的文化單元活動三 (一)活動一：練武功 3 1.選看覓：教師播放教學媒體，請學生仔細聆聽，並在課本上勾出正確的答案。 2.講看覓： (1)教師請學生朗讀「講看覓」的題目。 (2)請學生上臺用閩南語簡單發表。 3.寫看覓：教師播放教學媒體，請學生仔細聆聽，並在課本上寫出正確的答案。 (二)活動二：臺灣文化站 3 1.教師說明喜酒中的菜色通常都有它的含意。 2.播放教學媒體，學生聽看看阿弟仔和阿媽正在聊什麼？ 3.引導學生說明故事大意。 4.請學生根據故事插畫，用故事接龍方式完成說故事。	1	1.教學媒體	□頭評量 紙筆評量		
第十九週	1/05-1/09	唸謠、歌曲欣賞	臆臺灣的地名、美麗的寶島	2-III-2 能運用閩南語進行對話、分享與討論。 3-III-3 能從閱讀閩南語文過程中認	◎Aa-III-1 羅馬拼音。 ◎Bg-III-2 口語表達。 ◎Bh-III-2 區域人文。	閩-E-B1	1.體會臺灣傳統民謠之美。 2.了解並欣賞念謠的文意。 3.理解歌曲	念謠、歌曲欣賞 (一)活動一：早安臺灣 (一)活動一：臆臺灣的地名 1.教師配合「唸謠」頁面，並解說主題是猜臺灣的地名，請學生就所知的臺灣地名謎語做討論。教師再說明	1	1.教學媒體	□頭評量 表演評量		

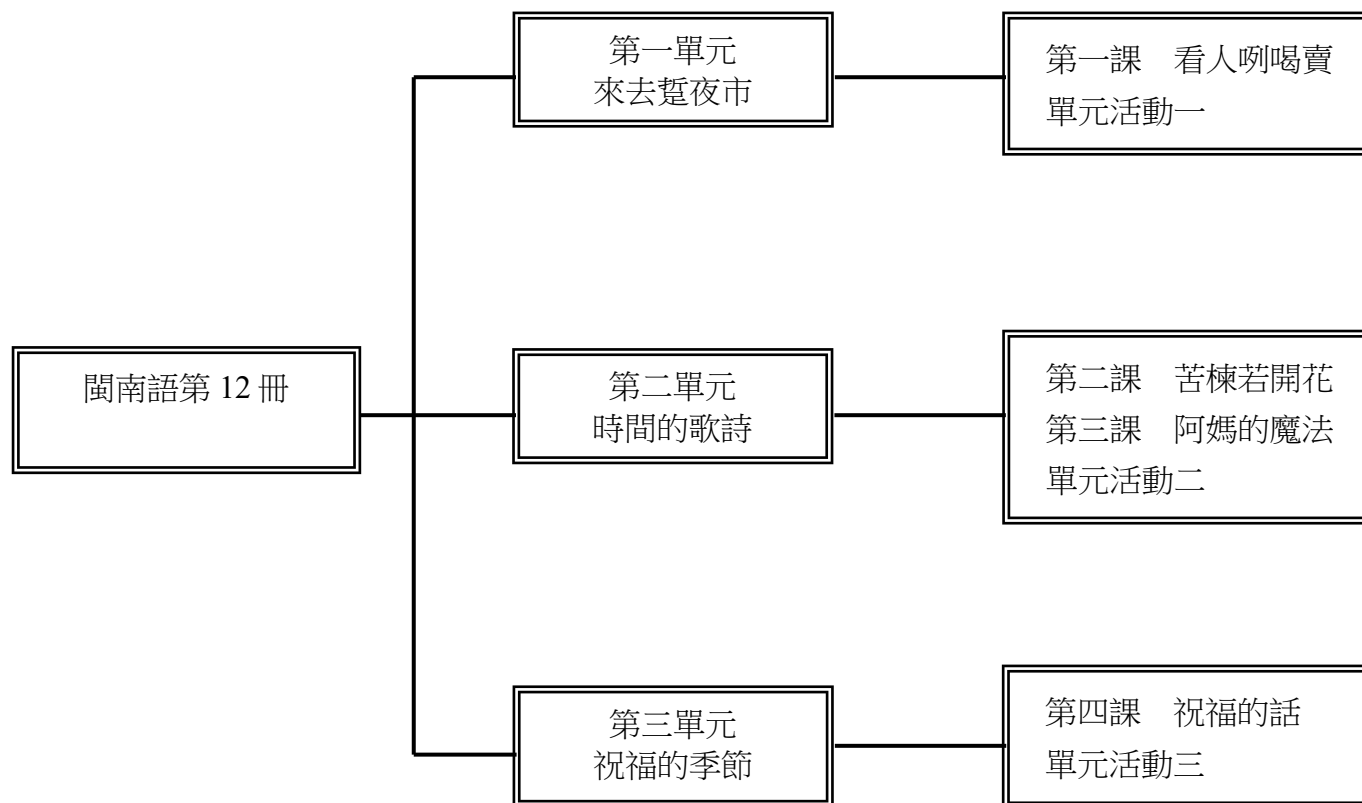
起訖週次	起訖日期	主題	單元名稱	學習表現	學習內容	核心素養 /具體內涵	教學目標	教學活動重點	教學節數	教學資源	評量方式	議題/議題 實質內涵	跨領域 /跨領域 協同教學
				識在地的文化特色。			意涵。 4.了解並欣賞歌曲的文意。	「唸謠」裡所提到的地點地理位置在哪裡。 2.請教師配合教學媒體，帶領學生念誦歌詞，熟練後，再由全班一起朗誦。 3.學生熟練歌曲後，可用輪唱、齊唱，或是請學生設計相關動作，搭配歌曲表演。 (二)活動二： 1.請教師配合教學媒體，帶領學生念誦歌詞，熟練後，再由全班一起朗誦。 2.教師為學生解釋歌詞的意思與情節內容，幫助學生了解歌詞含義。 3.教師可配合教學媒體，讓學生先熟悉歌曲旋律，再全班跟唱。					
第廿週	1/12-1/16	總複習	對話聽看覓、語詞聲調大無全、語句唸看覓、語句鬥看覓	2-III-2 能運用閩南語進行對話、分享與討論。 3-III-3 能從閱讀閩南語文過程中認識在地的文化特色。	◎Aa-III-1 羅馬拼音。 ◎Bg-III-2 口語表達。 ◎Bh-III-2 區域人文。	閩-E-B1	1.理解練習題題目內容，正確作答。 2.熟悉聲調。 3.了解題目語意，正確作答。	總複習 對話聽看覓、語詞聲調大無全、語句唸看覓 (一)活動一：對話聽看覓 1.教師播放題目音檔，每播完一題先按暫停，待學生寫好答案再播放下一題。 2.作答完畢後，教師可反覆播放音檔，請學生翻譯音檔對話內容。 3.教師揭曉答案以及解釋題意。 (二)活動二：語詞聲調大無全 1.教師複習聲調。 2.帶領學生念誦練習題，並解釋閩南語發音會變調，單只有一個字和組合成語詞之後，會有規則的變調。 3.解釋變調規則： (1)7→3→2→1→7	1	1.教學媒體	□頭評量 實作評量 討論評量		

起訖週次	起訖日期	主題	單元名稱	學習表現	學習內容	核心素養 /具體內涵	教學目標	教學活動重點	教學節數	教學資源	評量方式	議題/議題 實質內涵	跨領域 /跨領域 協同教學
								(2)5→7 或 3 4.帶領學生念誦，培養語感。 (三)活動三：語句唸看覓 1.教師先將本練習題出現的文字選項寫在黑板上。 2.播放音檔請學生選出正確的答案。 3.教師請學生念誦句子，並適時指正。 (四)活動四：語句鬥看覓 1.請學生仔細觀察題目，並思考如何將短句組成有意義有正確的語句。 2.指導學生寫出正確答案。 3.作答完畢，請學生念誦自己寫出的答案。 4.教師檢視答題狀況。					
第廿一週	1/19-1/23	語詞運用	語詞運用	2-III-2 能運用閩南語進行對話、分享與討論。 3-III-3 能從閱讀閩南語文過程中認識在地的文化特色。	◎Aa-III-1 羅馬拼音。 ◎Bg-III-2 口語表達。 ◎Bh-III-2 區域人文。	閩-E-B1	1.認得一課一字的例字。 2.可以用拼音方式念出例字。 3.將例字造句，運用在生活中。	總複習 語詞運用 (一)活動一：語詞運用 1.教師詢問學生是否會念題號內的例字，並同時帶領學生以拼音方式念出。 2.教師在黑板示範例字的寫法，再請學生在例字的右邊空格，描寫一次。 3.教師解說字義。 4.請學生看圖意，說出大意。 5.請學生試著念出例句，再由老師範讀。 6.全班齊聲朗讀例句或分成五組，每組念一題。 7.請學生挑選 2~3 個例字造短句。	1	1.教學媒體	□頭評量 討論評量		

臺北市 114 學年度第二學期內湖區內湖國民小學六年級閩南語領域教學計畫表

設計者：六年級團隊

一、課程架構圖：



二、課程理念：

1.以學生為主體，教師為輔，學習方法為主線，整體發展為主旨，透過詞語、句型、課文、音標、囡仔歌的練習；培養聽、說、讀、寫、作、

音標系統應用等閩南語基本能力，採遊戲教學與學生高度參與之互動教學方式，結合知識傳授與能力培養，臻至語言應用的最大效益。

2.有效提高語文教學質量，提升閩南語活絡應用之目的。

3.落實十二年國民基本教育課綱自發、互動、共好的精神，落實素養導向的課程與教學，成就每個孩子都能適性揚才與終生學習。

4.以主題及單元組織方式進行。

5.特別重視學科體系的規畫、統整，和與其他領域橫向課程的設計、整合。

6.循環反覆，循序漸進，逐步加深，螺旋上升，教材不只呈現了單元群組式的系統性學習，也顧及了日常生活及未來發展的實用性、時代性的進步要求。

三、先備經驗或知識簡述：

高年級不但要學習運用閩南語與人互動，關懷別人，同時要學習深入探討課文中的知識和思想情感及音標、文字之運用。以「提問討論」發展兒童的組織能力、邏輯思考能力、多元討論能力、是非判別能力及明確的口語表達能力。並可引導學生自主學習，擴展學習範圍。

四、課程目標：

1.理解課文裡夜市叫賣情況及角色對話扮演。

2.學會 ABB 疊字形容詞的造句應用。

3.認識常見的文白音。

4.認識生活中常見的消費場所及夜市文化與型態。

5.認識現代詩以家鄉生活為題材的書寫情懷。

6.認識且能口述臺灣原生種苦楝的四季變化。

7.學會本課常用俗諺語並能應用於生活之中。

8.聽懂「相招來開講」的情境故事並應用於生活中的應對。

9.從賴和的「題畫扇」認識閩南語文白音。

10.學會本課的祝福用語。

11.認識各種花所代表的意義。

五、教學策略建議：

「聽說讀寫」及「拼寫音標」是閩語課的重要環節，主要是藉由課文的語法、音義、思想、觀念、知識和寫作技巧，達學習目的。其重點在於音義語法的深究，亦即學習課文「語句」和「詞語」的音義。

其內涵包含：熟讀課文內容、掌握主題重點、了解詞句音義、延伸學習相關詞語。

其目的在於：豐富知識的內涵，強化了解閩南語的音義，培養高度學習的興趣，訓練思維以建立解決問題的能力。

其學習方法：包含認讀、會話、造句等方法。

六、學習策略建議：

建議依循教材編寫體例來學習，由「單元主題情境故事」開始，以「課文」的字、詞、句型與賞析為基礎，進而學習相關「語詞」，再將語詞與句型應用於「造句」和「對話」練習，最後於「學習單」檢視本課範圍的學習成效。期待用循序漸進由字到詞到句的串連，兼顧「聽說讀寫」做完整且有系統的學習策略，獲得最大的學習成效。

十二年國教課綱理念著重學習帶得走的能力，即是要學會能應付現在與未來生活之能力，因此在學習的同時必須有意識地將課堂所學之情境對應到自身的生活經驗，一則加深學習成效，二則與生活應用接軌。進而認識閩南語文對個人生活的重要性，能在家庭、學校與社區生活之中，經常使用閩南語表達、溝通與解決問題，養成主動學習的能力。

七、參考資料：

- 1.實用臺語詞彙 編：王華南 臺原出版社 民國八十一年
- 2.臺灣閩南語辭典 編：國編館 五南書局 民國九十年
- 3.臺灣方言之旅 編：洪惟仁 前衛出版社 民國八十一年
- 4.聲韻論叢—閩南語傳統呼音法在鄉土語言教學上的運用 文：姚榮松 學生書局 民國八十六年
- 5.生活臺語 文：鄭良偉、趙順文等 自立晚報文化出版部 民國八十年
- 6.臺灣哲諺典 文：洪惟仁 臺語文摘出版社 民國八十二年
- 7.臺灣閩南語語音教材 文：董忠司 文建會 民國八十五年
- 8.臺灣囡仔歌一百首 編：黃勁連 臺灣文摘出版社 民國八十五年

八、課程計畫：

- 1.理解課文裡夜市叫賣情況及角色對話扮演。

- 2.學會 ABB 疊字形容詞的造句應用。
- 3.認識常見的文白音。
- 4.認識生活中常見的消費場所及夜市文化與型態。
- 5.認識現代詩以家鄉生活為題材的書寫情懷。
- 6.認識且能口述臺灣原生種苦楝的四季變化。
- 7.學會本課常用俗諺語並能應用於生活之中。
- 8.聽懂「相招來開講」的情境故事並應用於生活中的應對。
- 9.從賴和的「題畫扇」認識閩南語文白音。
- 10.學會本課的祝福用語。
- 11.認識各種花所代表的意義。

起訖週次	起訖日期	主題	單元名稱	學習表現	學習內容	核心素養 /具體內涵	教學目標	教學活動重點	教學節數	教學資源	評量方式	議題/議題 實質內涵	跨領域 /跨領域 協同教學
第一週	2/09-2/13	第一單元來去逛夜市	第一課看人咧喝賣	1-III-1 能正確聽辨並尊重閩南語方音與語詞的差異性。 2-III-2 能運用閩南語進行對話、分享與討論。 3-III-2 能透過閱讀了解閩南語文學作品的主題及內涵。 4-III-1 能以簡單的閩南語文寫出日常生活相關的短文。	◎Aa-III-1 羅馬拼音。 ◎Aa-III-2 漢字書寫。 ◎Ab-III-1 語詞運用。 ◎Ab-III-2 句型運用。 ◎Ab-III-3 方音差異。 ◎Ab-III-4 文白異讀。 ◎Ac-III-1 生活故事。 Bb-III-3 體育休閒。 ◎Bg-III-2 口語表達。	閩-E-A2 閩-E-B1	1.理解課文意思並參與角色扮演讀出課文。 2.讀出本課句型造句。 3.了解本課有文白音和方音差的字詞。 4.學使用會ABB結構的疊字形容詞。 5.與同學進行「打地鼠」教學遊戲。	第一單元來去逛夜市 第一課看人咧喝賣 一、引起動機 1.詢問學生有沒有去逛夜市的經驗，都在什麼時候去？和誰一起去？夜市給你什麼感覺？讓你印象最深刻的地方是什麼？ 2.請學生分享在逛夜市時，有沒有看過生意人的叫賣場，並請學生說說看。 3.上網搜尋關鍵字「夜市叫賣」，並事先篩選過較正面的影片分享，讓沒看過的學生有臨場的感覺。 二、發展活動 (一)活動一：課文 1.將學生分做四組，老闆的兩段口白各一組，一組為父親，一組為兒子。各組分別探索負責的角色口白該如何讀，接著各組分別輪流讀出所負責的句子。 2.各組發表後，由學生互為糾正錯誤的字詞，如還有未被點到的字詞，教師再做範讀與解釋。 3.請各組解釋自己的課文段落意思，最後再由教師統整做一完整的釋義。 4.參考「課文詞語例句」與「句型教學」和學生一起討論。 5.播放「一課一字」影片，介紹「俗」字的用法與意思。 (二)活動二：我會曉講 1.學生於課前先收集閩南語ABB疊字形容詞，數量越多越好。	1	1.教學媒體	討論活動 口頭評量 表演評量	【家庭教育】 家 E9 參與家庭消費行動，澄清金錢與物品的價值。 【閱讀素養教育】 閱 E1 認識一般生活情境中需要使用的，以及學習學科基礎知識所應具備的字詞彙。 閱 E12 培養喜愛閱讀的態度。 【戶外教育】 戶 E3 善用五官的感知，培養眼、耳、鼻、舌、觸覺及心靈對環境感受的能力。	

起訖週次	起訖日期	主題	單元名稱	學習表現	學習內容	核心素養 /具體內涵	教學目標	教學活動重點	教學節數	教學資源	評量方式	議題/議題 實質內涵	跨領域 /跨領域 協同教學
								2.教師隨意找個物品，並請學生形容該項物品顏色，例如：阿英的衫紅絳絳。 3.教師請學生將收集到的 ABB 疊字形容詞，依照以上的句式，造出至少 3 個句子。 4.教師領讀課本內 ABB 疊字形容詞及例句。 5.教師和學生討論各形容詞例句的含意。 6.參考「語詞補充」介紹其他 ABB 結構的形容詞。 三、統整活動 進行「打地鼠」教學遊戲。					
第二週	2/16-2/20	第一單元來去逛夜市	第一課看人咧喝賣	1-III-1 能正確聽辨並尊重閩南語方音與語詞的差異性。 2-III-2 能運用閩南語進行對話、分享與討論。 3-III-2 能透過閱讀了解閩南語文學作品的主題及內涵。 4-III-1 能以簡單的閩南語文寫出日常生活相關的短文。	◎Aa-III-1 羅馬拼音。 ◎Aa-III-2 漢字書寫。 ◎Ab-III-1 語詞運用。 ◎Ab-III-2 句型運用。 ◎Ab-III-3 方音差異。 ◎Ab-III-4 文白異讀。 ◎Ac-III-1 生活故事。 Bb-III-3 體育休閒。 ◎Bg-III-2 口語表達。	閩-E-A2 閩-E-B1	1.正確說出本課插圖裡的句型例句。 2.參與教學遊戲「語句接龍」。 3.了解「做伙來開講」裡的對話內容。 4.參與進行教學遊戲「我說你做唱雙簧」，說得順暢正確。	第一單元來去逛夜市 第一課看人咧喝賣 一、引起動機 •學過 ABB 疊字形容詞後，教師拿出一支手機問學生，如何以 ABB 疊字形容詞來描述這支手機非常的貴。答案是：這支手機仔貴參參。 二、發展活動 (一)活動一：做伙來造句 1.教師參考 P.11 的「語詞補充」與學生討論。 2.請學生就插畫裡的情境，以 ABB 疊字形容詞來描述本課插圖的意思。 3.同學可能在「埧 khann」字會卡住，教師再做解釋。 4.學生發表後，教師再做修正、領讀與釋義。 5.進行教學遊戲「語句接龍」。 (二)活動二：相招來開講 1.教師問學生感冒的經驗，從討論身體哪裡不舒服帶入主題。	1	1.教學媒體	口頭評量 討論活動		

起訖週次	起訖日期	主題	單元名稱	學習表現	學習內容	核心素養 /具體內涵	教學目標	教學活動重點	教學節數	教學資源	評量方式	議題/議題 實質內涵	跨領域 /跨領域 協同教學
								2.請學生看圖說出「相招來開講」插圖內容大意。 3.教師可針對文中的難詞加以解說，例如：楞掉。 4.教師做領讀之後，請學生討論翻譯內容，各組發表討論結果。 三、統整活動 1.進行教學遊戲「我說你做唱雙簧」熟悉對話內容。 2.教師將學生分組，延伸「相招來開講」學習內容，進行「對話補充」練習。					
第三週	2/23-2/27	第一單元來去逛夜市	第一課看人咧喝賣	1-III-1 能正確聽辨並尊重閩南語方音與語詞的差異性。 2-III-2 能運用閩南語進行對話、分享與討論。 3-III-2 能透過閱讀了解閩南語文學作品的主题及內涵。 4-III-1 能以簡單的閩南語文寫出日常生活相關的短文。	◎Aa-III-1 羅馬拼音。 ◎Aa-III-2 漢字書寫。 ◎Ab-III-1 語詞運用。 ◎Ab-III-2 句型運用。 ◎Ab-III-3 方音差異。 ◎Ab-III-4 文白異讀。 ◎Ac-III-1 生活故事。 Bb-III-3 體育休閒。 ◎Bg-III-2 口語表達。	閩-E-A2 閩-E-B1	1.正確聽選出答案順序。 2.說出插圖的含意。 3.正確的作答，將正確的ABB疊字形容詞填在括號裡。 4.參與「情境式朗讀——來共阮交關」教學遊戲，正確的讀出指定的句子。 5.聽懂評量內容及題旨。 6.正確說出或寫出答案。	第一單元來去逛夜市 第一課看人咧喝賣 一、引起動機 •複習「我會曉講」的ABB疊字形容詞，教師不照順序說形容詞，學生讀出該形容詞例句。 (一)活動一：來練習 1.複習「做伙來造句」和「相招來開講」內容，熟習ABB形容詞用法。 2.展開「來練習」，教師說明如何作答。 3.播放題目音檔，待學生作答後公布答案，答錯的學生作訂正。 4.教師按照題目順序領讀，並和學生討論題意。 5.將學生分做兩隊進行「對碰」教學遊戲。 (二)活動二：書寫練習 1.問學生有無辦過或參加過校內園遊會的經驗，並說說自己對園遊會印象最深的事情。 2.和學生討論插圖裡的園遊會有賣哪些東西。	1	1.教學媒體	口頭評量 討論活動 書寫練習		

起訖週次	起訖日期	主題	單元名稱	學習表現	學習內容	核心素養 /具體內涵	教學目標	教學活動重點	教學節數	教學資源	評量方式	議題/議題 實質內涵	跨領域 /跨領域 協同教學
								3.請學生試著將學會的 ABB 疊字形容詞用來描述這些攤位的特色。 4.學生試著讀讀看宣傳單的內容，並將適合的 ABB 疊字形容詞填入括弧裡。 5.如有錯誤教師再做更正與導讀。 6.進行教學遊戲「情境式朗讀—來共玩交關」。 (三)活動三：文白音學習 1.「文白音學習」是針對本課有出現的文白音來設計教學。 2.教師解說文白音的差別及使用情況。 3.先請學生說出「大」的語詞。通常白話音「大 tuā 門、大 tuā 漢」較簡單，學生都會說，教師可較仔細介紹文言音「大 tāi 學、大 tāi 同仔」的讀法。 4.就「大」的「tuā」和「tāi」的文白音討論造出其他的語詞。 5.和學生討論「行 hāng」的造詞有哪些，例如：百貨行、機車行、五金行等。 6.「大」和「行」的文白音只有第五調和第七調，教師教導學生如何變調，例如：第五調變第七調和第七調變第三調。 7.教師隨意點出語詞，學生跟著讀出語詞發音。 三、統整活動 •教師說出任一文白音，學生就課本的例詞回答，例如：教師說「行 hāng」，學生回答「銀行」。					

起訖週次	起訖日期	主題	單元名稱	學習表現	學習內容	核心素養 /具體內涵	教學目標	教學活動重點	教學節數	教學資源	評量方式	議題/議題 實質內涵	跨領域 /跨領域 協同教學
第四週	3/02-3/06	第一單元來去逛夜市	單元活動一	2-III-2 能運用閩南語進行對話、分享與討論。 2-III-3 能運用閩南語對生活周遭事物進行有條理的口頭描述。 3-III-3 能從閱讀閩南語文過程中認識在地的文化特色。	◎Aa-III-2 漢字書寫。 ◎Ab-III-1 語詞運用。 ◎Ab-III-4 文白異讀。 ◎Ac-III-1 生活故事。 Bb-III-3 體育休閒。 ◎Bg-III-2 口語表達。	閩-E-A1 閩-E-A2 閩-E-B1	1.聽懂 ABB 疊詞形容並正確完成題目要求。 2.正確讀出有文白音字詞的句子。 3.正確運用 ABB 疊詞形容詞寫出句子。 4.正確以漢字重組正確的句子。 5.說出「臺灣的夜市仔文化」重點大意。 6.用 ABB 結構的疊字形容詞來形容夜市裡的事物。	第一單元來去逛夜市 單元活動一、引起動機 •以讀者劇場情境朗讀方式，複習第一課課文與 ABB 疊字形容詞與例句。 二、發展活動 (一)活動一：練武功 1 1.展開「練武功 1」，說明四大題的題型與作答方式。 2.播放題目音檔，引導學生作答。 3.第二大題念出文白音的句子，為縮短作答時間，可採取一組四人一起作答，同學中可互為提醒協助。 4.作答完畢後，教師檢查作答情況並登錄成績。 5.師生討論並解釋各題答案，答錯者要訂正。 6.進行教學遊戲「快問快答」。 (二)活動二：臺灣文化站 1 1.教師請學生發表對夜市的印象是什麼，並鼓勵學生盡量用閩南語表達。 2.教師先請學生分享逛過哪些夜市？是否逛過外縣市的夜市？每個夜市都一樣嗎？你認為哪個夜市最特別。 3.教師請學生看圖，並簡單介紹臺灣夜市形成的原因及類型。 4.引導學生討論書中出現的這些攤位，自己是否有吃過、玩過？除了這些之外，你還知道哪些？ 5.播放音檔導引學生認識臺灣的夜市文化。 三、統整活動	1	1.教學媒體	紙筆評量 討論活動		

起訖週次	起訖日期	主題	單元名稱	學習表現	學習內容	核心素養 /具體內涵	教學目標	教學活動重點	教學節數	教學資源	評量方式	議題/議題 實質內涵	跨領域 /跨領域 協同教學
								1.就「想看見・講看見」裡的問題，討論與分享自己的經驗。 2.和學生以 ABB 結構的疊字形容詞來形容夜市裡的事物。如：燒燙燙的牛排、貴參參的滷衫仔、鹹篤篤的滷味、甜物物的雞卵糕、冷吱吱的豆花、圓輾輾的番薯圓…。					
第五週	3/09-3/13	第二單元時間的歌詩	第二課苦棟若開花	2-III-3 能運用閩南語對生活周遭事物進行有條理的口頭描述。 2-III-4 能念唱閩南語藝文作品，並建立美感素養。 2-III-6 能運用閩南語詢問與回答日常生活中的熟悉主題，並能說出在地文化的特色與關懷。 3-III-2 能透過閱讀了解閩南語文學作品的主题及內涵。	◎Aa-III-1 羅馬拼音。 ◎Aa-III-2 漢字書寫。 ◎Ab-III-1 語詞運用。 ◎Ab-III-2 句型運用。 ◎Ab-III-3 方音差異。 ◎Ac-III-1 生活故事。 ◎Ac-III-2 詩歌短文。 ◎Bd-III-2 生態保育。 ◎Bg-III-2 口語表達。	閩-E-A1 閩-E-B1 閩-E-B3	1.朗讀並了解本課文學作品的主题及內涵。 2.參與教學遊戲「新詩人爽（làng sòng）」的朗誦活動。 3.覺知本課為新詩文體並能讀出「課文欣賞」解說文字。 4.正確的回答問題。	第二單元春天的歌詩 第二課苦棟若開花一、引起動機 1.請學生發表過去賞花的經驗和春天常見開花的植物種類。 2.上網搜尋「臺南知事府前苦棟」與學生討論後引導進入課文。 二、發展活動 (一)活動一：課文 1.播放第二單元「春天的歌詩」扉頁對話音檔營造本課課文情境。 2.上網查找相關資料，解釋扉頁對話所提問的「苦棟仔？伊敢苦苦？」 3.教師參考「作家簡介」介紹作者個人資料，並說明本課是作家描述孩提時家鄉的情景，而創作的一首新詩。 4.學生分組各挑一段課文嘗試閱讀。 5.各組就剛才讀出的課文段落解釋其含義，如有不妥處，教師再重新釋義。 6.播放「一課一字——岫」影片後和學生討論此字其他的語詞與用法。 7.介紹本課有方音差的字	1	1.教學媒體	口說評量 討論活動 紙筆評量	【環境教育】 環 E1 參與戶外學習與自然體驗，覺知自然環境的美、平衡、與完整性。 【戶外教育】 戶 E1 善用教室外、戶外及校外教學，認識生活環境（自然或人為）。	

起訖週次	起訖日期	主題	單元名稱	學習表現	學習內容	核心素養 /具體內涵	教學目標	教學活動重點	教學節數	教學資源	評量方式	議題/議題 實質內涵	跨領域 /跨領域 協同教學
								詞。 8.參考「課文詞語例句」內容練習短句。 二、發展活動 (二)活動二：課文欣賞 1.學生分做兩組，一組一句輪讀本課課文，之後再兩組互換輪讀。 2.朗讀過後，問學生有哪些句子是重複的，是重複幾次？ 3.第一段在描寫什麼？六句前後有幾個情境？是在寫什麼？ 4.第二段在描寫什麼？也是六句前後有幾個情境？是在寫什麼？ 5.第三段稍稍不一樣是描寫什麼？只有四句前後有幾個情境？是在寫什麼？ 6.整課課文是不是有靜動態之別的書寫，是哪幾句？ 7.討論過之後就「課文欣賞」頁次播放音檔給學生聆聽。 8.教師領讀「課文欣賞」文字並解說含意。 (三)活動三：來練習 1.學生上網尋找相關資料，介紹各種有香味的花卉給其他同學認識。 2.揭示「來練習 1」頁次，引導學生作答。 3.作答完畢，教師解答各題目與檢視學生作答情況。					
第六週	3/16-3/20	第二單元時	第二課苦棟若開花	2-III-3 能運用閩南語對生活周遭事物進行有條理的口頭描	◎Aa-III-1 羅馬拼音。 ◎Aa-III-2 漢字書寫。 ◎Ab-III-1	閩-E-A1 閩-E-B1 閩-E-B3	1.說出「我會曉講——認捌苦棟仔」裡的語詞。	第二單元春天的歌詩 第二課苦棟若開花一、引起動機 •複習課文以「新詩人爽(lāng sòng)」方式進行複	1	1.教學媒體	紙筆評量 口說評量 遊戲評量	【環境教育】 環 E1 參與戶外學習與自然體驗，覺知自然環境的美、平	

起訖週次	起訖日期	主題	單元名稱	學習表現	學習內容	核心素養 /具體內涵	教學目標	教學活動重點	教學節數	教學資源	評量方式	議題/議題 實質內涵	跨領域 /跨領域 協同教學
		問的歌詩		述。 2-III-4 能念唱閩南語藝文作品，並建立美感素養。 2-III-6 能運用閩南語詢問與回答日常生活中的熟悉主題，並能說出在地文化的特色與關懷。 3-III-2 能透過閱讀了解閩南語文學作品的主题及內涵。	語詞運用。 ◎Ab-III-2 句型運用。 ◎Ab-III-3 方音差異。 ◎Ac-III-1 生活故事。 ◎Ac-III-2 詩歌短文。 ◎Bd-III-2 生態保育。 ◎Bg-III-2 口語表達。		2.讀出「來練習 2」所寫的答案。 3.理解例句含意並說出。 4.自行以情境圖說出與寫出指定句型的句子。	習。 二、發展活動 (一)活動一：來練習 2 1.解說「來練習 2」頁次作答方式，引導學生作答。 2.作答完畢，教師解答各題目與檢視學生作答情況。 (二)活動二：我會曉講 1.揭示「我會曉講——認捌苦棟仔」。 2.介紹苦棟四季分明的生態後，請學生試著讀出描寫四季變化的插圖文字短句。 3.學生讀後，教師可問其他學生有哪些字發音錯誤，教師再做導正領讀。 4.進行教學遊戲「我問你答」。 5.參考「關鍵提問」題目進行問答，讓學生動動腦。 (三)活動三：做伙來造句 1.複習課文朗讀與「來練習」內容及「苦棟仔」的四季變化。 2.以苦棟的四季變化練習句型造句，如「(春天)若到，就(開花)」。 3.以上列例句帶入「做伙來造句」引導學生讀出情境圖的句型句子。 4.進行「句型造句大輪盤」教學遊戲活動。			衡、與完整性。 【閱讀素養教育】 閱 E1 認識一般生活情境中需要使用的，以及學習學科基礎知識所應具備的字詞彙。		
第七週	3/23-3/27	第二課苦棟若開花的單元時間的歌	第二課苦棟若開花	2-III-3 能運用閩南語對生活周遭事物進行有條理的口頭描述。 2-III-4 能念唱閩南語藝	◎Aa-III-1 羅馬拼音。 ◎Aa-III-2 漢字書寫。 ◎Ab-III-1 語詞運用。 ◎Ab-III-2 句型運用。	閩-E-A1 閩-E-B1 閩-E-B3	1.理解「相招來開講」的內容與讀出對話。 2.參與教學遊戲「詩絲相牽連」進行角色扮演	第二單元春天的歌詩 第二課苦棟若開花一、引起動機 •複習課文朗讀、歌唱與做伙來造句。 二、發展活動 (一)活動一：相招來開講 1.和同學討論有關花類或鳥	1	1.教學媒體	討論評量		

起訖週次	起訖日期	主題	單元名稱	學習表現	學習內容	核心素養 /具體內涵	教學目標	教學活動重點	教學節數	教學資源	評量方式	議題/議題 實質內涵	跨領域 /跨領域 協同教學
		詩		文作品，並建立美感素養。 2-III-6 能運用閩南語詢問與回答日常生活中的熟悉主題，並能說出在地文化的特色與關懷。 3-III-2 能透過閱讀了解閩南語文學作品的主题及內涵。	◎Ab-III-3 方音差異。 ◎Ac-III-1 生活故事。 ◎Ac-III-2 詩歌短文。 ◎Bd-III-2 生態保育。 ◎Bg-III-2 口語表達。		演。 3.讀出本課有文白音文字的例詞。 4.自行說出本課有文白音文字的造詞。	類的詩篇。 2.打開「相招來開講」頁次，請同學說說看情境圖的含意。 3.請學生試著讀讀看「相招來開講」裡的文字內容。 4.如有錯誤，教師再做範讀與釋義。 5.請六位學生一人一句試著讀出情境對白，再加一人讀出平板電腦上的文字那段，共七位學生完成情境對話。 6.熟習之後，參考備課的「對話補充」釋義與增長情境內容。 7.進行教學遊戲「詩絲相牽連」進行角色扮演。 (二)活動二：文白音學習 1.複習課文朗讀與「相招來開講」的對話內容。 2.問學生「春天的天氣按怎？」討論後，再問有無發現這句話裡的「天」有兩種發音。 3.展開「文白音學習」，介紹本課這兩字的文白音讀。 4.解說文白音讀的拼音結構後領讀。 5.請學生自己再以該字文白音造出其他語詞。 6.討論過後，教師將這兩字文白音的例詞與討論出來的造詞，領讀一遍。 三、統整活動 •討論以「天」和「花」造出有文白音的短句，如：倚佇天橋看天頂。去花蓮看蓮花。					
第八	3/30-4/03	第二	第三課阿	1-III-1 能正確聽辨並尊	◎Aa-III-1 羅馬拼音。	閩-E-A2 閩-E-B1	1.朗讀課文並能說出大	第二單元春天的歌詩 第三課阿媽的魔法	1	1.教學媒體	討論評量 口說評量	【閱讀素養教育】	

起訖週次	起訖日期	主題	單元名稱	學習表現	學習內容	核心素養 /具體內涵	教學目標	教學活動重點	教學節數	教學資源	評量方式	議題/議題 實質內涵	跨領域 /跨領域 協同教學
週		單元時間的歌詩	媽的魔法	重閩南語方音與語詞的差異性。 2-III-2 能運用閩南語進行對話、分享與討論。 3-III-2 能透過閱讀了解閩南語文學作品的主題及內涵。 4-III-1 能以簡單的閩南語文寫出日常生活相關的短文。	◎Aa-III-2 漢字書寫。 ◎Ab-III-1 語詞運用。 ◎Ab-III-2 句型運用。 ◎Ab-III-3 方音差異。 ◎Ab-III-4 文白異讀。 ◎Ac-III-1 生活故事。 ◎Bg-III-1 生活應對。 ◎Bg-III-2 口語表達。		意。 2.學會本課文白音的字詞並應用於生活中。 3.講出情境插圖大意。 4.講出此句俗諺與理解含意。	一、引起動機 1.問學生都幾點起床，有沒有提早起床的經驗。 2.提問：「如果你每天存十塊錢，一星期後有何結果？」 二、發展活動 (一)活動一：課文 1.延續話題，如果有一本故事書是一百頁，無法一次看完，而你又很想看，將會如何處理？ 2.展開本課課文頁，指派各組學生各讀一段課文。 3.讀完後，請同學說說其他組有無讀錯的字。 4.讓學生翻譯課文，如有不妥處，教師再做訂正。 5.請學生簡單說出課文大意。 6.播放本課「一課一字」，看完動畫後，以停格方式領讀影片中的例句。 7.介紹本課有方音差或文白音的字詞，並和學生討論出該文白音的新字詞。 二、發展活動 (二)活動二：三日無齋，(足百)上樹。 1.問學生幾天前教過的課文，看學生是否還記得？如回答不出來就像此句俗諺「三日無齋，(足百)上樹。」由此現象解釋本句含意。 2.請學生以熟悉的語言，就此句俗諺插圖內容說說看其中的含意。 3.播放音檔讓生聆聽後，問學生聽到什麼內容，師生一			遊戲評量	閱 E1 認識一般生活情境中需要使用的，以及學習學科基礎知識所應具備的字詞彙。 閱 E2 認識與領域相關的文本類型與寫作題材。 閱 E12 培養喜愛閱讀的態度。 閱 E13 願意廣泛接觸不同類型及不同學科主題的文本。	

起訖週次	起訖日期	主題	單元名稱	學習表現	學習內容	核心素養 /具體內涵	教學目標	教學活動重點	教學節數	教學資源	評量方式	議題/議題 實質內涵	跨領域 /跨領域 協同教學
								起討論。 4.教師闡述本句含意。 (三)活動三：艱苦頭，快活尾。 1.播放「艱苦頭，快活尾。」的音檔供學生聆聽。 2.播放完後，以抽籤方式請一位學生上臺說說剛聽到哪些內容。 3.如果說得不夠周全，請另一位學生補充。 4.教師整理後解說此句諺語的含義。 (四)活動四：飽穗的稻仔，頭犁犁。 1.問學生有沒有看過即將收割的稻子，簡單說出來。 2.教師上網搜尋關鍵詞「稻穗」圖片，解說為何飽滿的稻穗會低頭。 3.問學生是否知道故事和此句俗諺的關係。 4.教師解釋此句俗諺語的引申含意。 (五)活動五：荏荏馬，也有一步踢。 1.教師解釋「馬後踢」，可上網搜尋關鍵字。 2.參考「俗諺解說」，解釋此句俗諺含意。 3.播放音檔給學生聆聽後，指定同學發表聽到的內容。 4.教師解釋此句俗諺語的引申含意。 (六)活動六：食一歲，學一歲。 1.教師介紹社區大學或松年大學的學習狀況。 2.播放音檔給學生聆聽後，教師解釋此句俗諺的引申含					

起訖週次	起訖日期	主題	單元名稱	學習表現	學習內容	核心素養 /具體內涵	教學目標	教學活動重點	教學節數	教學資源	評量方式	議題/議題 實質內涵	跨領域 /跨領域 協同教學
								意。 3.請學生說說看有無長輩是這樣再持續學習。					
第九週	4/06-4/10	第二單元時間的歌詩	第三課阿媽的魔法	1-III-1 能正確聽辨並尊重閩南語方音與語詞的差異性。 2-III-2 能運用閩南語進行對話、分享與討論。 3-III-2 能透過閱讀了解閩南語文學作品的主題及內涵。 4-III-1 能以簡單的閩南語文寫出日常生活相關的短文。	◎Aa-III-1 羅馬拼音。 ◎Aa-III-2 漢字書寫。 ◎Ab-III-1 語詞運用。 ◎Ab-III-2 句型運用。 ◎Ab-III-3 方音差異。 ◎Ab-III-4 文白異讀。 ◎Ac-III-1 生活故事。 ◎Bg-III-1 生活應對。 ◎Bg-III-2 口語表達。	閩-E-A2 閩-E-B1	1.依例句讀出比較句子。 2.依句型看圖說出比較句子。 3.能參與情境對話進行角色扮演。	第二單元春天的歌詩 第三課阿媽的魔法 一、引起動機 •請兩位學生上臺比高矮，讓學生說出比較句子。 二、發展活動 (一)活動一：做伙來造句 1.展開「做伙來造句」頁面，介紹句型「…比…閩較…」的用法。 2.以剛剛兩位學生的比較句，可以造出「A 比 B 閩較懸。進入本句型教學。 3.請學生就插圖情境與該句子文字讀出此句型句子。 4.如有某些錯誤，教師再做範讀與釋義。 5.播放音檔引導學生讀出句子。 6.進行教學遊戲「快問快答」。 二、發展活動 (二)活動二：相招來開講 1.播放本頁音檔給學生聽。 2.請問學生聽到了哪些內容，第一位學生回答後，請第二位學生修正或補充。 3.教師再做整理後解釋，並領讀對話內容。 4.將學生分做兩組進行對話練習。 5.參考「關鍵提問」和學生討論此句俗諺與情境故事的關係。 三、統整活動 1.請學生將以本課句型「…比…閩較…」帶入本對話練	1	1.教學媒體	遊戲評量 口說評量		

起訖週次	起訖日期	主題	單元名稱	學習表現	學習內容	核心素養 /具體內涵	教學目標	教學活動重點	教學節數	教學資源	評量方式	議題/議題 實質內涵	跨領域 /跨領域 協同教學
								習，並造出相關句子，例如：「阿志今仔日比平常時仔閣較早起床。」 2.全班分做兩組以加開場白的形式進行角色扮演。					
第十週	4/13-4/17	第二單元時間的歌詩	第三課阿媽的魔法	1-III-1 能正確聽辨並尊重閩南語方音與語詞的差異性。 2-III-2 能運用閩南語進行對話、分享與討論。 3-III-2 能透過閱讀了解閩南語文學作品的主题及內涵。 4-III-1 能以簡單的閩南語文寫出日常生活相關的短文。	◎Aa-III-1 羅馬拼音。 ◎Aa-III-2 漢字書寫。 ◎Ab-III-1 語詞運用。 ◎Ab-III-2 句型運用。 ◎Ab-III-3 方音差異。 ◎Ab-III-4 文白異讀。 ◎Ac-III-1 生活故事。 ◎Bg-III-1 生活應對。 ◎Bg-III-2 口語表達。	閩-E-A2 閩-E-B1	1.正確的找出錯誤的字詞。 2.正確的讀出文白音的例詞。 3.以該字文白音造出課本未列的語詞。	第二單元春天的歌詩 第三課阿媽的魔法一、引起動機 •複習課文、俗諺和造句與對話。 (一)活動一：來練習 1.進行教學遊戲「點落點叮噹」複習熱身。 2.展開本課「來練習」頁次，以第一題做解說，指導學生作答方式。 3.播放本練習音檔，學生開始書寫作答。 4.作答完畢後，教師一一檢查作答結果。 (二)活動二：文白音學習 1 介紹要教的兩個字。 2.問學生「打開」和「花錢」的閩南語如何說。 3.介紹例字「開」和「三」的文白音與語詞。 4.先介紹「開」的例詞後，與學生討論課本內未列的該字文白音語詞。 5.引導學生讀出「開」的文白音皆有用到的例句。 6.再介紹「三」的例詞後，與學生討論課本內未列的該字文白音語詞。 7.引導學生讀出「三」的文白音皆有用到的例句。 三、統整活動 1.教師分別以「三 sann，有啥物 sann？」、「三 sam，有啥物 sam？」請學生就以已	1	1.教學媒體	遊戲評量 口說評量		

起訖週次	起訖日期	主題	單元名稱	學習表現	學習內容	核心素養 /具體內涵	教學目標	教學活動重點	教學節數	教學資源	評量方式	議題/議題 實質內涵	跨領域 /跨領域 協同教學
								知的語詞回答。 2.教師再分別以「開 khai，有哈物 khai？」、「開 khui，有哈物 khui？」請學生就已知語詞回答。					
第十一週	4/20-4/24	第二單元時間的歌詩	單元活動二	2-III-2 能運用閩南語進行對話、分享與討論。 2-III-3 能運用閩南語對生活周遭事物進行有條理的口頭描述。 3-III-3 能從閱讀閩南語文過程中認識在地的文化特色。	◎Aa-III-2 漢字書寫。 ◎Ab-III-1 語詞運用。 ◎Ab-III-4 文白異讀。 ◎Ac-III-1 生活故事。 Bb-III-3 體育休閒。 ◎Bg-III-2 口語表達。	閩-E-A1 閩-E-B1	1.正確圈選與寫出正確的出答案。 2.正確的讀出有文白音的句子。 3.聽懂故事內容並說大意。 4.分辨詩文裡的文白異讀的文字。 5.誦讀「題畫扇」詩文。	第二單元春天的歌詩 單元活動二 一、引起動機 複習第二、三課課文、語詞、相招來開講和文白音。 二、發展活動 (一)活動一：練武功 2 1.播放第一大題音檔引導學生作答。 2.作答完畢教師檢查作答情況並登錄，有錯的請訂正。 3.進行第二大題時，學生以四人一組一起念出來，教師可聽出誰發音錯誤。 4.播放第三大題音檔引導學生作答。 5.完成「練武功 2」後，教師一一解答與講解。 6.進行教學遊戲「我比你答」。 (二)活動二：臺灣文化站 2 1.教師上網搜尋「白河蓮花季」或「觀音蓮花季」影片，供學生瀏覽認識夏日蓮花的美景。 2.展開「臺灣文化站 2」頁次，介紹此為文言音讀的古典詩。 3.就七張插圖情境與學生一起探究其內容涵意。 4.播放音檔，以每張插圖為一段落播放，聽過後和學生討論其內容。 5.全部聽完後，以一段落一段落的插圖內容，抽籤指定	1	1.教學媒體	紙筆評量 遊戲評量 口說評量		

起訖週次	起訖日期	主題	單元名稱	學習表現	學習內容	核心素養 /具體內涵	教學目標	教學活動重點	教學節數	教學資源	評量方式	議題/議題 實質內涵	跨領域 /跨領域 協同教學
								某位學生回答大意。 6.教師朗讀或以音檔領讀「題畫扇」後，問學生哪些字和平常說話的發音不一樣。 7.介紹詩裡面的文言音字：畫 huā、扇 shàn、水 suǐ、草 tshó、環 huàn、白 pik、成 sīng、赤 tshik、天 thian、當 tong、午 ngóo、青 tshing、空 khong、片 phiàn、雲 ûn。 8.上網搜尋作者賴和醫師的生平介紹與其行醫與文學創作事蹟。 三、統整活動 再次播放故事音檔後，教師領讀「題畫扇」詩文內容。					
第十二週	4/27-5/01	第三單元祝福的季節	第四課祝福的話	1-III-2 能主動注意並理解科技、資訊及各類媒體的閩南語訊息。 2-III-2 能運用閩南語進行對話、分享與討論。 2-III-3 能運用閩南語對生活周遭事物進行有條理的口頭描述。 3-III-1 能初步運用字、辭典及其他工具書，輔助閩南語文的閱讀。 4-III-2 能運	◎Aa-III-2 漢字書寫。 ◎Ab-III-4 文白異讀。 ◎Ac-III-1 生活故事。 ◎Bg-III-1 生活應對。 ◎Bg-III-2 口語表達。	閩-E-A2 閩-E-B1 閩-E-C1	1.流暢朗讀本課課文，聽懂並理解課文大意。 2.聽懂課文中的祝福語詞並用閩南語說出。 3.正確聽辨課文的方音差。 4.用「……毋知……」的句型，簡單造句。 5.理解課本中祝福語詞的說法，並用閩南語說出來。 6.了解課本中各個祝福語詞的意	第三單元祝福的季節 第四課祝福的話 一、引起動機 1.教師可事先準備「祝福」的相關歌曲，上課時讓學生聆聽，並請學生說說聽完這些歌曲的感覺。由此帶入本課教學主題。 2.教師提問：什麼時候我們需要說祝福的話？ 3.學生自由發言，答案可以是生日、結婚、畢業等。 4.教師帶學生看課文及課文情境圖，帶入本課主題。 二、發展活動 (一)活動一：課文 1.請學生觀察課文情境圖，討論與課文相關的情境。 2.教師播放教學媒體，導讀課文並請學生大聲朗讀。 3.教師提問： (1)課文中提到「送予永遠懷念的」，在你心中那個人會	1	1.教學媒體	口說評量	【生涯規劃教育】 涯 E7 培養良好的人際互動能力。	

起訖週次	起訖日期	主題	單元名稱	學習表現	學習內容	核心素養 /具體內涵	教學目標	教學活動重點	教學節數	教學資源	評量方式	議題/議題 實質內涵	跨領域 /跨領域 協同教學
				用閩南語文媒材、工具書或線上字、辭典檢索系統以輔助書寫。			思，並用漢字寫出。	是誰？ (2)課文中提到「講祝福的話」，你想跟那個人說什麼？如果想不到對象，也可以祝福自己。 4.教師介紹本課方音差。 5.教師解釋課文中「…毋知…」的句型，並請學生用閩南語簡單的造句。 (二)活動二：我會曉講 1.教師提問：過年時你們會說什麼好話？ 2.學生回答：恭喜發財、好彩頭、新年快樂等。 3.引導學生進入情境：我們即將畢業，可以學會哪些祝福語詞，送給老師和同學。 4.學生觀察課本祝福語詞的例句與圖片，教師播放教學媒體，請學生邊聽邊觀察。 5.教師逐一解釋各個語詞的意思及正確讀法。 6.補充介紹其他祝福語詞的說法及用法。 三、統整活動 1.教師複習課文內容，請學生齊讀一次。 2.請學生根據「我會曉講」中的圖片，回答正確的閩南語說法。					
第十三週	5/04-5/08	第三單元祝福的季節	第四課祝福的話	1-III-2 能主動注意並理解科技、資訊及各類媒體的閩南語訊息。 2-III-2 能運用閩南語進行對話、分享與討論。	◎Aa-III-2 漢字書寫。 ◎Ab-III-4 文白異讀。 ◎Ac-III-1 生活故事。 ◎Bg-III-1 生活應對。 ◎Bg-III-2 口語表達。	閩-E-A2 閩-E-B1 閩-E-C1	1.聽懂並正確說出「……佇…的…」的句型。 2.將「……佇…的…」的句型運用於生活中。 3.正確念出「相招來開	第三單元祝福的季節 第四課祝福的話 一、引起動機 1.教師把一支筆放在桌上，請同學觀察教師在做什麼，並提問： (1)我這馬提的是啥物？ (2)我咧做啥物動作？ 2.教師也可以做不同動作，例如：站在講臺上，或躲在	1	1.教學媒體	口說評量		

起訖週次	起訖日期	主題	單元名稱	學習表現	學習內容	核心素養 /具體內涵	教學目標	教學活動重點	教學節數	教學資源	評量方式	議題/議題 實質內涵	跨領域 /跨領域 協同教學
				2-III-3 能運用閩南語對生活周遭事物進行有條理的口頭描述。 3-III-1 能初步運用字、辭典及其他工具書，輔助閩南語文的閱讀。 4-III-2 能運用閩南語文媒材、工具書或線上字、辭典檢索系統以輔助書寫。			講」的對話文字，並理解故事內容。 4.使用閩南語簡單參與討論。	門後面。 3.學生舉手用閩南語回答，教師引導他們說出：一枝筆 園仔老師的桌仔頂、老師倚 仔教室的台仔頂、老師親仔 門的後壁。 二、發展活動 (一)活動一：做伙來造句 1.教師領讀「做伙來造句」 的句型與課文句子，並解釋 「…佇…的…」的意思。 2.教師帶領學生將「做伙來 造句」的句型念一次。 3.讓學生根據自己的生活情 境造出適切的句子。 (二)活動二：相招來開講 1.請學生閱讀「相招來開 講」內容，回答以下問題： (1)這篇故事發生在哪裡？ (2)發生了什麼事情？ (3)他們分別說了什麼話？ (4)阿芳的回覆是什麼？ 2.請學生根據課本圖片試著 簡單說故事，訓練口說能 力。 3.教師修正內容，並鼓勵發 言。 4.播放教學媒體，讓學生試 著說出「相招來開講」的故 事內容，以訓練聽力。 三、統整活動 •教師將「相招來開講」的 故事內容做統整，並請學生 進一步思考，其實除了課本 提到的祝福語以外，如果是 你，還可以如何祝福阿芳。					
第十四週	5/11-5/15	第三單元	第四課祝福的話	1-III-2 能主動注意並理解科技、資訊及各類媒	◎Aa-III-2 漢字書寫。 ◎Ab-III-4 文白異讀。	閩-E-A2 閩-E-B1 閩-E-C1	1.聽懂並理解題目且正確回答問題。	第三單元祝福的季節 第四課祝福的話 一、引起動機 1.教師將「我會曉講」的祝	1	1.教學媒體	口說評量	【品德教育】 品 E6 同理分享。	

起訖週次	起訖日期	主題	單元名稱	學習表現	學習內容	核心素養 /具體內涵	教學目標	教學活動重點	教學節數	教學資源	評量方式	議題/議題 實質內涵	跨領域 /跨領域 協同教學
		祝福的季節		體的閩南語訊息。 2-III-2 能運用閩南語進行對話、分享與討論。 2-III-3 能運用閩南語對生活周遭事物進行有條理的口頭描述。 3-III-1 能初步運用字、辭典及其他工具書，輔助閩南語文的閱讀。 4-III-2 能運用閩南語文媒材、工具書或線上字、辭典檢索系統以輔助書寫。	◎Ac-III-1 生活故事。 ◎Bg-III-1 生活應對。 ◎Bg-III-2 口語表達。		2.正確說出「來練習」中的答案。 3.正確表達正向的祝福語。 4.運用所學過的閩南語漢字，將祝福語寫在小卡中。 5.能透過觀察，察覺課文中兩個生字的文白音差異。 6.能正確發出課本中「知」與「芳」的文白音。	福語貼在黑板上。 2.學生將老師指到的語詞念一次，以複習本課語詞。 二、發展活動 (一)活動一：來練習 1.教師播放教學媒體，請學生一邊聆聽一邊觀察課本中「來練習」的圖片。 2.請學生根據自己聆聽與觀察後，將結果寫在課本的「來練習」中。 (二)活動二：來練習 1.教師提問，從小到大你有寫過什麼卡片？ 2.我們即將畢業，來寫一張閩南語版的祝福卡片。 3.教師根據課本的「書寫練習」，介紹卡片書寫格式。 4.請學生鎖定祝福對象，以及想跟他說的話。 5.請學生取下附件中的「祝福小卡」進行書寫。 6.教師行間巡視進行指導。 (三)活動三：文白音 1.「文白音練習」是針對本課有出現的文白音來設計教學，上面的例詞為文讀音，下面的例詞為白話音。 2.教師解說文白音的差別及使用情況。 3.教師請學生先練習，接著教師示範發音，讓學生檢視自己的發音。 4.教師播放教學媒體，請學生邊聽邊跟著念。 5.教師歸納： (1)兩個「知」念法不同，「毋知」、「知影」的「知」是白話音，「通知」、「知己」的「知」是文讀音。					

起訖週次	起訖日期	主題	單元名稱	學習表現	學習內容	核心素養 /具體內涵	教學目標	教學活動重點	教學節數	教學資源	評量方式	議題/議題 實質內涵	跨領域 /跨領域 協同教學
								(2)兩個「芳」念法不同，「芳水」、「米芳」的「芳」是白話音，「芬芳」、「芳苑」的「芳」是文讀音。					
第十五週	5/18-5/22	第三單元祝福的季節	單元活動三	2-III-2 能運用閩南語進行對話、分享與討論。 2-III-3 能運用閩南語對生活周遭事物進行有條理的口頭描述。 3-III-3 能從閱讀閩南語文過程中認識在地的文化特色。	◎Aa-III-2 漢字書寫。 ◎Ab-III-1 語詞運用。 ◎Ab-III-4 文白異讀。 ◎Ac-III-1 生活故事。 Bb-III-3 體育休閒。 ◎Bg-III-2 口語表達。	閩-E-A1 閩-E-B1	1.聽懂題目並正確作答。 2.正確念出課本語詞中的正確文白讀音。 3.理解重組句子中題目的語詞，並正確重組句子。 4.聽懂閩南語的對話內容並理解故事大意。 5.用閩南語回答課本中的問題。	第三單元祝福的季節 單元活動三一、引起動機 1.教師請學生準備一句祝福的話，送給同學或是老師。 2.教師統整學生們的答案後，開始進行「練武功 3」的課程。 二、發展活動 (一)活動一：練武功 3 1.寫順序 播放教學媒體，請學生仔細聆聽，並在課本上寫出正確的答案。 2.文白音 (1)教師請學生將句子中一樣的字圈起來。 (2)教師播放教學媒體，請學生仔細聆聽，並找出音檔中圈起來字的讀音。 (3)教師說明：「知影」、「知足」兩個「知」念法不同，其中「知影」的「知」是白話音，「知足」的「知」是文讀音。 (4)教師說明：「芳花」、「芬芳」兩個「芳」念法不同，其中「芳花」的「芳」是白話音，「芬芳」的「芳」是文讀音。 3.重組短句 (1)先請學生將詞語念一次，並領略各詞語的意思。 (2)領略句子的意思，掌握短句和短句之間的關係。 (3)請學生上臺分享，老師統	1	1.教學媒體	口說評量 紙筆評量		

起訖週次	起訖日期	主題	單元名稱	學習表現	學習內容	核心素養 /具體內涵	教學目標	教學活動重點	教學節數	教學資源	評量方式	議題/議題 實質內涵	跨領域 /跨領域 協同教學
								整答案。 (二)活動二：臺灣文化站 3 1.大家有參加過畢業典禮嗎？有在畢業典禮看過什麼樣的花？知道這些花代表什麼意思嗎？ 2.播放教學媒體，請學生聽聽看班上同學和老師正在聊什麼？ 3.教師引導學生說明故事大意。 4.請學生根據故事插畫，進行情境對話或加以改編。 三、統整活動 1.請學生根據「想看覓·講看覓」的題目回答問題。 2.根據學生發表的內容加以統整歸納，並鼓勵孩子畢業前將對老師、家人以及同學的愛用祝福的話表達出來。					
第十六週	5/25-5/29	唸謠	大樹青青	2-III-2 能運用閩南語進行對話、分享與討論。 3-III-1 能初步運用字、辭典及其他工具書，輔助閩南語文的閱讀。	◎Aa-III-1 羅馬拼音。 ◎Bg-III-2 口語表達。 ◎Bh-III-2 區域人文。	閩-E-B1	1.了解「大樹青青」歌曲的內容及意義。	總複習 大樹青青 一、引起動機 1.教師詢問學生，是否有聽過「青青校樹」一曲？是在什麼場合聽到的？聽完之後有什麼感覺？ 2.請同學說說看，是否有聽過關於「離別」的歌曲，有沒有令你印象最深刻的？ 二、發展活動 (一)活動一：唸謠 1.教師講解本首曲子是由國語「青青校樹」改寫而成，曲也相同。「青青校樹」是過去臺灣人耳熟能詳的畢業歌曲。 2.教師配合教學媒體，帶領學生念誦歌詞，熟練後，再由全班一起朗誦。	1	1.教學媒體	口說評量 紙筆評量		

起訖週次	起訖日期	主題	單元名稱	學習表現	學習內容	核心素養 /具體內涵	教學目標	教學活動重點	教學節數	教學資源	評量方式	議題/議題 實質內涵	跨領域 /跨領域 協同教學
								3.講解歌詞意思與情節內容，幫助學生了解歌詞含意。 4.教師可配合教學媒體，讓學生先熟悉歌曲旋律，再全班跟唱。					
第十七週	6/01-6/05	總複習	看圖寫看覓	2-III-2 能運用閩南語進行對話、分享與討論。 3-III-1 能初步運用字、辭典及其他工具書，輔助閩南語文的閱讀。	◎Aa-III-1 羅馬拼音。 ◎Bg-III-2 口語表達。 ◎Bh-III-2 區域人文。	閩-E-B1	1.聽懂評量內容及題旨。	總複習 看圖寫看覓 活動二：看圖寫看覓 1.教師將學生分成 3 組，每組認領一張圖。 2.請學生先看圖意，並試著將圖中看到的元素，用閩南語說出來。 3.試著將各元素串起來，成為幾句完整的語句。 4.完成練習。	1	1.教學媒體	口說評量 紙筆評量		
第十八週	6/08-6/12	總複習	箠看覓、語詞運用	2-III-2 能運用閩南語進行對話、分享與討論。 3-III-1 能初步運用字、辭典及其他工具書，輔助閩南語文的閱讀。	◎Aa-III-1 羅馬拼音。 ◎Bg-III-2 口語表達。 ◎Bh-III-2 區域人文。	閩-E-B1	1.聽懂評量內容及題旨。 2.認得一課的一字的例字。 3.可以用拼音方式念出例字。 4.將例字造句，運用在生活中。	總複習 箠看覓 活動三：箠看覓 1.教師先將本練習題出現的語詞寫在黑板上，並請學生選出正確的選項。 2.請學生舉手說說看這些語詞分別是什麼意思，並請學生注意正確的寫法。 3.教師請學生念誦句子，並適時指正。 語詞運用 活動四：語詞運用 1.教師詢問學生是否會念題號內的例字，並同時帶領學生以拼音方式念出。 2.教師在黑板示範例字的寫法，再請學生在例字的右邊空格，描寫一次。 3.教師解說字義。 4.學生看圖意，說出大意。 5.請學生試著念出例句，再由教師範讀。	1	1.教學媒體	口說評量 紙筆評量		

起訖週次	起訖日期	主題	單元名稱	學習表現	學習內容	核心素養 /具體內涵	教學目標	教學活動重點	教學節數	教學資源	評量方式	議題/議題 實質內涵	跨領域 /跨領域 協同教學
								6.全班齊聲朗讀例句或分成四組，每組念一題。 三、統整活動 •請學生挑選2~3個例字造短句。					
第十九週	6/15-6/19	畢業週	畢業週					畢業週					