

C-4、中高年級書法課程之規劃

(一)110 學年度第 1 學期書法教育課程統整表

年級	進行方式	融入領域 /跨領域別	課程內容	授課 節數
三	<input checked="" type="checkbox"/> 融入領域 <input type="checkbox"/> 跨領域統整	語文	認識文房四寶、執筆方法	2
	<input checked="" type="checkbox"/> 融入領域 <input type="checkbox"/> 跨領域統整	語文	書寫姿勢、運筆技巧	3
	<input checked="" type="checkbox"/> 融入領域 <input type="checkbox"/> 跨領域統整	藝文	習寫書法字帖—楷書基本筆法	4
	<input type="checkbox"/> 融入領域 <input checked="" type="checkbox"/> 跨領域統整	彈性	書法故事	1
四	<input type="checkbox"/> 融入領域 <input checked="" type="checkbox"/> 跨領域統整	語文、藝文	習寫書法字帖-結構教學	4
	<input type="checkbox"/> 融入領域 <input checked="" type="checkbox"/> 跨領域統整	語文、藝文	習寫書法字帖-範字練習	4
	<input type="checkbox"/> 融入領域 <input checked="" type="checkbox"/> 跨領域統整	語文、藝文	書法學堂-楷書常見的筆病	1
	<input type="checkbox"/> 融入領域 <input checked="" type="checkbox"/> 跨領域統整	語文、藝文	書法故事	1
五	<input checked="" type="checkbox"/> 融入領域 <input type="checkbox"/> 跨領域統整	語文、彈性	印刷字體欣賞、書法基本筆畫練習 楷書字體臨摹、小篆字體臨摹、 春聯吉祥話練習	10
六	<input checked="" type="checkbox"/> 融入領域 <input type="checkbox"/> 跨領域統整	語文	書法的字體： 統整活動一(篆書、隸書)、統整活動 二(楷書、草書、行書)	2
	<input checked="" type="checkbox"/> 融入領域 <input type="checkbox"/> 跨領域統整	綜合	書法教育藝術鑑賞	2
	<input checked="" type="checkbox"/> 融入領域 <input type="checkbox"/> 跨領域統整	彈性	習寫	6

(二)110 學年度第 2 學期書法教育課程統整表

年級	進行方式	融入領域 /跨領域別	課程內容	授課 節數
三	<input checked="" type="checkbox"/> 融入領域 <input type="checkbox"/> 跨領域統整	語文	習寫書法字帖 結構教學	4
	<input checked="" type="checkbox"/> 融入領域 <input type="checkbox"/> 跨領域統整	語文	書法學堂-生活隨處可見的書法	1
	<input checked="" type="checkbox"/> 融入領域 <input type="checkbox"/> 跨領域統整	藝文	習寫書法字帖 楷書基本筆法	4
	<input type="checkbox"/> 融入領域 <input checked="" type="checkbox"/> 跨領域統整	彈性	書法故事	1
四	<input type="checkbox"/> 融入領域 <input checked="" type="checkbox"/> 跨領域統整	語文、藝文	習寫書法字帖-結構教學	4
	<input type="checkbox"/> 融入領域 <input checked="" type="checkbox"/> 跨領域統整	語文、藝文	習寫書法字帖-範字練習	4
	<input type="checkbox"/> 融入領域 <input checked="" type="checkbox"/> 跨領域統整	語文、藝文	書法學堂-楷書常見的筆病	1
	<input type="checkbox"/> 融入領域 <input checked="" type="checkbox"/> 跨領域統整	語文、藝文	書法故事	1
五	<input checked="" type="checkbox"/> 融入領域 <input type="checkbox"/> 跨領域統整	語文、彈性	印刷字體欣賞、書法基本筆畫練習 楷書字體臨摹、小篆字體臨摹 創意排版練習	10
六	<input checked="" type="checkbox"/> 融入領域 <input type="checkbox"/> 跨領域統整	語文	書法家的故事： 統整活動一(王羲之、王獻之)、統整 活動三(顏真卿、柳公權)	2
	<input checked="" type="checkbox"/> 融入領域 <input type="checkbox"/> 跨領域統整	綜合	書法教育藝術鑑賞	2
	<input checked="" type="checkbox"/> 融入領域 <input type="checkbox"/> 跨領域統整	彈性	習寫	6



臺北市信義區博愛國民小學 109 學年度書法教育實施成果

年級	三年級	特色主題	書法教育入門
實施概況			
<p>本學期書法教學以訓練兒童欣賞書法家寫字的功力、法則為學習動機，進而開始使用基本書法用具，並練習執筆，由簡單的文字入手，練習基本筆畫，線條練習、斜線練習、圓形迷宮、象形文字……。其實，寫書法能培養堅持的態度和做事認真、仔細的良好習慣。想要寫出一手好字，就要留意文字要有線條變化與結構，這對三年級的學童來說，都是值得訓練的。</p>			
活動照片			
			
照片說明	線條練習		
			
照片說明	執筆解說		


臺北市信義區博愛國民小學 109 學年度第 1 學期書法教育實施成果

年級	四	特色主題	書法教育
實施概況			
<p>從簡單的文字入手，由三年級練習線條和基本筆畫，再到四年級著重楷書字形結構練習；教學方面從部首偏旁到結構特色，循序漸進的臨摹。四年級學生在運筆之間，逐漸能夠掌握通篇字形的概要與精神。</p>			
活動照片			
			
照片說明	正三角形字練習	照片說明	倒三角形字練習
			
照片說明	菱形字練習	照片說明	字型的掌握與臨摹

臺北市信義區博愛國民小學 109 學年度第 2 學期書法教育實施成果

年 級	四年級	特色主題	書法教育
實施概況			
<p>書法入門初級課程，為學生講解用筆方法，務求可以隨心所欲地使用毛筆。筆是一種軟性的書寫工具，沒有經驗的人，會覺得難用，但毛筆的表現力遠遠超過硬筆，經過訓練之後，使用毛筆會漸漸得心應手。</p>			
活動照片			
			
照片說明	運用毛筆端正楷書習寫臨摹。		
			
照片說明	運用毛筆端正字跡培養美字。		

臺北市信義區博愛國民小學 109 學年度第 1 學期書法教育實施成果

年級	五年級	特色主題	書法教育
實施概況			
先在書法練習本習寫書法，事先查詢牛年吉祥話，再設計一張創意春聯			
活動照片			
			
照片說明	練習寫書法		
			
照片說明	創意春聯		

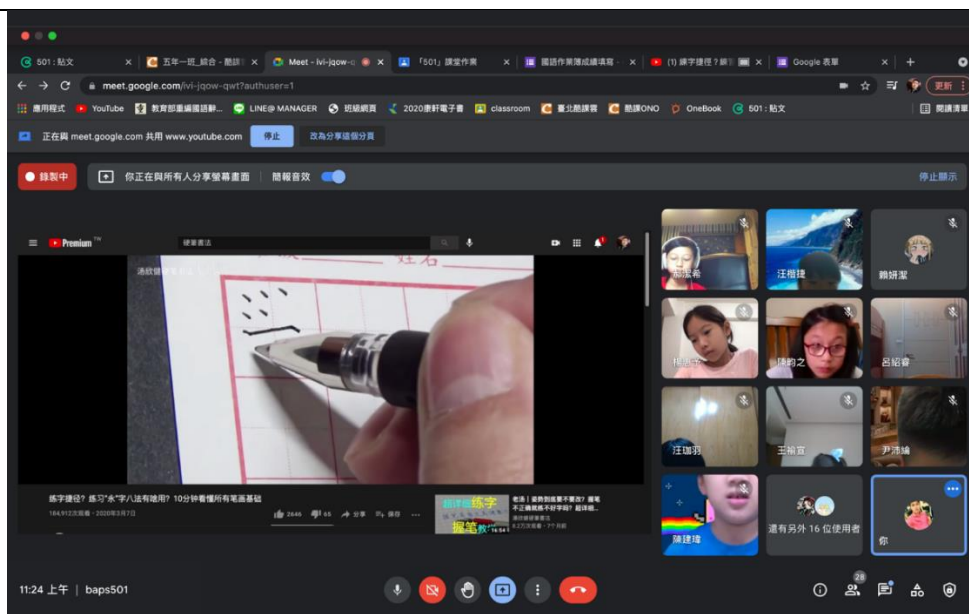
臺北市信義區博愛國民小學 109 學年度第 2 學期書法教育實施成果

年級	五年級	特色主題	書法
----	-----	------	----

實施概況

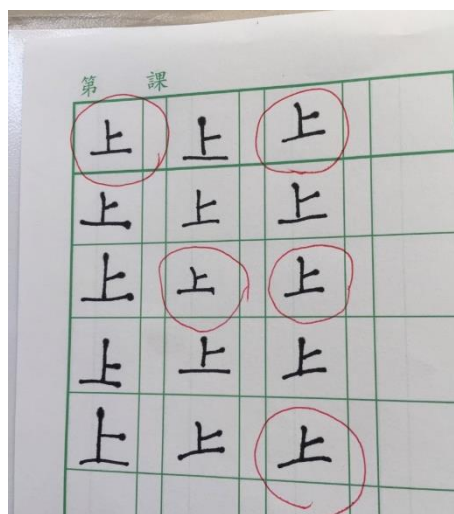
- 一、因為改為線上課程，多數學生書法用具放在學校，所以改為硬筆書法課程。
- 二、利用線上直播、串流平台的教學影片，讓學生練習最基本的筆順：橫跟豎。
- 三、最後用 google classroom 繳交功課。

活動照片



照片說明

線上教學畫面



照片說明

學生將成品上傳到 classroom

臺北市信義區博愛國民小學 109 學年度第 1 學期書法教育實施成果

年級	六	特色主題	書法
----	---	------	----

實施概況

配合國語課統整活動的書法演變，習寫小篆字體。

活動照片



照片說明

小篆習寫



照片說明

字帖臨摹

臺北市信義區博愛國民小學 109 學年度第 2 學期書法教育實施成果

年級	六	特色主題	字體臨摹雕刻
實施概況			
書寫自己喜愛的書法字體，再雕刻於橡皮印章上。			
活動照片			
			
照片說明	全班的橡皮印章成品		
			
照片說明	享受雕刻過程		