

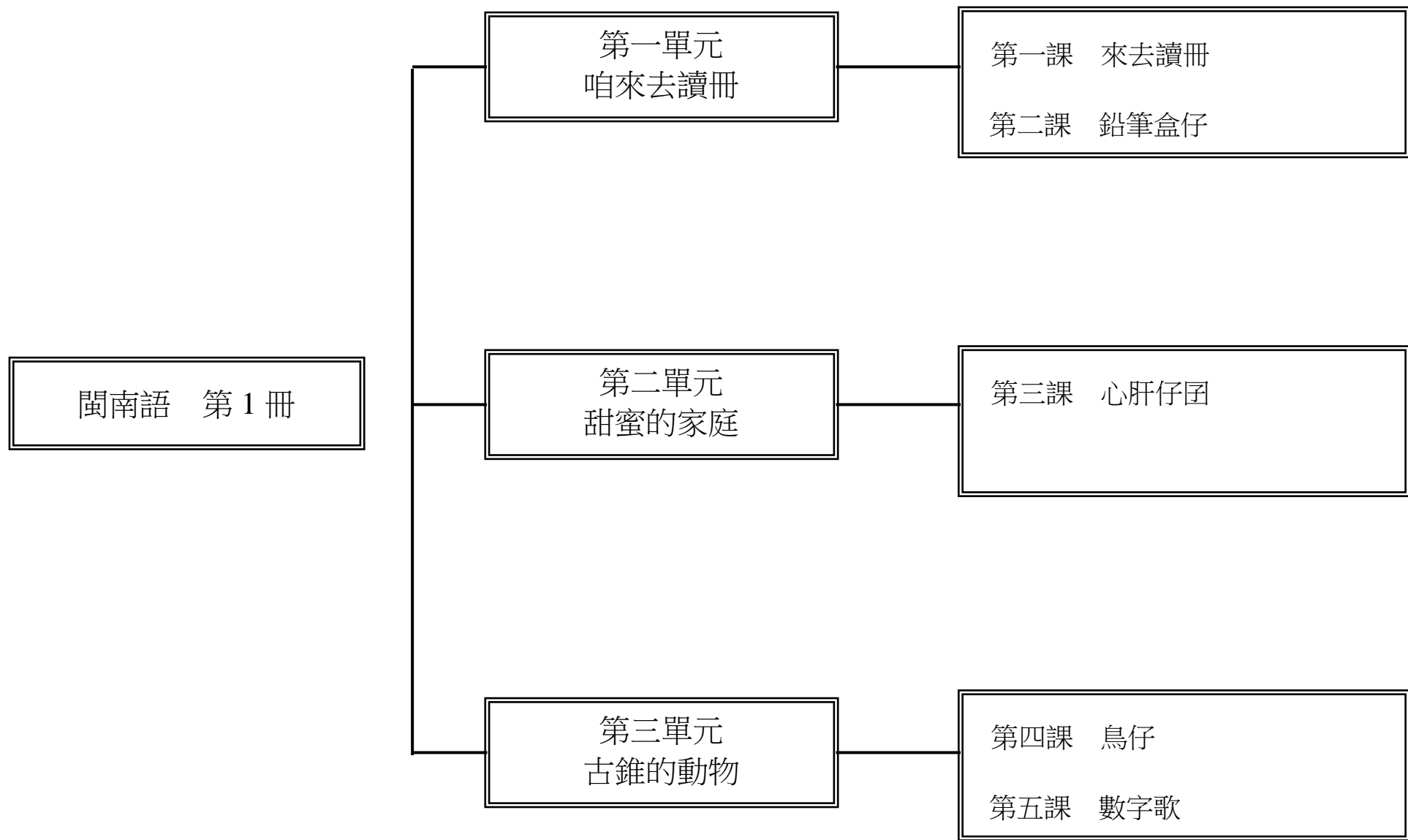
一、本領域每週學習節數(1)節

二、本學期學習目標：

- 1.能正確朗誦閩南語課文並認讀課文中的重要語詞。
- 2.能了解禮貌用語的適用情境，並主動應用於日常生活當中。
- 3.能學習待人接物的基本禮儀，並主動應用於日常生活當中。
- 4.能正確說出生活中常見的禮貌用語，並學會替換語詞、加長語句。
- 5.能正確朗讀閩南語課文並認讀課文中的重要語詞。
- 6.能以正確的閩南語文來表達自己的想法，並達到和別人溝通的目的。
- 7.能正確說出生活中常見文具的閩南語名稱，並進行語詞運用。
- 8.能養成主動維護環境整潔、愛物惜物的好習慣。
- 9.能認真畫生日卡片，並正確說出文具名稱。
- 10.能正確使用閩南語朗誦課文，並認讀課文中的重要語詞。
- 11.能正確使用閩南語說出親屬稱謂，並主動應用於日常生活中。
- 12.能正確運用課程所學習的句型，並主動應用於日常生活中。
- 13.能正確而且主動的使用閩南語介紹自己的家人的稱謂。
- 14.能正確使用閩南語文來表達，並主動和人以閩南語文溝通。
- 15.能正確使用閩南語說出日常生活中常見動物的名稱。
- 16.能懂得欣賞課文裡各種動物的閩南語名稱，並養成愛護動物的習慣。
- 17.能正確使用閩南語說出一~十這些數字，並正確了解其代表的數量意義。
- 18.能正確書寫漢字數字一~十。
- 19.能正確使用閩南語文來表達數字意義，並正確運用於日常生活中。
- 20.能使用閩南語和同學共同討論解決問題，並樂於共同完成任務。
- 21.能使用閩南語正確念唱傳統念謠〈一放雞〉，並了解念謠的內容及意義。
- 22.能正確說出數字的閩南語說法，並運用於日常生活當中。
- 23.能聽辨數字一~十的白話音和文讀音的差異，並正確念誦。
- 24.能拋接沙包，並做出拍胸、拍手、摸鼻、拉耳等動作，並從遊戲得到學習的樂趣。
- 25.能邊念邊玩並與他人合作進行競賽，並養成競賽時勝不驕敗不餒的精神。

- 26.能了解〈舊曆過年〉的內容意義，並懂得珍惜有意義的民俗活動。
- 27.能正確使用閩南語念唱〈舊曆過年〉，並做念謠律動，激發喜愛閩南語念謠的學習興趣。
- 28.能認識農曆過年的傳統習俗，並和家人一起分享年節的樂趣。
- 29.能聽懂並會正確使用閩南語與人分享年獸的故事。

三、本學期課程架構：



四、教學統整計畫表

週次	起訖日期	主題	單元名稱	學習重點		核心素養	學習目標	教學內容	教學節數	教學準備	評量規準	融入議題
				學習表現	學習內容							
一	8/30 9/5	一、 咱來去讀冊	1. 來去讀冊	1- I -3 能聽懂所學的閩南語文課文主題、內容並掌握重點。 2- I -3 能正確朗讀所學的閩南語課文。 3- I -1 能建立樂意閱讀閩南語文語句和短文的興趣。	Aa- I -1 文字認讀。 Bb- I -2 學校生活。 ◎Bg- I -1 生活應對。 ◎Bg- I -2 口語表達。	閩-E-B1 具備理解與使用閩南語文的基本能力，並能從事表達、溝通，以運用於家庭、學校、社區生活之中。	1.能正確朗誦閩南語課文並認讀課文中的重要語詞。 2.能了解禮貌用語的適用情境，並主動應用於日常生活當中。 3.能學習待人接物的基本禮儀，並主動應用於日常生活當中。	一、咱來去讀冊 1.來去讀冊 一、引起動機 老師問學生，今天出門上學時有對父母說什麼？在校門口遇到老師時應該對老師說什麼？鼓勵學生直接用閩南語說出上述情境的禮貌用語，如果有困難，先請學生用國語說說看，再請會說閩南語的學生用閩南語說出上述情境的禮貌用語。 二、發展活動 (一)活動一：課文認讀 1.引導學生描述課文情境圖。 2.老師範讀、領讀，再由全班一起朗讀課文；也可播放 CD1 或教學電子書，帶領學生聆聽、朗讀課文。 3.老師講解課文內容及語詞。 4.老師進行「……欲……」造句練習。 5.播放 CD1 或教學電子書，教導學生學唱本課歌曲。 6.歡樂動一動：老師教導學生課文律動動作。 (二)活動二：課文接力 1.老師準備一枝鉛筆當作接力棒。 2.從第一位學生開始念第一句課文，接著把鉛筆傳給下一位學生。第二位學生念第二句，第三位學生念第三句，第四位學生念第四句，第五位學生再念第一句，以此類推進行遊戲，直到全班同學玩過一輪。 3.遊戲結束後，老師可指定學生回答或請學生舉手搶答：「佇這個遊戲內底，恁有學著啥物好禮的話？」 4 指導學生填寫自評表。	1	1.1 枝鉛筆 2.自評表 3.CD1 4.教學電子書	口語評量 表演評量 遊戲評量	品德教育 品E1 良好生活習慣與德行。 家庭教育 家E3 察覺家庭中不同角色，並反思個人在家庭中扮演的角色

週次	起訖日期	主題	單元名稱	學習重點		核心素養	學習目標	教學內容	教學節數	教學準備	評量規準	融入議題
				學習表現	學習內容							
二	9/6 9/12	一、咱來去讀冊	1. 來去讀冊	1-I-1 能聽辨閩南語常用字詞的語音差異。 1-I-2 能聽懂日常生活中閩南語語句並掌握重點。 1-I-3 能聽懂所學的閩南語文課文主題、內容並掌握重點。 1-I-4 能從聆聽中建立主動學習閩南語的興趣與習慣。 2-I-1 能用閩南語簡單表達對他人的關懷與禮節。	◎Ab- I -1 語詞運用。 Bb- I -2 學校生活。 ◎Bg- I -1 生活應對。 ◎Bg- I -2 口語表達。	閩-E-A2 具備使用閩南語文進行思考的能力，並用於日常生活中，以有效處理相關問題。	1.能正確說出生活中常見的禮貌用語，並學會替換語詞、加長語句。 2.能了解禮貌用語的適用情境，並主動應用於日常生活當中。 3.能學習待人接物的基本禮儀，並主動應用於日常生活當中。	一、咱來去讀冊 1.來去讀冊 (三)活動三：問題與討論 老師揭示問題，引導學生分組討論，再推派代表根據課文中出現過的禮貌用語回答。例： 1.去學校上課，佇學校門口看著老師佢同學，愛共伊講啥物？ 2 同學共我鬥相共，我會共伊講啥物？ (四)活動四：輕鬆學語詞 1.老師播放 CD1 或教學電子書或自行領讀「輕鬆學語詞」。 2.老師講解語詞，並指導學生正確發音。 3.老師可以讓學生互動，以排為單位，讓第一排當老師，第二排當學生，互相問好，其餘各排依此類推，玩過一輪再互換角色，藉此加深學生對禮貌用語的學習印象。 4.語詞造句。 5.語詞延伸。 (五)活動五：跟老師的小約定 老師可先用一張海報做成班級公約，再進行提問與口語練習： 1.透早看著老師佢同學愛講：斨早 2.上課開始愛共老師問好 (口令)師：倚予正 生：得人疼 師：行禮 生：老師好 3.下課愛共老師感謝 (口令)師：倚予正 生：得人疼 師：行禮 生：多謝老師(老師再會) 4.別人共你鬥相共，愛講：多謝、勞力 5.對不起別人的時陣愛講：失禮、歹勢 (六)活動六：語詞運用 1.播放 CD1 或教學電子書，帶領學生聆聽、念誦「語詞運用」。 2.請學生依照「語詞運用」的形式，進行替換語詞及加長語句的練習，例如將課本語詞替換為：斨早、勞力、免客氣、歹勢。 (七)活動七：講看覓 1.播放 CD1 或教學電子書，帶領學生聆聽、念誦「講看覓」。 2.老師講解「講看覓」內容，再問學生日常生活中哪些狀況可以說這些話。 3.請學生依「講看覓」內容，兩兩練習對話。 4.老師可藉此告訴學生禮貌的重要，培養學生有禮貌的好習慣。 5.發下學習單。	1	1.CD1 2.教學電子書 3.一張海報 4.學習單	口語評量 態度評量 聽力評量 實作評量	品德教育 品E1 良好生活習慣與德行。 家庭教育 家E3 察覺家庭中不同角色，並反思個人在家庭中扮演的角色

週次	起訖日期	主題	單元名稱	學習重點		核心素養	學習目標	教學內容	教學節數	教學準備	評量標準	融入議題
				學習表現	學習內容							
三	9/13 9/19	一、咱來去讀冊	1. 來去讀冊	1-I-2 能聽懂日常生活中閩南語語句並掌握重點。 2-I-1 能用閩南語簡單表達對他人的關懷與禮節。 2-I-3 能正確朗讀所學的閩南語課文。 2-I-4 能主動使用閩南語與他人互動。	◎Bg- I -2 口語表達。	閩-E-A2 具備使用閩南語文進行思考的能力，並用之於日常生活中，以有效處理相關問題。 閩-E-B1 具備理解與使用閩南語文的基本能力，並能從事表達、溝通，以運用於家庭、學校、社區生活之中。 閩-E-C2 具備運用閩南語文的溝通能力，珍愛自己、尊重別人，發揮團隊合作的精神。	1.能正確說出生活中常見的禮貌用語，並學會替換語詞、加長語句。 2.能了解禮貌用語的適用情境，並主動應用於日常生活當中。 3.能學習待人接物的基本禮儀，並主動應用於日常生活當中。	一、咱來去讀冊 1.來去讀冊 (八)活動八：發表學習單 請學生拿出學習單，薦舉班上的「禮貌小天使」，並說出圖案的禮貌用語。 (九)活動九：做伙來練習 1.老師依據課本「做伙來練習」的內容，跟學生說明活動方式。 2.兩人一組，其中一人作答時，老師提醒另一人不要直接告訴他答案，讓他先自行尋找圖卡，除非他操作三次以上皆有困難，另一人再提示他。 3.老師可視學生能力，讓學生兩人一組輪流問與答，例如讓 1 號先提出其他生活情境，再讓 2 號回答。 (十)活動十：聽看覓 1.老師念題目或播放 CD1、教學電子書，請學生聆聽「聽看覓」。 2.請學生在課本上作答。 3.老師公布正確答案，然後進行講解。 三、統整活動 1.老師搭配教學電子書，播放「影音資源」影片讓學生欣賞，再問學生影片中有提到哪些禮貌用語？ 2.小組出任務：將學生分為三組，完成小組任務。 (1)老師先在三張空白卡片上寫上任務。 *任務一：念誦課文 要求：必須設計動作（不可和課文律動動作一樣） *任務二：演唱課文歌曲 要求：必須邊唱邊跳律動（也可自行設計動作） *任務三：說一個與禮貌用語有關的生活情境要求：以問答方式進行，一人提出生活情境，另一人回答 (2)各組派代表猜拳，猜贏者可優先選擇任務卡。 (3)各組依任務卡要求，彼此討論，如何完成任務。 (4)老師針對各組出任務情形做講評。	1	1.三張任務卡 2.CD1 3.教學電子書 4.學習單	口語評量 聽力評量	品德教育 品E1 良好生活習慣與德行。 家庭教育 家E3 察覺家庭中不同角色，並反思個人在家庭中扮演的角色

週次	起訖日期	主題	單元名稱	學習重點		核心素養	學習目標	教學內容	教學節數	教學準備	評量標準	融入議題
				學習表現	學習內容							
四	9/20 9/26	一、 咱來去讀冊	2. 鉛筆盒仔	1-I-3 能聽懂所學的閩南語文課文主題、內容並掌握重點。 2-I-3 能正確朗讀所學的閩南語課文。 3-I-1 能建立樂意閱讀閩南語文語句和短文的興趣。	Aa-I-1 文字認讀。 Bg-I-2 口語表達。	閩-E-B1 具備理解與使用閩南語文的基本能力，並能從事表達、溝通，以運用於家庭、學校、社區生活之中。	1.能正確朗讀閩南語課文並認讀課文中的重要語詞。 2.能以正確的閩南語文來表達自己的想法，並達到和別人溝通的目的。	一、咱來去讀冊 2.鉛筆盒仔 一、引起動機 1.老師問學生：「恁的鉛筆盒仔內底有貯啥物？」老師可指定學生回答，也可請學生舉手發表。 2.老師拿出一樣文具，再問學生：「這號做啥物？」引導學生回答出「這號做『文具名稱』」。 二、發展活動 (一)活動一：課文認讀 1.全班一起念：「坐予正，得人疼，手指頭仔指課本。」然後由老師領讀課文，學生跟讀，學生的手指頭隨老師的念誦指到對應的字。也可播放 CD1 或教學電子書，帶領學生聆聽、朗讀課文。 2.老師講解課文內容及語詞。 3.老師進行「……佢……」造句練習。 4.播放 CD1 或教學電子書，教導學生學唱本課歌曲。 5.歡樂動一動 (1) 老師進行課文律動教學。 (2) 學生人數做適當分組，各組依序上臺表演律動，老師視各組表現給予獎勵。 (二)活動二：課文接力 1.將學生分為甲乙兩組。 2.甲組先念每句的前四字，乙組接念後三字。然後兩組再交換念誦。老師也可隨機點選學生，讓他們輪流接念課文句子（每人念一句），並適時指導其發音。 3.遊戲結束後，老師拿出一樣文具，問：「這號做啥物？」學生搶答：「這號做『文具名稱』。」 4.指導學生填寫自評表。	1	1.自評表 2.CD1 3.教學電子書	口語評量 表演評量 遊戲評量	品德教育 品E1 良好生活習慣與德行。 品E2 自尊尊人與自愛愛人。

週次	起訖日期	主題	單元名稱	學習重點		核心素養	學習目標	教學內容	教學節數	教學準備	評量標準	融入議題
				學習表現	學習內容							
五	9/27 10/3	一、咱來去讀冊	2. 鉛筆盒仔	1-I-1 能聽辨閩南語常用字詞的語音差異。 1-I-2 能聽懂日常生活中閩南語語句並掌握重點。 1-I-4 能從聆聽中建立主動學習閩南語的興趣與習慣。 2-I-1 能用閩南語簡單表達對他人的關懷與禮節。 2-I-2 能初步運用閩南語表達感受、情緒與需求。 2-I-4 能主動使用閩南語與他人互動。	◎Ab- I -1 語詞運用。 Bb- I -2 學校生活。 ◎Bg- I -2 口語表達。	閩-E-A1 具備認識閩南語文對個人生活的重要性，並能主動學習，進而建立學習閩南語文的能力。 閩-E-B1 具備理解與使用閩南語文的基本能力，並能從事表達、溝通，以運用於家庭、學校、社區生活之中。	1.能正確說出生活中常見文具的閩南語名稱，並進行語詞運用。 2.能以正確的閩南語文來表達自己的想法，並達到和別人溝通的目的。 3.能養成主動維護環境整潔、愛物惜物的好習慣。	一、咱來去讀冊 2.鉛筆盒仔 (三)活動三：想一想 老師揭示問題，請學生舉手回答，答對平時成績加分。 1.課文內底有講著啥物文具？ 2.鉛筆恰蠟筆會當做啥物？ (四)活動四：輕鬆學語詞 1.老師播放 CD1 或教學電子書或自行領讀「輕鬆學語詞」。 2.老師講解語詞，並指導學生正確發音。 3.老師引導學生討論，在什麼情況下會使用這些文具？例： (1) 恁佇啥物時陣會用著尺？ (2) 恁佇啥物時陣會用著彩色筆？ 4.請學生利用課本附件的文具圖卡，兩人一組，面對面，互相出題回答。 (將圖卡一張一張撕下疊好，像玩撲克牌一樣，隨機抽一張，看圖回答。) 5.語詞造句 6.語詞延伸 (五)活動五：老師講 請學生利用課本附件的文具圖卡，聽到「老師講」三個字，就要照指令做。例如： 1.老師講：鉛筆擲出來。→學生把「鉛筆」圖卡拿出來。 2.老師講：共「鉸刀」恰「蠟筆」罔桌頂。→學生把「剪刀」和「蠟筆」圖卡放在桌上。 (六)活動六：語詞運用 1.老師播放 CD1 或教學電子書或自行領讀「語詞運用」。 2.採分組方式，引導學生進行「語詞運用」。 (七)活動七：講看覓 1.播放 CD1 或教學電子書，帶領學生聆聽、念誦「講看覓」。 2.老師講解「講看覓」內容，藉此告訴學生當接受別人的幫助時，要記得向對方道謝，培養學生有禮貌的好習慣。 3.老師可引導學生分組討論，依照「講看覓」的形式，進行文具名稱或禮貌用語的替換。例： 阿娟：敢會當共你借尺？ 阿勇：好啊，尺借你。 阿娟：勞力。 阿勇：免客氣／免細膩。 4.發學習單。	1	1.CD1 2.教學電子書 3.學習單 4.文具圖卡	口語評量 聽力評量	品德教育 品E1 良好生活習慣與德行。 品E2 自尊尊人與自愛愛人。

週次	起訖日期	主題	單元名稱	學習重點		核心素養	學習目標	教學內容	教學節數	教學準備	評量規準	融入議題
				學習表現	學習內容							
六	10/4 10/10	一、咱來去讀冊	2. 鉛筆盒仔	1-I-2 能聽懂日常生活中閩南語語句並掌握重點。 2-I-4 能主動使用閩南語與他人互動。	◎Bg-I-2 口語表達。	閩-E-A1 具備認識閩南語文對個人生活的重要性，並能主動學習，進而建立學習閩南語文的能力。 閩-E-B1 具備理解與使用閩南語文的基本能力，並能從事表達、溝通，以運用於家庭、學校、社區生活之中。	1.能正確說出生活中常見文具的閩南語名稱，並進行語詞運用。 2.能以正確的閩南語文來表達自己的想法，並達到和別人溝通的目的。 3.能養成主動維護環境整潔、愛物惜物的好習慣。	一、咱來去讀冊 2.鉛筆盒仔 (八)活動八：發表學習單 老師告訴學生，請將作業內容轉念給全班同學聽，藉此讓學生複習本課語詞，並學習其他文具的閩南語說法。 (九)活動九：做伙來練習 1.老師依據課本「做伙來練習」的內容，跟學生說明活動方式。 2.老師巡視各組練習情形，如果學生鉛筆盒內的東西，有課本沒有提到的文具，老師可再補充介紹。例如：鉛筆心 (iân pit sim)、三角尺 (sann kak tshioh) 等。 3.老師可視學生能力與教學時間，再延伸活動，請學生互相介紹書包裡的文具用品。例如：苴板／苴枋 (tsu pán/ tsu pang，墊板)、黏布 (liâm pòo，膠布、膠帶) 等。 (十)活動十：聽看覓 1.老師念題目或播放 CD1、教學電子書，請學生仔細聆聽。 2.請學生依聽到的內容，將貼紙貼在課本上。 3.老師公布正確答案，然後進行講解。 4.老師也可隨機點選學生，讓他們用閩南語再說一次答案。	1	1.CD1 2.教學電子書 3.學習單	作業評量 口語評量 遊戲評量 聽力評量	品德教育 品E1 良好生活習慣與德行。 品E2 自尊尊人與自愛愛人。

週次	起訖日期	主題	單元名稱	學習重點		核心素養	學習目標	教學內容	教學節數	教學準備	評量規準	融入議題
				學習表現	學習內容							
七	10/11 10/17	一、咱來去讀冊	2. 鉛筆盒仔	1-I-2 能聽懂日常生活中閩南語語句並掌握重點。 1-I-4 能從聆聽中建立主動學習閩南語的興趣與習慣。 2-I-1 能用閩南語簡單表達對他人的關懷與禮節。 2-I-4 能主動使用閩南語與他人互動。	◎Ab- I -1 語詞運用。 Bb- I -2 學校生活。 ◎Bg- I -2 口語表達。	閩-E-B1 具備理解與使用閩南語文的基本能力，並能從事表達、溝通，以運用於家庭、學校、社區生活之中。	1.能以正確的閩南語文來表達自己的想法，並達到和別人溝通的目的。 2.能養成主動維護環境整潔、愛物惜物的好習慣。 3.能認真畫生日卡片，並正確說出文具名稱。	一、咱來去讀冊 2.鉛筆盒仔 (十一)活動十一：複習一之1 1.老師先問學生第一、二課學過哪些語詞或句子，請學生發表。 2.老師再播放 CD1 或教學電子書，請學生聆聽後在課本上作答。 3.老師告訴學生，收到禮物的時候，要記得向對方道謝。 4.老師可先教導學生「祝你生日快樂」的念法，再徵求自願的學生或由老師直接點名，請學生就「生日禮物」的情境內容，上臺做對話練習。 (十二)活動十二：畫生日卡片 1.老師發給每位學生一張白紙。 2.請學生利用鉛筆、蠟筆或彩色筆畫生日卡片，送給班上當月的壽星，或是家人、朋友。 3.老師也可請學生用剪刀將生日卡片剪成自己想要的形狀。 4.等學生完成生日卡片後，再讓學生用閩南語說出所使用到的文具名稱。 (十三)活動十三：複習一之2 1.播放 CD1 或教學電子書，讓學生聆聽「複習一之2」的內容。 2.老師進行分組，請學生討論圖上有那些文具？並發揮想像力，編出一小段這些文具在車上做什麼事情的對話？以及誰最有禮貌？老師再請組員一起上臺說出語詞，並表演對話、講出答案。 3.老師也可開放自願的學生，到黑板畫出圖上的文具，邊畫邊說出有那些文具？它們在做什麼事情？藉此複習語詞，以圖像記憶加深對課文的印象。 (十四)活動十四：看圖聽故事 1.老師可先請學生說一說課本連環漫畫圖中的人事物，再播放 CD1 或教學電子書，讓學生聆聽「看圖聽故事」。 2.老師講解故事內容，再播放教學電子書。 3.老師可針對故事裡的語詞做解釋，然後再鼓勵學生試著看圖說故事。 4.老師可針對故事情節提問，例： (1) 阿英借同學啥物文具？ (2) 故事內底有講著啥物禮貌用語？ 三、統整活動 1.老師播放本課電子書的「情境對話教學」影片讓學生觀賞，再問學生影片中有提到哪些文具及禮貌用語？ 2.老師交代學生，下週上課時要帶一張全家福照片。	1	1.CD1 2.教學電子書 3.全班人數的紙張 4.文具	聽力評量 實作評量 口語評量 遊戲評量 態度評量	品德教育 品E1 良好生活習慣與德行。 品E2 自尊尊人與自愛愛人。

週次	起訖日期	主題	單元名稱	學習重點		核心素養	學習目標	教學內容	教學節數	教學準備	評量規準	融入議題
				學習表現	學習內容							
八	10/18 10/24	二、 甜蜜的家庭	3. 心 肝 仔 团	1- I -3 能聽懂所學的閩南語文課文主題、內容並掌握重點。 2- I -3 能正確朗讀所學的閩南語課文。 3- I -1 能建立樂意閱讀閩南語文語句和短文的興趣。	Aa- I -1 文字認讀。 Ba- I -2 親屬稱謂。 Bg- I -2 口語表達。	閩-E-B1 具備理解與使用閩南語文的基本能力，並能從事表達、溝通，以運用於家庭、學校、社區生活之中。	1.能正確使用閩南語朗誦課文，並認讀課文中的重要語詞。	二、甜蜜的家庭 3.心肝仔团 一、引起動機 1.老師請學生拿出全家福照片，兩人一組，互相介紹自己的家人。 2.可徵選自願者上臺，與全班同學分享。上臺的同學由老師給予獎勵。 3.老師鼓勵學生盡量使用閩南語說出照片中的人物（稱謂），例如：這是我的阿母、這是我的阿爸、這是我的阿姊、這是我的小弟。 二、發展活動 （一）活動一：課文認讀 1.老師領讀，學生跟讀，學生的手指頭隨老師的念誦指到對應的字。也可播放 CD1 或教學電子書，帶領學生聆聽、朗讀課文。 2.老師可請學生將課文中的鼻韻母「驚」圈起來，告訴學生念誦時要注意其發音。 3.學生兩兩分組認讀課文，老師行間指導。 4.交付任務：學生四~五位分組，找出不了解意義的字詞，引導學生討論，老師再從旁提示或修正。（老師可視班上學生的學習狀況，調整分組的組數） 5.透過交付任務後，老師再進行課文內容講解，可強化學生學習印象。 6.老師進行「……共……」造句練習。 7.播放 CD1 或教學電子書，教導學生學唱本課歌曲。 8.歡樂動一動：老師進行課文律動教學。 （二）活動二：蜻蜓點水 1.老師將全班分數組，輪流出列，以組為單位圍成一個圓圈，一人雙手手心向上，一人雙手手心向下，一上一下間隔排列。 2.學生一邊念課文，一邊用手指輕點左右同學的手心，每念完一句，左右同學手心上下換方向，直到課文結束。 3.指導學生填寫自評表。	1	1.自評表 2.CD1 3.教學電子書 4.全家福照片	口語評量 表演評量 遊戲評量	家庭教育家E1 了解家庭的意義與功能。 家E3 察覺家庭中不同角色，並反思個人在家庭中扮演的角色。 品德教育品E2 自尊尊人與自愛愛人。

週次	起訖日期	主題	單元名稱	學習重點		核心素養	學習目標	教學內容	教學節數	教學準備	評量標準	融入議題
				學習表現	學習內容							
九	10/25 10/31	二、 甜蜜的家庭	3. 心 肝 仔 团	1- I -1 能聽辨閩南語常用字詞的語音差異。 1- I -2 能聽懂日常生活中閩南語語句並掌握重點。 1- I -4 能從聆聽中建立主動學習閩南語的興趣與習慣。 2- I -4 能主動使用閩南語與他人互動。	◎Ab- I -1 語詞運用。 ◎Ab- I -2 句型運用。 Ba- I -2 親屬稱謂。 Bb- I -1 家庭生活。 ◎Bg- I -2 口語表達。	閩-E-A1 具備認識閩南語文對個人生活的重要性，並能主動學習，進而建立學習閩南語文的能力。 閩-E-B1 具備理解與使用閩南語文的基本能力，並能從事表達、溝通，以運用於家庭、學校、社區生活之中。 閩-E-C2 具備運用閩南語文的溝通能力，珍愛自己、尊重別人，發揮團隊合作的精神。	1.能正確使用閩南語說出親屬稱謂，並主動應用於日常生活中。 2.能正確運用課程所學習的句型，並主動應用於日常生活中。 3.能正確而且主動的使用閩南語介紹自己的家人的稱謂。	二、甜蜜的家庭 3.心肝仔团 (三)活動三：問題與討論 老師揭示問題，請學生舉手搶答，答對平時成績加分。 1.課文內底有講著啥物稱呼？ 2.對佢位會當看出父母對团兒的愛？ 3.老師要讓學生了解長輩關懷自己的心情，藉此鼓勵學生關懷自己的親人，並懂得尊長敬老。 (四)活動四：輕鬆學語詞 1.老師播放 CD1 或教學電子書或自行領讀「輕鬆學語詞」。 2.老師講解語詞，並指導學生正確發音。 3.老師將學生分數組，各組依序當小弟、小妹、阿姊、阿兄、阿媽、阿公、阿母、阿爸，輪流說出「我是○○」(各組的稱謂)，之後各組再互換角色。 4.語詞造句 5.語詞延伸 (五)活動五：啥物人欲去食喜酒？ 1.老師先說明「啥物人欲去食喜酒？」的意思，並讓學生練習說這句話。 2.將學生分組。請各組組員豎起食指，聽老師喊完「選組長」後，即將食指指向自己這組的其中一個人，被最多食指指到的那個人就是組長。 3.請各組自備一套課本附件的稱謂圖卡，放在組長的桌上。 4.全班學生一起問：「啥物人欲去食喜酒？」老師回答：「阿爸佢阿母欲去食喜酒。」(舉例)各組則趕緊找出阿爸、阿母這兩張圖卡，完成任務時由各組組長舉手示意，全組組員再一起用閩南語分別說出圖卡稱謂。舉手速度最快且回答正確的組別，可得到一分。 5.老師可更換稱謂和人數，也可更換組長，盡量讓每一位學生都有擔任組長的機會。 (六)活動六：語詞運用 1.老師範讀、領讀，再由全班一起念誦；也可播放 CD1 或教學電子書，帶領學生聆聽、念誦「語詞運用」。 2.讓學生練習句型「……上愛……」。 (七)活動七：講看覓 1.老師範讀、領讀，再由全班一起念誦；也可播放 CD1 或教學電子書，帶領學生聆聽、念誦「講看覓」。 2.讓學生參照「講看覓」句型：我是()，阮兜有()、()、()……佢我，介紹自己和家人。 3.發學習單。	1	1. CD1 2.教學電子書 3.自製字卡 4.學習單 5.稱謂圖卡	口語評量 聽力評量 態度評量	家庭教育家E1 了解家庭的意義與功能。 家E3 察覺家庭中不同角色，並反思個人在家庭中扮演的角色。 品德教育品E2 自尊尊人與自愛愛人。

週次	起訖日期	主題	單元名稱	學習重點		核心素養	學習目標	教學內容	教學節數	教學準備	評量規準	融入議題
				學習表現	學習內容							
十	11/1 11/7	二、 甜蜜的家 庭	3. 心 肝 仔 囤	1-I-1 能聽辨閩南語常用字詞的語音差異。 1-I-3 能聽懂所學的閩南語文課文主題、內容並掌握重點。 1-I-4 能從聆聽中建立主動學習閩南語的興趣與習慣。 2-I-3 能正確朗讀所學的閩南語課文。 2-I-4 能主動使用閩南語與他人互動。	Aa-I-1 文字認讀。 Ab-I-1 語詞運用。 Ab-I-2 句型運用。 Ba-I-2 親屬稱謂。 Bb-I-1 家庭生活。 Bg-I-2 口語表達。	閩-E-A1 具備認識閩南語文對個人生活的重要性，並能主動學習，進而建立學習閩南語文的能力。 閩-E-B1 具備理解與使用閩南語文的基本能力，並能從事表達、溝通，以運用於家庭、學校、社區生活之中。	1.能正確使用閩南語說出親屬稱謂，並主動應用於日常生活中。 2.能正確運用課程所學習的句型，並主動應用於日常生活中。 3.能正確而且主動的使用閩南語介紹自己的家人的稱謂。	二、甜蜜的家庭 3.心肝仔囤 (八)活動八：發表學習單 1.老師請學生拿出學習單，檢視學生完成狀況，並給予完成者獎勵。 2.鼓勵學生發表學習單內容，例如：阮阿爸叫做○○○、阮阿母叫做○○○、阮小妹叫做○○○……。 (九)活動九：做伙來練習 1.老師依據課本「做伙來練習」的內容，向學生說明活動方式。 2.本活動需運用前面「講看覓」和「語詞運用」學過的口語能力，因此老師可斟酌學生的學習情形，再複習一次，使分組練習時進行更順暢。 3.老師巡視各組練習情形，如果學生無法用閩南語說出家人的嗜好時，老師可直接提示，協助學生說出完整的句子。 (十)活動十：聽看覓 1.老師念題目或播放 CD1、教學電子書，請學生仔細聆聽。 2.請學生根據聽到的內容，將順序寫在課本上。 3.老師公布正確答案，然後進行講解。 4.老師隨機點選學生，讓他們用閩南語再說一次答案。	1	1.CD1 2.教學電子書 3.學習單 4.稱謂圖卡	作業評量 口語評量 聽力評量	家庭教育家E1 了解家庭的意義與功能。 家E3 察覺家庭中不同角色，並反思個人在家庭中扮演的角色。 品德教育品E2 自尊尊人與自愛愛人。

週次	起訖日期	主題	單元名稱	學習重點		核心素養	學習目標	教學內容	教學節數	教學準備	評量規準	融入議題
				學習表現	學習內容							
十一	11/8 11/14	二、 甜蜜的家 庭	3. 心 肝 仔 团	1-I-2 能聽 懂日常生活 中閩南語語 句並掌握重 點。 1-I-4 能從 聆聽中建立 主動學習閩 南語的興趣 與習慣。 2-I-4 能主 動使用閩南 語與他人互 動。	Ba- I -2 親 屬稱謂。 Bb- I -1 家 庭生活。 Bg- I -2 口語表達。	閩-E-B1 具備理解與 使用閩南語 文的基本能 力，並能從 事表達、溝 通，以運用 於家庭、學 校、社區生 活之中。	1.能正確使 用閩南語說 出親屬稱 謂，並主動應 用於日常生 活中。 2.能正確而 且主動的使用 閩南語介紹 自己的家人 的稱謂。	二、甜蜜的家庭 3.心肝仔团 (十一) 活動十一：複習二之 1 1.老師問學生本單元學會哪些語詞或句子，請學生用閩南語回答。 2.老師播放 CD1 或教學電子書，請學生聆聽後在課本貼上貼紙。 3.老師也可請學生把第二、三課的語詞圖卡放在桌上，再根據第 1~4 題的 CD 念誦內容，替換稱謂和文具，請學生將聽到的稱謂和文具圖卡找出來並高舉至頭頂。舉例： (1) 第 1 題可改成「阿母咧揣鉸刀」、「阿姊咧揣尺」…… (2) 第 2 題可改成「小妹共拊仔团佇桌頂」、「小弟共彩色筆团佇桌頂」…… (3) 第 3 題可改成「阿母咧種花」、「阿公咧看電視」…… (4) 第 4 題可改成「阿姊用鉛筆咧寫字」、「阿兄用刀仔咧割物件」…… 4.每練習完一題，請學生全句複誦一次。例如第 1 題，學生要說「阿母咧揣鉸刀」……。 5.可全班回答、老師指定回答，也可以讓學生互相練習。 (十二) 活動十二：複習二之 2 1.播放 CD1 或教學電子書，讓學生聆聽「複習二之 2」的內容。 2.利用「複習二之 2」的圖片，引導學生自由回答： 3.藉此幫助學生複習家中成員的講法，老師可隨機抽問學生：現在和你住在一起的家人有哪些？你是怎麼稱呼家中成員？總共有幾個人？大人有幾位？小孩有幾位？並鼓勵學生：如果手機有家人照片，可與大家分享並介紹。老師也可用照片介紹自己的家人，與學生互動。 (十三) 活動十三：看圖聽故事 1.老師可先請學生說一說課本連環漫畫圖中的人事物，再播放 CD1 或教學電子書，讓學生聆聽「看圖聽故事」。 2.老師講解故事內容，再播放教學電子書，老師可依學生程度及教學需求，切換影片的國、臺語字幕或關閉字幕。 3.老師可針對故事裡的語詞做解釋，然後再鼓勵學生試著看圖說故事。 4.老師可就指導語進行提問： (1) 這家伙仔轉去庄跤看啥物人？ (2) 佢有做啥物代誌？ 三、統整活動 1.老師重點式複習本單元所學。 2.老師搭配教學電子書，播放「情境對話教學」影片讓學生觀賞。鼓勵學生使用閩南語描述影片中的情節，留意當中提到了哪些親屬稱謂？	1	1.CD1 2.教學 電子書 3.第 二、三課 的語詞 圖卡	口語評量 聽力評量	家庭教育 家E1 了 解家庭的 意義與功 能。 家E3 察 覺家庭中 不同角 色，並反 思個人在 家庭中扮 演的角 色。 品德教育 品E2 自 尊尊人與 自愛愛 人。

週次	起訖日期	主題	單元名稱	學習重點		核心素養	學習目標	教學內容	教學節數	教學準備	評量規準	融入議題
				學習表現	學習內容							
十二	11/15 11/21	三、古錐的動物	4. 鳥仔	1- I -3 能聽懂所學的閩南語文課文主題、內容並掌握重點。 2- I -3 能正確朗讀所學的閩南語課文。 3- I -1 能建立樂意閱讀閩南語文語句和短文的興趣。	Aa- I -1 文字認讀。 Bg- I -2 口語表達。	閩-E-B1 具備理解與使用閩南語文的基本能力，並能從事表達、溝通，以運用於家庭、學校、社區生活之中。	1.能正確用閩南語朗誦課文，並能認讀課文中的重要語詞。 2.能正確使用閩南語文來表達，並主動和人以閩南語文溝通。	三、古錐的動物 4.鳥仔 一、引起動機 1.老師穿著印有動物圖案的服裝進入教室，問學生知不知道這是什麼動物？老師鼓勵學生用閩南語試說一遍。 2.老師再模仿小鳥「啾！啾！啾！」的叫聲，並擺動雙手做飛翔的樣子，請學生猜出老師模仿的動物名稱，藉此進入課文教學。 二、發展活動 (一)活動一：課文認讀 1.老師請學生觀察課文情境圖，引導學生用閩南語說出「鳥仔」、「鳥仔岫」。 2.老師領讀，學生跟讀，學生的手指頭隨老師的念誦指到對應的字。也可播放 CD2 或教學電子書，帶領學生聆聽、朗讀課文。 3.老師進行課文內容講解。 4.學生兩兩分組認讀課文，老師行間指導。 5.老師進行「……咧……」造句練習。 6.播放 CD2 或教學電子書，教導學生學唱本課歌曲。 7.歡樂動一動 (1) 老師進行課文律動教學。 (2) 依學生人數做適當分組，各組依序上臺表演律動，老師視各組表現給予獎勵。 (二)活動二：抓手指頭 1.將學生分成若干小組進行遊戲，每組四~五人。 2.組內成員猜拳決定誰當鬼。 3.當鬼者伸出一手，掌心向下，其他人伸出食指抵住掌心。 4.大家輪流念課文，一人念一句（可由老師規定怎麼念），念到最後一個字，當鬼者將掌心收合，其他人要快速收手，避免被鬼抓到。 5.被鬼抓到者，變成下一輪的鬼。 6.指導學生填寫自評表。	1	1.自評表 2.CD2 3.教學電子書	口語評量 表演評量 遊戲評量	環境教育 環 E2 覺知生物生命的美與價值，關懷動、植物的生命。 生命教育 生 E6 從日常生活中培養道德感以及美感，練習做出道德判斷以及審美判斷，分辨事實和價值的不同。

週次	起訖日期	主題	單元名稱	學習重點		核心素養	學習目標	教學內容	教學節數	教學準備	評量標準	融入議題
				學習表現	學習內容							
十三	11/22 11/28	三、古錐的動物	4. 鳥仔	<p>1- I -1 能聽辨閩南語常用字詞的語音差異。</p> <p>1- I -2 能聽懂日常生活中閩南語語句並掌握重點。</p> <p>1- I -4 能從聆聽中建立主動學習閩南語的興趣與習慣。</p> <p>2- I -1 能用閩南語簡單表達對他人的關懷與禮節。</p> <p>2- I -4 能主動使用閩南語與他人互動。</p>	<p>◎Ab- I -1 語詞運用。</p> <p>◎Bg- I -2 口語表達。</p>	<p>閩-E-A1 具備認識閩南語文對個人生活的重要性，並能主動學習，進而建立學習閩南語文的能力。</p> <p>閩-E-B1 具備理解與使用閩南語文的基本能力，並能從事表達、溝通，以運用於家庭、學校、社區生活之中。</p>	<p>1.能正確使用閩南語說出日常生活中常見動物的名稱。</p> <p>2.能正確使用閩南語文來表達，並主動和人以閩南語文溝通。</p> <p>3.能懂得欣賞課文裡各種動物的閩南語名稱，並養成愛護動物的習慣。</p>	<p>三、古錐的動物</p> <p>4.鳥仔</p> <p>(三)活動三：想一想 老師揭示問題，請學生舉手搶答。</p> <p>1.課文內底有講著啥物動物？</p> <p>2.鳥仔仔佢位做岫？</p> <p>(四)活動四：輕鬆學語詞</p> <p>1.老師播放 CD2 或教學電子書或自行領讀「輕鬆學語詞」。</p> <p>2.老師講解語詞，並指導學生正確發音。</p> <p>3.語詞造句。</p> <p>4.請學生將課本附件的動物圖卡撕下疊好，兩人一組，面對面，互相抽圖卡並看圖回答。</p> <p>(五)活動五：角色扮演 每個人挑一張自己喜愛的動物圖卡，放在胸前，扮演那種動物(學叫聲或動作)。隨機走動，遇見誰就跟誰打招呼。先自我介紹，並且聊天講一句話。例如： 甲：你好，我是貓仔。 乙：你好，我是鳥仔。</p> <p>2.每個人回座位換一張圖卡，換一種動物。同樣的玩法，換一種對話方式：直接叫對方的動物名稱，並且聊天講一句話。例如： 甲：馬仔斃早。 乙：膨鼠斃早。</p> <p>(六)活動六：語詞運用</p> <p>1.老師播放 CD2 或教學電子書或自行領讀「語詞運用」。</p> <p>2.讓學生進行替換語詞及加長語句的練習，例如將課本語詞替換為：雞、鴨、馬、猴、牛、豬。</p> <p>3.老師也可隨機抽取一張圖卡，讓學生搶答該圖卡語詞，並將該語詞帶入語詞運用加長語句，正確者給予獎勵。</p> <p>(七)活動七：講看覓</p> <p>1.老師播放 CD2 或教學電子書或自行領讀「講看覓」。</p> <p>2.老師講解內容，並請學生依「講看覓」內容，兩兩練習對話。</p> <p>3.兩人可輪流對調角色，並以不同的動物語詞回答。</p> <p>(八)活動八：臆謎猜</p> <p>1.老師播放 CD2 或教學電子書或自行領讀「臆謎猜」。</p> <p>2.老師講解謎題的意思後，請學生猜出謎底。公布正確解答，並解釋原因。</p> <p>3.發下學習單。</p>	1	<p>1.CD2</p> <p>2.教學電子書</p> <p>3.動物圖卡</p> <p>4.學習單</p> <p>5.動物圖卡</p>	<p>口語評量</p> <p>聽力評量</p> <p>實作評量</p>	<p>環境教育</p> <p>環 E2 覺知生物生命的美與價值，關懷動、植物的生命。</p> <p>生命教育</p> <p>生 E6 從日常生活中培養道德感以及美感，練習做出道德判斷以及審美判斷，分辨事實和價值的不同。</p>

週次	起訖日期	主題	單元名稱	學習重點		核心素養	學習目標	教學內容	教學節數	教學準備	評量規準	融入議題
				學習表現	學習內容							
十四	11/29 12/05	三、古錐的動物	4. 鳥仔	1-I-2 能聽懂日常生活中閩南語語句並掌握重點。 1-I-3 能聽懂所學的閩南語文課文主題、內容並掌握重點。 2-I-4 能主動使用閩南語與他人互動。	◎Ab- I -1 語詞運用。 ◎Bg- I -2 口語表達。	閩-E-A1 具備認識閩南語文對個人生活的重要性，並能主動學習，進而建立學習閩南語文的能力。 閩-E-B1 具備理解與使用閩南語文的基本能力，並能從事表達、溝通，以運用於家庭、學校、社區生活之中。	1.能正確使用閩南語說出日常生活中常見動物的名稱。 2.能正確使用閩南語文來表達，並主動和人以閩南語文溝通。 3.能懂得欣賞課文裡各種動物的閩南語名稱，並養成愛護動物的習慣。	三、古錐的動物 4.鳥仔 (九)活動九：發表學習單 1.請學生先念出學習單上的動物語詞，再發表自己最喜歡的動物。 2.老師與學生討論哪些是愛護動物的行為？哪些不是？藉此告訴學生要愛護動物，培養愛護動物的情操。 (十)活動十：做伙來練習 1.老師依據課本「做伙來練習」的內容，跟學生說明活動方式。 2.每一組活動結束的時間不同，老師可先訂第一次進行 3-5 分鐘，看誰的動物比較多就是贏家。 3.如果時間內學生已結束遊戲，可以再玩一次，分數累加。 4.老師可視學生能力，提高難度，例如講完語詞後，能再用語詞造句者，則再加一分。 5. 老師可視學生能力或教學時間，讓學生自製其他動物圖卡加入遊戲，使學生能學習更多動物的閩南語說法，並提升遊戲的挑戰性。 (十一)活動十一：聽看覓 1.老師念題目或播放 CD2 或教學電子書，請學生仔細聆聽。 2.請學生根據聽到的 CD 內容，在課本上作答。 3.老師公布正確答案，並請學生用閩南語說出答案。 4.老師也可利用第三課的稱調圖卡和本課的動物圖卡，各抽取四張，用磁鐵張貼在黑板上。老師根據圖卡出題，徵選自願者上臺聆聽題目後，將答案連起來並說說看。上臺的同學可獲得老師獎勵。 三、統整活動 1.老師搭配教學電子書，播放「影音資源」影片讓學生欣賞，再問學生影片中有提到哪些動物？	1	1.CD2 2.教學電子書 3.第三~四課圖卡 4.磁鐵 5.學習單	作業評量 口語評量 遊戲評量 聽力評量	環境教育 環 E2 覺知生物生命的美與價值，關懷動、植物的生命。 生命教育 生 E6 從日常生活中培養道德感以及美感，練習做出道德判斷以及審美判斷，分辨事實和價值的不同。

週次	起訖日期	主題	單元名稱	學習重點		核心素養	學習目標	教學內容	教學節數	教學準備	評量規準	融入議題
				學習表現	學習內容							
十五	12/6 12/12	三、古錐的動物	5. 數字歌	1-I-3 能聽懂所學的閩南語文課文主題、內容並掌握重點。 1-I-4 能從聆聽中建立主動學習閩南語的興趣與習慣。 2-I-3 能正確朗讀所學的閩南語課文。 3-I-1 能建立樂意閱讀閩南語文語句和短文的興趣。	Aa-I-1 文字認讀。 Bg-I-2 口語表達。	閩-E-B1 具備理解與使用閩南語文的基本能力，並能從事表達、溝通，以運用於家庭、學校、社區生活之中。	1.能正確使用閩南語朗誦課文，並能認讀課文中的重要語詞。	三、古錐的動物 5.數字歌 一、引起動機 老師準備聖誕帽，裡面裝 10 顆糖果。問學生： 1.猜猜看聖誕帽裡面裝了什麼東西？ 2.有幾顆糖果？ 3.會用閩南語數數的，上臺來數數看。(老師給予獎勵) 二、發展活動 (一)活動一：課文認讀 1.老師領讀，學生跟讀，學生的手指頭隨老師的念誦指到對應的字。也可播放 CD2 或教學電子書，帶領學生聆聽、朗讀課文。 2.老師講解課文內容及語詞。 3.請學生特別注意發音： (1)「狗仔」、「雞仔」、「貓仔」的「狗」、「雞」、「貓」有變調。 (2)入聲韻尾「粒 liap」念誦時要閉唇。 (3)「五 goo」的聲母「g」要發音標準。 4.老師進行「……足……」造句練習。 5.播放 CD2 或教學電子書，教導學生學唱本課歌曲。 6.歡樂動一動 (1)老師進行課文律動教學。 (2)依學生人數做適當分組，各組依序上臺表演律動，老師視各組表現給予獎勵。 (二)活動二：數字認讀 1.請學生將課文中的數字「一、兩、三、四、五」圈起來。 2.配合課文朗讀，念到數字時，加上手指數數。或者邊念邊拍手，當念到「一」時，拍一下，念到「兩」時，拍兩下，以此類推。 3.老師用字卡「一、兩、三、四、五」，讓學生認念並用手指比數目。 4.指導學生回家練習數數一~五，並填寫自評表。	1	1.聖誕帽 2.10 顆糖果 3.數字卡 4.自評表 5.CD2 6.教學電子書	口語評量 表演評量	環境教育 環 E2 覺知生物生命的美與價值，關懷動、植物的生命。

週次	起訖日期	主題	單元名稱	學習重點		核心素養	學習目標	教學內容	教學節數	教學準備	評量標準	融入議題
				學習表現	學習內容							
十六	12/13 12/19	三、古錐的動物	5. 數字歌	<p>1- I -1 能聽辨閩南語常用字詞的語音差異。</p> <p>1- I -2 能聽懂日常生活中閩南語語句並掌握重點。</p> <p>1- I -3 能聽懂所學的閩南語文課文主題、內容並掌握重點。</p> <p>1- I -4 能從聆聽中建立主動學習閩南語的興趣與習慣。</p> <p>2- I -4 能主動使用閩南語與他人互動。</p> <p>4- I -1 能認識閩南語文的文字書寫。</p>	<p>◎Ab- I -1 語詞運用。</p> <p>◎Bb- I -3 數字運用。</p> <p>◎Bg- I -2 口語表達。</p>	閩-E-B1 具備理解與使用閩南語文的基本能力，並能從事表達、溝通，以運用於家庭、學校、社區生活之中。	<p>1.能正確使用閩南語說出一~十這些數字，並正確了解其代表的數量意義。</p> <p>2.能正確書寫漢字數字一~十。</p> <p>3.能正確使用閩南語文來表達數字意義，並正確運用於日常生活中。</p>	<p>三、古錐的動物</p> <p>5.數字歌</p> <p>(三)活動三：問題與討論 老師揭示問題，請學生舉手搶答，答對平時成績加分。</p> <p>1.課文內底有講著啥物數字？</p> <p>2.課文內底有講著啥物動物？個咧做啥物代誌？</p> <p>(四)活動四：輕鬆學語詞 1.老師播放 CD2 或教學電子書或自行領讀「輕鬆學語詞」。</p> <p>2.老師帶學生認讀數字一~十。</p> <p>3.老師用圖卡隨機出題一~十，學生回答並用手指比出數目。</p> <p>4.老師也可用分組互動的方式，讓學生用手指出題，不按順序，互相考一~十數字念法。若對方不會，請出題的小朋友或同組中會的小朋友當小老師教他。</p> <p>(五)活動五：骰子樂 1.將學生分為四~六人一組。</p> <p>2.各組輪流上臺，派一人擲 2 顆骰子，擲完後，全組一起數，並說出幾點。(答對該組得一分)</p> <p>3.其他組拿出小白板，寫出漢字數字。(全組答對得一分)</p> <p>4.換組上臺，規則相同。</p> <p>(六)活動六：語詞運用 1.老師播放 CD2 或教學電子書或自行領讀「語詞運用」。</p> <p>2.說明數字變調及領讀「一(隻)、兩(隻)、五(隻)、七(隻)」。</p> <p>3.老師引導學生利用第四課學過的動物語詞，結合本課的數字語詞，進行語詞替換的練習。</p> <p>(七)活動七：動物同樂會 1.老師準備本課數字卡和第四課的動物圖卡，將學生分成兩組。</p> <p>2.老師拿嗶嗶槌敲擊數字(例：三)和動物圖卡(例：猴)，兩組派出的代表便要舉手搶答說出「三隻猴」。回答正確者可得一分。</p> <p>3.下一題兩組再派出新的代表搶答。</p> <p>4.最後統計兩組得分，由分數較高的那組獲勝。</p> <p>5.發下學習單。</p>	1	<p>1.CD2</p> <p>2.教學電子書</p> <p>3.顆骰子</p> <p>4.數字圖卡</p> <p>5.動物圖卡</p> <p>6.嗶嗶槌</p> <p>7.學習單</p> <p>8.小白板</p>	口語評量 聽力評量 書寫評量	環境教育 環 E2 覺知生物生命的美與價值，關懷動、植物的生命。

週次	起訖日期	主題	單元名稱	學習重點		核心素養	學習目標	教學內容	教學節數	教學準備	評量規準	融入議題
				學習表現	學習內容							
十七	12/20 12/26	三、古錐的動物	5. 數字歌	1-I-2 能聽懂日常生活中閩南語語句並掌握重點。 1-I-4 能從聆聽中建立主動學習閩南語的興趣與習慣。 2-I-4 能主動使用閩南語與他人互動。	◎Ab- I -1 語詞運用。 ◎Bb- I -3 數字運用。 ◎Bg- I -2 口語表達。	閩-E-A2 具備使用閩南語文進行思考的能力，並用於日常生活中，以有效處理相關問題。 閩-E-B1 具備理解與使用閩南語文的基本能力，並能從事表達、溝通，以運用於家庭、學校、社區生活之中。	1.能正確使用閩南語說出一~十這些數字，並正確了解其代表的數量意義。 2.能正確使用閩南語文來表達數字意義，並正確運用於日常生活中。 3.能使用閩南語和同學共同討論解決問題，並樂於共同完成任務。	三、古錐的動物 5.數字歌 (八)活動八：發表學習單 老師檢視學生學習單完成情形，並隨機指派學生說出數字一~十。 (九)活動九：講看覓 1.老師範讀、領讀；也可播放 CD2 或教學電子書，帶領學生聆聽、念誦「講看覓」。 2.複習數字讀法：一、兩、三~十。 3.練習數字+量詞讀法：一隻、兩隻、三隻~十隻。 4.看圖數數(加量詞)：一隻、兩隻~五隻，攏總有五隻鳥仔。老師可遞增量詞，引導學生說出「攏總有六隻(七隻~十隻)鳥仔」。 5.請學生打開鉛筆盒數一數，並舉手發表。老師提問： (1)「你的鉛筆盒仔內底有幾枝鉛筆？」 (2)「你的鉛筆盒仔內底有幾塊拊仔(拭仔)？」 (3)鼓勵並協助學生用完整句子回答。 7.二~四人一組，請學生跟自己的小組介紹自己的鉛筆盒，有幾枝鉛筆、幾塊橡皮擦、幾支尺……。 (十)活動十：做伙來練習 1.老師依據課本「做伙來練習」的內容，跟學生說明活動方式。 2.學生尋找物品的時間可由老師依據學生的能力及上課時間做調整，抽到數量少的組別會比較快完成，老師可提示提前完成的組別應儘快回到位置上，並安靜等候。 3.抽到數量多的組別，若自己物品湊不到該數量，可以向其他同學募集物品。 4.老師可以限縮尋找物品的範圍，例如：限書包裡的東西，限上課時間會用到的東西……，依學生秩序的狀況，逐步開放到教室裡的所有東西。 5.本活動也可配合複習第二課教過的「文具」。 6.當學生無法用閩南語說出找到的物品時，老師應適時補充，並鼓勵學生複述。 (十一)活動十一：聽看覓 1.老師念題目或播放 CD2 或教學電子書，請學生仔細聆聽。 2.請學生根據聽到的 CD 內容，在課本上作答。 3.老師巡視學生作答情形，並鼓勵學生發表。	1	1.CD2 2.教學電子書 3.數字卡 4.學習單	作業評量 口語評量 聽力評量 實作評量	環境教育 環 E2 覺知生物生命的美與價值，關懷動、植物的生命。

週次	起訖日期	主題	單元名稱	學習重點		核心素養	學習目標	教學內容	教學節數	教學準備	評量標準	融入議題
				學習表現	學習內容							
十八	12/27 1/2	三、古錐的動物	5. 數字歌	1-I-2 能聽懂日常生活中閩南語語句並掌握重點。 2-I-3 能正確朗讀所學的閩南語課文。 2-I-4 能主動使用閩南語與他人互動。 4-I-1 能認識閩南語文的文字書寫。	◎Bb- I -3 數字運用。 ◎Bg- I -2 口語表達。	閩-E-B1 具備理解與使用閩南語文的基本能力，並能從事表達、溝通，以運用於家庭、學校、社區生活之中。 閩-E-C2 具備運用閩南語文的溝通能力，珍愛自己、尊重別人，發揮團隊合作的精神。	1.能正確使用閩南語說出一~十這些數字，並正確了解其代表的數量意義。 2.能正確書寫漢字數字一~十。 3.能正確使用閩南語文來表達數字意義，並正確運用於日常生活中。 4.能使用閩南語和同學共同討論解決問題，並樂於共同完成任務。	三、古錐的動物 5.數字歌 (十二)活動十二：複習三 1.老師先利用第四、五課語詞圖卡，讓學生複習第四、五課所學語詞。再播放 CD2 或教學電子書，請學生聆聽後作答，並說說看。 2.老師也可準備第五課數字卡和第二課的文具圖卡，進行遊戲，強化學習成效： (1) 各組輪流到臺前，派一人分別從兩個盒子中抽兩張圖卡，一張是數字，一張是圖案。 (2) 抽完後，組員一起用閩南語回答。例如：抽出一張「三」和一張「鉛筆」，就說「三枝鉛筆」。(答對該組得一分) (3) 其他各組依照題目蒐集物品，放在桌上。全組一起數「一枝、兩枝、三枝，三枝鉛筆」。(答對該組得一分) (4) 最後統計得分，得分最高的組別獲得優勝。 (十三)活動十三：看圖聽故事 1.老師可先請學生說一說課本連環漫畫圖中的人物，再播放 CD2 或教學電子書，讓學生聆聽「看圖聽故事」。 2.老師講解故事內容，再播放教學電子書，老師可依學生程度及教需求，切換影片的國、臺語字幕或關閉字幕。 3.老師可針對故事裡的語詞做解釋，然後再鼓勵學生試著看圖說故事。 4. 老師可就指導語進行提問： (1) 龜佻兔欲去佻位耍？ (2) 佻有遇著啥物動物？ (十四)活動十四：做伙來複習 將學生分成四組，各組派代表猜拳決定先後次序，然後利用課本附件進行遊戲，由老師當裁判。 三、統整活動 1. 老師搭配教學電子書，播放「影音資源」影片讓學生欣賞，再請學生簡述影片內容。 2. 交代學生下節課每人準備三粒沙包，上課時會用到。	1	1. CD2 2.教學電子書 3.第四、五課語詞圖卡 4.文具圖卡 5.兩個盒子	口語評量 書寫評量 聽力評量 實作評量	環境教育 環 E2 覺知生物生命的美與價值，關懷動、植物的生命。

週次	起訖日期	主題	單元名稱	學習重點		核心素養	學習目標	教學內容	教學節數	教學準備	評量標準	融入議題
				學習表現	學習內容							
十九	1/3 1/9	傳統念謠	一放雞	<p>1-I-1 能聽辨閩南語常用字詞的語音差異。</p> <p>1-I-3 能聽懂所學的閩南語文課文主題、內容並掌握重點。</p> <p>1-I-4 能從聆聽中建立主動學習閩南語的興趣與習慣。</p> <p>2-I-3 能正確朗讀所學的閩南語課文。</p> <p>2-I-4 能主動使用閩南語與他人互動。</p> <p>3-I-1 能建立樂意閱讀閩南語文語句和短文的興趣。</p>	<p>Aa-I-1 文字認讀。</p> <p>Ac-I-1 兒歌念謠。</p> <p>◎Bb-I-3 數字運用。</p> <p>◎Bg-I-2 口語表達。</p>	<p>閩-E-A1 具備認識閩南語文對個人生活的重要性，並能主動學習，進而建立學習閩南語文的能力。</p> <p>閩-E-B1 具備理解與使用閩南語文的基本能力，並能從事表達、溝通，以運用於家庭、學校、社區生活之中。</p> <p>閩-E-C2 具備運用閩南語文的溝通能力，珍愛自己、尊重別人，發揮團隊合作的精神。</p>	<p>1.能使用閩南語正確念唱傳統念謠〈一放雞〉，並了解念謠的內容及意義。</p> <p>2.能正確說出數字的閩南語說法，並運用於日常生活當中。</p> <p>3.能聽辨數字一~十的白話音和文讀音的差異，並正確念誦。</p> <p>4.能拋接沙包，並做出拍胸、拍手、摸鼻、拉耳等動作，並從遊戲中得到學習的樂趣。</p> <p>5.能邊念邊玩並與他人合作進行競賽，並養成競賽時勝不驕敗不餒的精神。</p>	<p>傳統唸謠~一放雞</p> <p>一、引起動機</p> <p>老師手裡拿著沙包，並請全班學生將沙包放在桌上。老師問學生：「恁敢有要過拈子仔？」「恁敢知影拈子仔按怎要？」請學生自由發表，再帶入課文。</p> <p>二、發展活動</p> <p>(一)活動一：課文認讀</p> <p>1.老師範讀、領讀；也可播放 CD2 或教學電子書，帶領學生聆聽、念誦課文。</p> <p>2.老師進行課文內容講解。</p> <p>3.提醒學生：</p> <p>(1)「一 it」、「六 lak」、「七 tshit」、「八 peh」、「十 tsap」的人聲韻尾，要注意發音。</p> <p>(2)人聲韻尾「十 tsap」念誦時要閉唇。</p> <p>(3)「五 goo」的聲母「g」要發音標準。</p> <p>(4)「摸 giú」又念作 khiú。</p> <p>4.老師拿出第五課的數字卡複習「一」到「十」的念法（白話音），並教導學生「一」到「十」的文讀音，請學生跟著複誦。</p> <p>5.請學生找一找，說一說，整首念謠哪幾個數字念法不一樣？哪些是白話音？哪些是文讀音？</p> <p>6.依學生人數做適當分組，各組依序念讀課文直至精熟，老師適時指導發音。</p> <p>7.播放本課歌曲，老師帶領念唱。</p> <p>8.歡樂動一動：</p> <p>(1)老師進行課文律動教學。</p> <p>(2)將全班分成二~五組，每一組跳兩句課文，接著換下一組。</p> <p>(二)活動二：來玩沙包</p> <p>1.結合念謠「一放雞」，老師帶領學生拋接沙包，邊念邊做動作。</p> <p>2.每位學生先拿出一粒沙包，練習拋接動作。</p> <p>3.單粒沙包拋接熟練後，再拿出第二粒沙包，配合念謠邊念邊練習沙包的拋、接。</p> <p>4.等學生都熟悉「一放雞」的玩法後，老師將全班分組進行比賽。</p> <p>5.每一回合各組派一人進行比賽，動作錯誤或沙包先掉落者就輸了。</p> <p>三、統整活動</p> <p>1.請學生回家結合念謠，與家人比賽玩沙包，看誰玩得最好。</p> <p>2.告知學生下節課準備一小包食品與同學分享。</p>	1	<p>1.三粒沙包</p> <p>2.CD2</p> <p>3.第五課數字卡</p> <p>4.教學電子書</p> <p>5.每個人準備三粒沙包</p>	<p>口語評量</p> <p>聽力評量</p> <p>表演評量</p> <p>態度評量</p>	<p>閱讀素養教育</p> <p>閱 E1 認識一般生活情境中需要使用的，以及學習學科基礎知識所應具備的字詞彙。</p> <p>閱 E11 能在一般生活情境中，懂得運用文本習得的知識解決問題。</p>

週次	起訖日期	主題	單元名稱	學習重點		核心素養	學習目標	教學內容	教學節數	教學準備	評量標準	融入議題
				學習表現	學習內容							
二十	1/10 1/16	歡喜來過節	舊曆過年	<p>1-I-2 能聽懂日常生活中閩南語語句並掌握重點。</p> <p>1-I-3 能聽懂所學的閩南語文課文主題、內容並掌握重點。</p> <p>1-I-4 能從聆聽中建立主動學習閩南語的興趣與習慣。</p> <p>2-I-3 能正確朗讀所學的閩南語課文。</p> <p>2-I-4 能主動使用閩南語與他人互動。</p> <p>3-I-1 能建立樂意閱讀閩南語文語句和短文的興趣。</p>	<p>Aa-I-1 文字認讀。</p> <p>Ac-I-2 生活故事。</p> <p>Bb-I-1 家庭生活。</p> <p>Bg-I-2 口語表達。</p>	<p>閩-E-A2 具備使用閩南語文進行思考的能力，並用之於日常生活中，以有效處理相關問題。</p> <p>閩-E-B1 具備理解與使用閩南語文的基本能力，並能從事表達、溝通，以運用於家庭、學校、社區生活之中。</p> <p>閩-E-C2 具備運用閩南語文的溝通能力，珍愛自己、尊重別人，發揮團隊合作的精神。</p>	<p>1.能了解〈舊曆過年〉的內容意義，並懂得珍惜有意義的民俗活動。</p> <p>2.能正確使用閩南語念唱〈舊曆過年〉，並做念謠律動，激發喜愛閩南語念謠的學習興趣。</p> <p>3.能認識農曆過年的傳統習俗，並和家人一起分享年節的樂趣。</p>	<p>歡喜來過節~舊曆過年</p> <p>一、引起動機</p> <p>老師提問：「欲過年矣，逐家擺會無閒做啥物代誌？」引導學生回答出「大摒掃」答案後。</p> <p>二、發展活動</p> <p>(一)活動一：課文認讀</p> <p>1.老師播放教學電子書圖庫之課文情境圖，問學生從圖上看到什麼？</p> <p>2.老師可指定學生發表意見或請學生舉手回答。</p> <p>3.老師領讀，學生跟讀。也可播放 CD2，帶領學生聆聽、朗讀課文。</p> <p>4.老師進行課文內容講解。</p> <p>5.參考備課用書「教學補給站」的語詞延伸，介紹「過年的風俗」：圍爐、貼春聯、分哲年錢、拜年，讓學生跟著複誦。</p> <p>6.老師揭示問題，請學生舉手搶答，答對平時成績加分。</p> <p>「全家做伙食腥臊」是過年的佗一種風俗？</p> <p>※答案：「全家做伙食腥臊」是過年的圍爐風俗。</p> <p>7.播放教學 CD2，教導學生學唱本課歌曲。</p> <p>8.歡樂動一動</p> <p>(1) 老師進行課文律動教學。</p> <p>(2) 依學生人數做適當分組，請各組學生依序上臺表演律動，老師視各組表現給予獎勵。</p>	1	<p>1.CD2</p> <p>2.教學電子書</p> <p>3.教具光碟</p>	<p>口語評量</p> <p>聽力評量</p> <p>表演評量</p>	<p>家庭教育家E1 了解家庭的意義與功能。</p> <p>家E3 察覺家庭中不同角色，並反思個人在家庭中扮演的角色。</p> <p>閱讀素養教育</p> <p>閱E1 認識一般生活情境中需要使用的，以及學習學科基礎知識所應具備的字詞彙。</p> <p>閱E11 能在一般生活情境中，懂得運用文本習得的知識解決問題。</p>

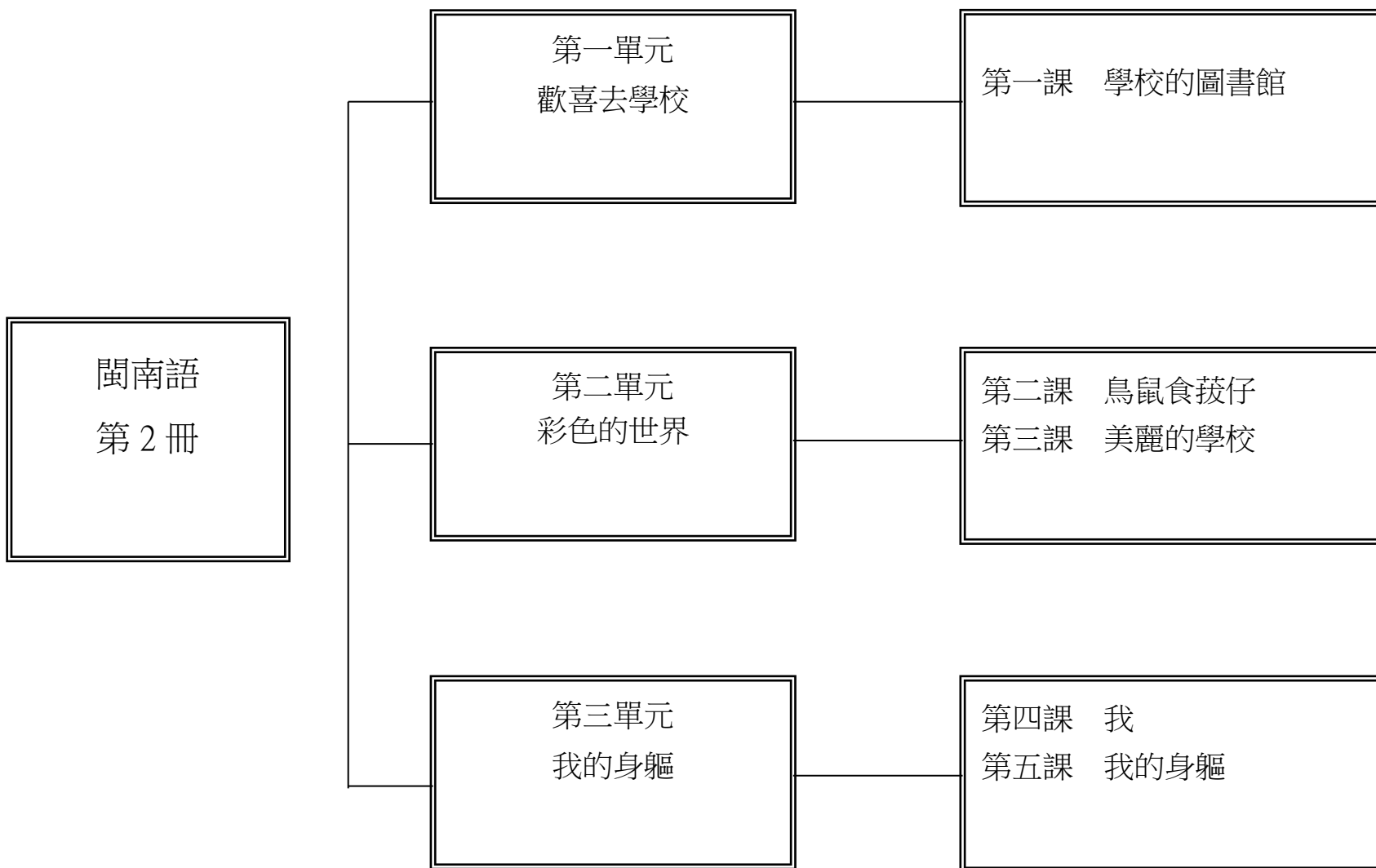
週次	起訖日期	主題	單元名稱	學習重點		核心素養	學習目標	教學內容	教學節數	教學準備	評量規準	融入議題
				學習表現	學習內容							
二十一	1/17 1/23	歡喜來過節	舊曆過年	<p>1-I-2 能聽懂日常生活中閩南語語句並掌握重點。</p> <p>1-I-3 能聽懂所學的閩南語文課文主題、內容並掌握重點。</p> <p>1-I-4 能從聆聽中建立主動學習閩南語的興趣與習慣。</p> <p>2-I-3 能正確朗讀所學的閩南語課文。</p> <p>2-I-4 能主動使用閩南語與他人互動。</p> <p>3-I-1 能建立樂意閱讀閩南語文語句和短文的興趣。</p>	<p>Aa-I-1 文字認讀。</p> <p>Ac-I-2 生活故事。</p> <p>Bb-I-1 家庭生活。</p> <p>Bg-I-2 口語表達。</p>	<p>閩-E-A2 具備使用閩南語文進行思考的能力，並用之於日常生活中，以有效處理相關問題。</p> <p>閩-E-B1 具備理解與使用閩南語文的基本能力，並能從事表達、溝通，以運用於家庭、學校、社區生活之中。</p> <p>閩-E-C2 具備運用閩南語文的溝通能力，珍愛自己、尊重別人，發揮團隊合作的精神。</p>	<p>1.能了解〈舊曆過年〉的內容意義，並懂得珍惜有意義的民俗活動。</p> <p>2.能正確使用閩南語念唱〈舊曆過年〉，並做念謠律動，激發喜愛閩南語念謠的學習興趣。</p> <p>3.能認識農曆過年的傳統習俗，並和家人一起分享年節的樂趣。</p> <p>4.能聽懂並會正確使用閩南語與人分享年獸的故事。</p>	<p>歡喜來過節~舊曆過年</p> <p>(二)活動二：換你念課文 老師先指定一名學生念課文。學生可在任何一個點停頓，並點名下一個人念。接棒念課文的人要立刻接念，不得重複上一個人念過的字。若有失誤便記醜一。一直接念下去，直到全班同學都被點名念過。老師可規定每個人最多只能被點名兩次。醜最多的學生，可以請全班擔任小老師，一起教他再念一次課文。</p> <p>(三)活動三：過年風俗 1.老師先播放 CD2，讓學生聆聽「過年風俗」(「年獸」的故事)。 2.播放看圖聽故事海報(可使用教具光碟或教學電子書圖庫)，抽籤請學生說第一張圖的故事，再抽出第二位同學接著說，依序將故事說完。 3.老師可鼓勵學生用自己的話說，或自編故事。 4.老師可就指導語及故事情節提問，例：是按怎舊曆過年會貼春聯、放炮仔？</p> <p>(四)活動四：節慶故事 1.老師播放 CD2，讓學生聆聽「節慶故事」(「沉地」的傳說)，再做講解。</p> <p>三、統整活動 將學生分組，每組表演跟過年有關的節目，並拿出食品與同學分享。</p>	1	1.紙籤 2.每人準備一小包食品	口語評量 聽力評量 表演評量	<p>家庭教育家E1 了解家庭的意義與功能。</p> <p>家E3 察覺家庭中不同角色，並反思個人在家庭中扮演的角色。</p> <p>閱讀素養教育 閱E1 認識一般生活情境中需要使用的，以及學習學科基礎知識所應具備的字詞彙。</p> <p>閱E11 能在一般生活情境中，懂得運用文本習得的知識解決問題。</p>

一、本領域每週學習節數(1)節

二、本學期學習目標：

- 1.能正確朗誦第一課「學校的圖書館」課文，並認讀課文中的重要語詞。
- 2.能正確使用閩南語說出學校場所名稱。
- 3.能正確運用課程所學習的句型「我佇(啥物所在)看著老師」，並主動應用於日常生活中。
- 4.能正確使用第一課所學來表達自己的想法，並達到和別人溝通的目的。
- 5.能正確朗讀第二課「烏鼠食菝仔」課文，並認讀課文中的重要語詞。
- 6.能正確說出生活中常見水果的閩南語名稱。
- 7.能正確運用課程所學習的句型「我想欲食(啥物果子)」，並主動應用於日常生活中。
- 8.能正確使用第二課所學來表達，並主動和別人以閩南語文溝通。
- 9.能養成愛吃水果，惜物不浪費的好習慣。
- 10.能正確使用閩南語朗誦第三課「美麗的學校」課文，並認讀課文中的重要語詞。
- 11.能正確使用閩南語說出顏色，並主動應用於日常生活中。
- 12.能正確運用課程所學習的句型「(啥物物件)是(啥物色水)的」，並主動應用於日常生活中。
- 13.能正確使用第三課所學來表達自己的想法，並達到和別人溝通的目的。
- 14.能使用第三課所學閩南語和同學共同討論解決問題，並樂於共同完成任務。
- 15.能正確用閩南語朗誦第四課「我」課文，並能認讀課文中的重要語詞。
- 16.能正確使用閩南語說出五官名稱，並養成愛護五官的習慣。
- 17.能正確運用課程所學習的句型「我用(啥物五官)(做啥物代誌)」，並知道五官的功用。
- 18.能正確使用第四課所學來表達，並主動和人以閩南語文溝通。
- 19.能正確用閩南語朗誦第五課「我的身軀」課文，並認讀課文中的重要語詞。
- 20.能正確使用閩南語說出身體部位名稱，並知道愛護自己的身體。
- 21.能正確運用課程所學習的句型「我的(身軀的部位)足(按怎)」，並主動應用於日常生活中。
- 22.能正確使用第五課所學來表達自己的想法，並達到和別人溝通的目的。
- 23.能正確使用第五課閩南語文和同學共同討論解決問題。

三、本學期課程架構：



四、教學統整計畫表

週次	起訖日期	主題	單元名稱	學習重點		核心素養	學習目標	教學內容	教學節數	教學準備	評量規準	重大議題
				學習表現	學習內容							
一	2/14 2/20	一、歡喜去學校	1.學校的圖書館	1-I-1 能聽辨閩南語常用字詞的語音差異。 1-I-2 能聽懂日常生活中閩南語語句並掌握重點。 1-I-3 能聽懂所學的閩南語文課文主題、內容並掌握重點。 1-I-4 能從聆聽中建立主動學習閩南語的興趣與習慣。 2-I-3 能正確朗讀所學的閩南語課文。 2-I-4 能主動使用閩南語與他人互動。 3-I-1 能建立樂意閱讀閩南語文語句和短文的興趣。	Aa-I-1 文字認讀。 ◎Ab-I-1 語詞運用。 ◎Ab-I-2 句型運用。 Bb-I-2 學校生活。 ◎Bg-I-2 口語表達。	閩-E-A2 具備使用閩南語文進行思考的能力，並用之於日常生活中，以有效處理相關問題。 閩-E-B1 具備理解與使用閩南語文的基本能力，並能從事表達、溝通，以運用於家庭、學校、社區生活之中。 閩-E-C2 具備運用閩南語文的溝通能力，珍愛自己、尊重別人，發揮團隊合作的精神。	1.能正確朗誦閩南語課文，並認讀課文中的重要語詞。 2.能正確運用課程所學習的句型，並主動應用於日常生活中。 3.能以正確的閩南語文來表達自己的想法，並達到和別人溝通的目的。	第一單元：歡喜去學校 第一課：學校的圖書館 一、引起動機 1.老師提問並引導學生回答與學校場所相關的答案，鼓勵學生用閩南語說出最喜歡的學校場所名稱。 2.可搭配教學電子書，播放「看卡通學臺語」動畫讓學生欣賞。 二、發展活動 (一) 活動一：課文認讀 1.引導學生描述課文情境圖。 2.老師領讀課文，學生跟讀，播放 CD1 或教學電子書，帶領學生聆聽、朗讀課文。 3.老師講解課文內容及語詞。 4.老師可藉機告訴學生圖書館的借書規則，提醒學生在圖書館時應注意的事項。 5.老師說明本課句型，讓學生做句型練習。 6.播放 CD1 或教學電子書，教導學生學唱本課歌曲。 7.歡樂動一動：教導學生課文律動動作，讓學生邊唱邊做律動。 (二) 活動二：念課文 1.老師將學生分組，並任命(委任)各組小老師。 2.組員分別念課文給小老師聽。 3.老師巡視各組練習情形，並適時指導學生正確發音。 4.不會念的同學，老師再個別領念，或徵求小老師教他們。 5.全班同學念誦課文，老師再提問與課文相關的問題讓學生搶答。	1	1.自評表 2.CD1 3.教學電子書	口語評量 表演評量	人權教育 人E3 了解每個人需求的不同，並討論與遵守團體的規則。 生涯規劃教育 涯E7 培養良好的人際互動能力。

週次	起訖日期	主題	單元名稱	學習重點		核心素養	學習目標	教學內容	教學節數	教學準備	評量規準	重大議題
				學習表現	學習內容							
二	2/21 2/27	一、歡喜去學校	1.學校的圖書館	1-I-1 能聽辨閩南語常用字詞的語音差異。 1-I-2 能聽懂日常生活中閩南語語句並掌握重點。 1-I-3 能聽懂所學的閩南語文課文主題、內容並掌握重點。 1-I-4 能從聆聽中建立主動學習閩南語的興趣與習慣。 2-I-3 能正確朗讀所學的閩南語課文。 2-I-4 能主動使用閩南語與他人互動。 3-I-1 能建立樂意閱讀閩南語文語句和短文的興趣。	Aa-I-1 文字認讀。 ◎Ab-I-1 語詞運用。 ◎Ab-I-2 句型運用。 Bb-I-2 學校生活。 ◎Bg-I-2 口語表達。	閩-E-A2 具備使用閩南語文進行思考的能力，並用之於日常生活中，以有效處理相關問題。 閩-E-B1 具備理解與使用閩南語文的基本能力，並能從事表達、溝通，以運用於家庭、學校、社區生活之中。 閩-E-C2 具備運用閩南語文的溝通能力，珍愛自己、尊重別人，發揮團隊合作的精神。	1.能正確使用閩南語說出學校場所名稱。 2.能正確運用課程所學習的句型，並主動應用於日常生活中。 3.能以正確的閩南語文來表達自己的想法，並達到和別人溝通的目的。	第一單元：歡喜去學校 第一課：學校的圖書館 (三)活動三：想一想 老師揭示與課文相關的問題，請學生舉手回答。 (四)活動四：輕鬆學語詞 1.老師播放 CD1 或教學電子書或自行領讀「輕鬆學語詞」。 2.語詞造句：播放 CD1 或教學電子書，補充「語詞造句」，並鼓勵學生以閩南語進行語詞造句。 3.參考備課用書 P19 補充教材介紹「學校其他的場所」、「和學校相關的人」的閩南語說法，並讓學生複誦。 (五)活動五：語詞運用 1.老師播放 CD1 或教學電子書或自行領讀「語詞運用」。 2.透過「我佇(學校場所)看著老師」的句型，讓學生替換語詞，說出完整的句子。 (六)活動六：校園巡禮 1.老師帶領學生參觀校園各場所，介紹各個場所的閩南語說法。 2.老師事先規劃路線，走到一個定點可停下來做簡單介紹。	1	1.CD1 2.教學電子書	口語評量 聽力評量 實作評量	人權教育 人E3 了解每個人需求的不同，並討論與遵守團體的規則。 生涯規劃教育 涯E7 培養良好的人際互動能力。 戶外教育 戶E1 善用教室外、戶外及校外教學，認識生活環境(自然或人為)。

週次	起訖日期	主題	單元名稱	學習重點		核心素養	學習目標	教學內容	教學節數	教學準備	評量規準	重大議題
				學習表現	學習內容							
三	2/28 3/6	一、歡喜去學校	1.學校的圖書館	1-I-1 能聽辨閩南語常用字詞的語音差異。 1-I-2 能聽懂日常生活中閩南語語句並掌握重點。 1-I-3 能聽懂所學的閩南語文課文主題、內容並掌握重點。 1-I-4 能從聆聽中建立主動學習閩南語的興趣與習慣。 2-I-3 能正確朗讀所學的閩南語課文。 2-I-4 能主動使用閩南語與他人互動。 3-I-1 能建立樂意閱讀閩南語文語句和短文的興趣。	Aa-I-1 文字認讀。 ◎Ab-I-1 語詞運用。 ◎Ab-I-2 句型運用。 Bb-I-2 學校生活。 ◎Bg-I-2 口語表達。	閩-E-A2 具備使用閩南語文進行思考的能力，並用之於日常生活中，以有效處理相關問題。 閩-E-B1 具備理解與使用閩南語文的基本能力，並能從事表達、溝通，以運用於家庭、學校、社區生活之中。 閩-E-C2 具備運用閩南語文的溝通能力，珍愛自己、尊重別人，發揮團隊合作的精神。	1.能正確運用課程所學習的句型，並主動應用於日常生活中。 2.能以正確的閩南語文來表達自己的想法，並達到和別人溝通的目的。	第一單元：歡喜去學校 第一課：學校的圖書館 (七)活動七：討論與分享 1.老師提問與校園巡禮有關的問題。 2.鼓勵學生直接用閩南語回答。 (八)活動八：講看覓 1.配合課本「講看覓」頁面，老師播放 CD1 或教學電子書，並帶領全班複誦。 2.讓學生依「講看覓」形式，兩兩練習，進行學校場所名稱的替換，或指定學生上臺做對話練習。 (九)活動九：做伙來練習 1.老師依課本「做伙來練習」的內容，說明活動方式。 2.老師巡視各組練習情形，視情況提供提示。 (十)活動十：聽看覓 1.老師先請學生說出各圖的閩南語，以利進行聽力測驗。 2.老師跟學生說明「聽看覓」的操作方式，播放 CD1 或教學電子書，請學生作答。 3.老師發下學習單。	1	1.圖卡 2.磁鐵 3.學習單 4.CD1 5.教學電子書	口語評量 聽力評量	生涯規劃教育 涯 E7 培養良好的人際互動能力。 戶外教育 戶 E1 善用教室外、戶外及校外教學，認識生活環境（自然或人為）。

週次	起訖日期	主題	單元名稱	學習重點		核心素養	學習目標	教學內容	教學節數	教學準備	評量規準	重大議題
				學習表現	學習內容							
四	3/7 3/13	一、歡喜去學校	1.學校的圖書館	1-I-1 能聽辨閩南語常用字詞的語音差異。 1-I-2 能聽懂日常生活中閩南語語句並掌握重點。 1-I-3 能聽懂所學的閩南語文課文主題、內容並掌握重點。 1-I-4 能從聆聽中建立主動學習閩南語的興趣與習慣。 2-I-3 能正確朗讀所學的閩南語課文。 2-I-4 能主動使用閩南語與他人互動。 3-I-1 能建立樂意閱讀閩南語文語句和短文的興趣。	Aa-I-1 文字認讀。 ◎Ab-I-1 語詞運用。 ◎Ab-I-2 句型運用。 Bb-I-2 學校生活。 ◎Bg-I-2 口語表達。	閩-E-A2 具備使用閩南語文進行思考的能力，並用之於日常生活中，以有效處理相關問題。 閩-E-B1 具備理解與使用閩南語文的基本能力，並能從事表達、溝通，以運用於家庭、學校、社區生活之中。 閩-E-C2 具備運用閩南語文的溝通能力，珍愛自己、尊重別人，發揮團隊合作的精神。	1.能正確使用閩南語說出學校場所名稱。 2.能以正確的閩南語文來表達自己的想法，並達到和別人溝通的目的。	第一單元：歡喜去學校 第一課：學校的圖書館 (十一)活動十一：發表學習單 老師引導學生完成學習單，並指派或請自願的學生回答學習單上的題目。 (十二)活動十二：複習一之1 1.配合複習一之1，播放 CD1 或教學電子書，請學生仔細聆聽並作答。 2.老師引導學生說出完整的句子。 (十三)活動十三：複習一之2 1.配合複習一之2，播放 CD1 或教學電子書，請學生仔細聆聽並作答。 (十四)活動十四：我心目中的學校 1.將學生分為兩組，組員共同討論該如何畫出心目中的學校。 2.兩組同時派人上臺，各自在黑板畫出一個學校場所，並在上頭寫上該場所的名稱。 3.兩組組員輪流上臺，合力畫出學校。 4.最後再請兩組學生用閩南語說出所畫的學校場所。 (十五)活動十五：看圖聽故事 1.老師可先請學生說一說課本連環漫畫圖中的人事物，再播放 CD1 或教學電子書，讓學生聆聽「看圖聽故事」。 2.老師講解故事內容，播放教學電子書，老師可依學生程度及教學需求，切換影片的國、臺語字幕或關閉字幕。 3.老師針對故事裡的語詞做解釋，並鼓勵學生試著看圖說故事。 4.老師指導並進行提問。 三、統整活動 1.老師搭配教學電子書，播放「影音資源」影片讓學生觀賞。	1	1.學習單 2.CD1 3.教學電子書	口語評量 聽力評量 態度評量	品德教育 品 E3 溝通合作與人際關係。 戶外教育 戶 E3 善用五官的感知，培養眼、耳、鼻、舌、觸覺及心靈對環境感受的能力。

週次	起訖日期	主題	單元名稱	學習重點		核心素養	學習目標	教學內容	教學節數	教學準備	評量規準	重大議題
				學習表現	學習內容							
五	3/14 3/20	二、 彩色 的世界	2.鳥 鼠 食 菝 仔	1-I-1 能聽辨閩南語常用字詞的語音差異。 1-I-2 能聽懂日常生活中閩南語語句並掌握重點。 1-I-3 能聽懂所學的閩南語文課文主題、內容並掌握重點。 1-I-4 能從聆聽中建立主動學習閩南語的興趣與習慣。 2-I-2 能初步運用閩南語表達感受、情緒與需求。 2-I-3 能正確朗讀所學的閩南語課文。 2-I-4 能主動使用閩南語與他人互動。 3-I-1 能建立樂意閱讀閩南語文語句和短文的興趣。	Aa-I-1 文字認讀。 Ab-I-1 語詞運用。 Ab-I-2 句型運用。 Bg-I-2 口語表達。	閩-E-A2 具備使用閩南語文進行思考的能力，並用之於日常生活中，以有效處理相關問題。 閩-E-B1 具備理解與使用閩南語文的基本能力，並能從事表達、溝通，以運用於家庭、學校、社區生活之中。	1.能正確朗讀閩南語課文，並認讀課文中的重要語詞。	第二單元：彩色的世界 第二課：鳥鼠食菝仔 一、引起動機 1.老師拿番石榴引導學生用閩南語討論番石榴相關問題。 2.引導學生回答水果相關問題，請學生舉手發表或由老師指定回答。 3.也可搭配教學電子書，播放「看卡通學臺語」動畫讓學生欣賞。 二、發展活動 (一)活動一：課文認讀 1.老師領讀課文，學生跟讀，也可播放 CD1 或教學電子書，帶領學生聆聽、朗讀課文。 2.老師講解課文內容及語詞後，可請學生述說本課大意。 3.請學生特別注意發音：「半 puànn」念誦時要發鼻音。 4.老師說明本課句型，參考備課用書 P31「教學補給站」，讓學生做句型練習。 5.播放 CD1 或教學電子書，教導學生學唱本課歌曲。 6.歡樂動一動：老師教導學生課文律動動作，請學生邊唱邊做律動。 (二)活動二：課文接力 1.全班先將課文念過一次。 2.老師隨機點選學生念誦課文，該位同學可以隨意停在任何一個字，點名下一位同學馬上接念課文，不可重複念過的字，也不可漏掉。 3.遊戲結束後，老師再提問問題，請學生舉手搶答或指定學生回答。	1	1.一顆番石榴 2.自評表 3.CD1 4.教學電子書	口語評量 表演評量 遊戲評量	生涯規劃教育 涯 E7 培養良好的人際互動能力。 閱讀素養教育 閱 E1 認識一般生活情境中需要使用的，以及學習學科基礎知識所應具備的字詞彙。

週次	起訖日期	主題	單元名稱	學習重點		核心素養	學習目標	教學內容	教學節數	教學準備	評量規準	重大議題
				學習表現	學習內容							
六	3/21 3/27	二、彩色的世界	2.鳥鼠食菝仔	1-I-1 能聽辨閩南語常用字詞的語音差異。 1-I-2 能聽懂日常生活中閩南語語句並掌握重點。 1-I-3 能聽懂所學的閩南語文課文主題、內容並掌握重點。 1-I-4 能從聆聽中建立主動學習閩南語的興趣與習慣。 2-I-2 能初步運用閩南語表達感受、情緒與需求。 2-I-3 能正確朗讀所學的閩南語課文。 2-I-4 能主動使用閩南語與他人互動。 3-I-1 能建立樂意閱讀閩南語文語句和短文的興趣。	Aa-I-1 文字認讀。 Ab-I-1 語詞運用。 Ab-I-2 句型運用。 Bg-I-2 口語表達。	閩-E-A2 具備使用閩南語文進行思考的能力，並用之於日常生活中，以有效處理相關問題。 閩-E-B1 具備理解與使用閩南語文的基本能力，並能從事表達、溝通，以運用於家庭、學校、社區生活之中。	1.能正確說出生活中常見水果的閩南語名稱。 2.能正確運用課程所學習的句型，並主動應用於日常生活中。 3.能正確使用閩南語文來表達，並主動和別人以閩南語文溝通。 4.能養成愛吃水果，惜物不浪費的好習慣。	第二單元：彩色的世界 第二課：鳥鼠食菝仔 (三)活動三：想一想 老師揭示問題，請學生舉手回答。 (四)活動四：輕鬆學語詞 1.老師徵求自願者用閩南語念出本課語詞。 2.請學生發表自己對水果的觀察，老師再適時補充說明。 3.老師播放CD1或教學電子書或自行領讀「輕鬆學語詞」。 4.老師講解語詞，並藉機告訴學生應該多吃水果，不可浪費，建立學生愛物惜福的觀念。 5.請學生利用課本附件的水果圖卡，兩人一組，互相出題回答。 6.語詞造句：播放 CD1 或教學電子書，補充「語詞造句」，並鼓勵學生以閩南語進行語詞造句。 7.語詞延伸 (1)引導學生說出其他水果的閩南語名稱，老師再補充說明或修正。 (2)老師可參考備課用書P33「教學補給站」的語詞延伸，教導學生其他水果的閩南語說法，並讓學生跟著複誦。 (五)活動五：食果子 1.將學生分組，按照蘿蔔蹲的方式進行遊戲。 2.猜拳決定哪一組先開始。遊戲進行時，該組喊口訣並做動作。 (六)活動六：語詞運用 1.帶領全班念一次「語詞運用」，並說明紅字部分可替換。 2.透過「我想欲食(水果名稱)」的句型，讓學生替換語詞，說出完整的句子。 3.老師可指定學生回答，或請各組推派代表回答。 4.老師發下學習單。	1	1.學習單 2.圖卡 3.CD1 4.教學電子書	口語評量 表演評量 遊戲評量	人權教育 人E3 了解每個人需求的不同，並討論與遵守團體的規則。 閱讀素養教育 閱E1 認識一般生活情境中需要使用的，以及學習學科基礎知識所應具備的字詞彙。

週次	起訖日期	主題	單元名稱	學習重點		核心素養	學習目標	教學內容	教學節數	教學準備	評量規準	重大議題
				學習表現	學習內容							
七	3/28 4/3	二、彩色的世界	2.鳥鼠食菝仔	1-I-1 能聽辨閩南語常用字詞的語音差異。 1-I-2 能聽懂日常生活中閩南語語句並掌握重點。 1-I-3 能聽懂所學的閩南語文課文主題、內容並掌握重點。 1-I-4 能從聆聽中建立主動學習閩南語的興趣與習慣。 2-I-2 能初步運用閩南語表達感受、情緒與需求。 2-I-3 能正確朗讀所學的閩南語課文。 2-I-4 能主動使用閩南語與他人互動。 3-I-1 能建立樂意閱讀閩南語文語句和短文的興趣。	Aa-I-1 文字認讀。 Ab-I-1 語詞運用。 Ab-I-2 句型運用。 Bg-I-2 口語表達。	閩-E-A2 具備使用閩南語文進行思考的能力，並用之於日常生活中，以有效處理相關問題。 閩-E-B1 具備理解與使用閩南語文的基本能力，並能從事表達、溝通，以運用於家庭、學校、社區生活之中。	1.能正確說出生活中常見水果的閩南語名稱。 2.能正確運用課程所學習的句型，並主動應用於日常生活中。 3.能正確使用閩南語文來表達，並主動和別人以閩南語文溝通。	第二單元：彩色的世界 第二課：鳥鼠食菝仔 (七)活動七：發表學習單 1.請學生拿出學習單。 2.分小組，各組組員輪流看圖說說看，共同分享聆聽。 3.請同組小朋友當小老師互相指導。 4.每一小組推派一位同學上臺發表學習單。 (八)活動八：講看覓 1.搭配課本「講看覓」，播放 CD1 或教學電子書，帶領全班複誦。 2.可讓學生依「講看覓」內容練習對話，或指定學生上臺做對話練習。 3.老師也可引導學生分組討論，依照「講看覓」的形式，進行水果名稱及數字的替換。 (九)活動九：做伙來練習 1.老師依據課本「做伙來練習」的內容，說明活動方式。 2.老師可視學生能力，提高難度。 3.老師可視學生能力或教學時間，讓學生自製其他水果圖卡加入遊戲，使學生能學習更多水果的閩南語說法，提高遊戲的挑戰性。 (十)活動十：聽看覓 1.老師先請學生說出各題圖片的閩南語，以利進行聽力測驗。 2.老師跟學生說明「聽看覓」的操作方式：播放 CD1 或教學電子書，請學生作答。 3.老師公布答案，進行講解。 4.老師也可將本課書後圖卡或自製圖卡，用磁鐵固定在黑板上，徵求自願者上臺回答問題。 三、統整活動 1.搭配教學電子書，播放「影音資源」影片，提問影片中有提到哪些水果名稱？	1	1.學習單 2.A4 白紙 3.圖卡 4.磁鐵 5.CD1 6.教學電子書	口語評量 表演評量 遊戲評量	生涯規劃教育 涯 E7 培養良好的人際互動能力。 閱讀素養教育 閱 E1 認識一般生活情境中需要使用的，以及學習學科基礎知識所應具備的字詞彙。

週次	起訖日期	主題	單元名稱	學習重點		核心素養	學習目標	教學內容	教學節數	教學準備	評量規準	重大議題
				學習表現	學習內容							
八	4/4 4/10	二、 彩色 的 世界	3.美 麗 的 學 校	1-I-1 能聽辨閩南語常用字詞的語音差異。 1-I-2 能聽懂日常生活中閩南語語句並掌握重點。 1-I-3 能聽懂所學的閩南語文課文主題、內容並掌握重點。 1-I-4 能從聆聽中建立主動學習閩南語的興趣與習慣。 2-I-2 能初步運用閩南語表達感受、情緒與需求。 2-I-3 能正確朗讀所學的閩南語課文。 2-I-4 能主動使用閩南語與他人互動。 3-I-1 能建立樂意閱讀閩南語文語句和短文的興趣。	Aa-I-1 文字認讀。 ◎Ab-I-1 語詞運用。 ◎Ab-I-2 句型運用。 Bb-I-2 學校生活。 ◎Bg-I-1 生活應對。 ◎Bg-I-2 口語表達。	閩-E-A2 具備使用閩南語文進行思考的能力，並用之於日常生活中，以有效處理相關問題。 閩-E-B1 具備理解與使用閩南語文的基本能力，並能從事表達、溝通，以運用於家庭、學校、社區生活之中。 閩-E-C2 具備運用閩南語文的溝通能力，珍愛自己、尊重別人，發揮團隊合作的精神。	1.能正確使用閩南語朗讀課文，並認讀課文中的重要語詞。 2.能正確運用課程所學習的句型，並主動應用於日常生活中。	第二單元：彩色的世界 第三課：美麗的學校 一、引起動機 1.老師請學生根據生活中的經驗發表生活中會看見那些顏色。並請會用閩南語說出物品顏色的學生，上臺說說看。 2.老師可搭配教學電子書，播放「看卡通學臺語」動畫讓學生欣賞。 二、發展活動 (一)活動一：課文認讀 1.老師播放教學電子書圖庫之課文情境圖，引導學生描述情境圖中有哪些景物？各是什麼顏色？ 2.老師領讀課文，學生跟讀，也可播放 CD1 或教學電子書，帶領學生聆聽、朗讀課文。 3.老師講解課文內容及語詞。 4.老師說明本課句型，參考備課用書 P43「教學補給站」，讓學生做句型練習。 5.播放 CD1 或教學電子書，教導學生學唱本課歌曲。 6.歡樂動一動：老師教導學生課文律動動作，請學生邊唱邊做律動。 (二)活動二：課文大風吹 1.老師事先將印有課文的紙張，剪成長條狀。 2.老師依班級人數做適當分組，每組發給一份。 3.各組組員合力拼湊課文。 4.最早將課文拼湊完整並正確念誦一遍的組別獲勝。	1	1.印有課文的紙數張 2.自評表 3.CD1 4.教學電子書	口語 評量 表演 評量 態度 評量	生涯規劃 教育 涯 E7 培養 良好的人 際互動能 力。 閱讀素養 教育 閱 E1 認識 一般生活 情境中需 要使用 的，以及學 習學科基 礎知識所 應具備的 字詞彙。

週次	起訖日期	主題	單元名稱	學習重點		核心素養	學習目標	教學內容	教學節數	教學準備	評量規準	重大議題
				學習表現	學習內容							
九	4/11 4/17	二、 彩 色 的 世 界	3.美 麗 的 學 校	1-I-1 能聽辨閩南語常用字詞的語音差異。 1-I-2 能聽懂日常生活中閩南語語句並掌握重點。 1-I-3 能聽懂所學的閩南語文課文主題、內容並掌握重點。 1-I-4 能從聆聽中建立主動學習閩南語的興趣與習慣。 2-I-2 能初步運用閩南語表達感受、情緒與需求。 2-I-3 能正確朗讀所學的閩南語課文。 2-I-4 能主動使用閩南語與他人互動。 3-I-1 能建立樂意閱讀閩南語文語句和短文的興趣。	Aa-I-1 文字認讀。 ◎Ab-I-1 語詞運用。 ◎Ab-I-2 句型運用。 Bb-I-2 學校生活。 ◎Bg-I-1 生活應對。 ◎Bg-I-2 口語表達。	閩-E-A2 具備使用閩南語文進行思考的能力，並用之於日常生活中，以有效處理相關問題。 閩-E-B1 具備理解與使用閩南語文的基本能力，並能從事表達、溝通，以運用於家庭、學校、社區生活之中。 閩-E-C2 具備運用閩南語文的溝通能力，珍愛自己、尊重別人，發揮團隊合作的精神。	1.能正確使用閩南語說出顏色，並主動應用於日常生活中。 2.能正確運用課程所學習的句型，並主動應用於日常生活中。 3.能以正確的閩南語文來表達自己的想法，並達到和別人溝通的目的。 4.能使用閩南語和同學共同討論解決問題，並樂於共同完成任務。	第二單元：彩色的世界 第三課：美麗的學校 (三)活動三：問題與討論 老師揭示問題，請學生舉手搶答。 (四)活動四：輕鬆學語詞 1.老師播放 CD1 或教學電子書或自行領讀「輕鬆學語詞」。 2.老師講解語詞，並指導學生正確發音。 3.語詞造句：播放 CD1 或教學電子書，補充「語詞造句」，並鼓勵學生以閩南語進行語詞造句。 4.參考備課用書 P45「教學補給站」的語詞延伸，教導學生「其他的色水」，並讓學生跟著複誦。 (五)活動五：顏色的聯想 1.老師將全班分組，各組發一張表格。 2.老師說明如何填寫表格，並請各組組員互相討論，合作完成表格。 3.請各組組員指派代表上臺發表，或讓每位組員逐一發表。 4.如果學生無法用閩南語說出顏色和聯想物品，老師可直接提示。 (六)活動六：語詞運用 1.老師播放 CD1 或教學電子書，或自行領讀「語詞運用」。 2.採分組方式，引導學生就自己對周遭事物的觀察或生活經驗，利用「(啥物物件)是(啥物色水)的」的句型，進行「語詞運用」。 3.老師可指定學生回答，或請各組推派代表回答。 (七)活動七：講看覓 1.老師範讀、領讀，再由全班一起念誦。 2.老師可讓學生依「講看覓」內容，利用課本附件的顏色圖卡，兩兩練習對話。 3.老師發下學習單。	1	1.自製表格數張 2.學習單 3.CD1 4.教學電子書 5.畫圖用具	口語評量 聽力評量 態度評量	人權教育 人E5欣賞、包容個別差異並尊重自己與他人的權利。 生涯規劃教育 涯E7培養良好的人際互動能力。

週次	起訖日期	主題	單元名稱	學習重點		核心素養	學習目標	教學內容	教學節數	教學準備	評量規準	重大議題
				學習表現	學習內容							
十	4/18 4/24	二、 彩色 的世界	3.美 麗的 學校	1-I-1 能聽辨閩南語常用字詞的語音差異。 1-I-2 能聽懂日常生活中閩南語語句並掌握重點。 1-I-3 能聽懂所學的閩南語文課文主題、內容並掌握重點。 1-I-4 能從聆聽中建立主動學習閩南語的興趣與習慣。 2-I-2 能初步運用閩南語表達感受、情緒與需求。 2-I-3 能正確朗讀所學的閩南語課文。 2-I-4 能主動使用閩南語與他人互動。 3-I-1 能建立樂意閱讀閩南語文語句和短文的興趣。	Aa-I-1 文字認讀。 ◎Ab-I-1 語詞運用。 ◎Ab-I-2 句型運用。 Bb-I-2 學校生活。 ◎Bg-I-1 生活應對。 ◎Bg-I-2 口語表達。	閩-E-A2 具備使用閩南語文進行思考的能力，並用之於日常生活中，以有效處理相關問題。 閩-E-B1 具備理解與使用閩南語文的基本能力，並能從事表達、溝通，以運用於家庭、學校、社區生活之中。 閩-E-C2 具備運用閩南語文的溝通能力，珍愛自己、尊重別人，發揮團隊合作的精神。	1.能正確運用課程所學習的句型，並主動應用於日常生活中。 2.能以正確的閩南語文來表達自己的想法，並達到和別人溝通的目的。 3.能使用閩南語和同學共同討論解決問題，並樂於共同完成任務。	第二單元：彩色的世界 第三課：美麗的學校 (八)活動八：發表學習單 1.老師請學生拿出學習單，檢視學生完成狀況。 2.鼓勵學生發表學習單的內容。 (九)活動九：做伙來練習 1.老師依據課本「做伙來練習」的內容，向學生說明活動方式。 2.老師巡視各組練習情形，協助學生說出完整的句子。 3.老師可視學生能力，提高難度。 (十)活動十：聽看覓 1.老師先引導學生說出各圖的閩南語，以利進行聽力測驗。 2.老師念題目或播放 CD1、教學電子書，請學生仔細聆聽並作答。 3.老師公布正確答案，並隨機點選學生，讓他們用閩南語再說一次答案。	1	1.學習單 2.顏色圖卡 3.CD1 4.教學電子書	作業評量 口語評量 遊戲評量 聽力評量	生涯規劃教育 涯 E7 培養良好的人際互動能力。 閱讀素養教育 閱 E1 認識一般生活情境中需要使用的，以及學習學科基礎知識所應具備的字詞彙。

週次	起訖日期	主題	單元名稱	學習重點		核心素養	學習目標	教學內容	教學節數	教學準備	評量規準	重大議題
				學習表現	學習內容							
十一	4/25 5/1	二、彩色的世界	3.美麗的學校	1-I-1 能聽辨閩南語常用字詞的語音差異。 1-I-2 能聽懂日常生活中閩南語語句並掌握重點。 1-I-3 能聽懂所學的閩南語文課文主題、內容並掌握重點。 1-I-4 能從聆聽中建立主動學習閩南語的興趣與習慣。 2-I-2 能初步運用閩南語表達感受、情緒與需求。 2-I-3 能正確朗讀所學的閩南語課文。 2-I-4 能主動使用閩南語與他人互動。 3-I-1 能建立樂意閱讀閩南語文語句和短文的興趣。	Aa-I-1 文字認讀。 ◎Ab-I-1 語詞運用。 ◎Ab-I-2 句型運用。 Bb-I-2 學校生活。 ◎Bg-I-1 生活應對。 ◎Bg-I-2 口語表達。	閩-E-A2 具備使用閩南語文進行思考的能力，並用之於日常生活中，以有效處理相關問題。 閩-E-B1 具備理解與使用閩南語文的基本能力，並能從事表達、溝通，以運用於家庭、學校、社區生活之中。 閩-E-C2 具備運用閩南語文的溝通能力，珍愛自己、尊重別人，發揮團隊合作的精神。	1.能正確使用閩南語說出顏色，並主動應用於日常生活中。 2.能正確運用課程所學習的句型，並主動應用於日常生活中。 3.能以正確的閩南語文來表達自己的想法，並達到和別人溝通的目的。 4.能使用閩南語和同學共同討論解決問題，並樂於共同完成任務。	第二單元：彩色的世界 第三課：美麗的學校 （十一）活動十一：複習二之1 1.老師先問學生本單元學過哪些語詞，請學生用閩南語回答。 2.再配合複習二之1的頁面，引導學生說出各圖的閩南語。 3.接著播放 CD1 或教學電子書，請學生仔細聆聽。 4.老師說明複習二之1的作答方式，引導學生作答。 （十二）活動十二：複習二之2 1.老師配合複習二之2的頁面，播放 CD1 或教學電子書，請學生仔細聆聽。 2.老師說明複習二之2的作答方式，引導學生作答。 3.老師檢查學生作答情形，可隨機點選學生複述答案。 （十三）活動十三：看圖聽故事 1.老師可先請學生說一說課本連環漫畫圖中的人事物，再播放 CD1 或教學電子書，讓學生聆聽「看圖聽故事」。 2.老師講解故事內容，再播放教學電子書，老師可依學生程度及教學需求，切換影片的國、臺語字幕或關閉字幕。 3.老師針對故事裡的語詞做解釋，鼓勵學生試著看圖說故事。 4.老師可針對故事情節提問。 三、統整活動 1.老師重點式複習本單元所學。 2.老師搭配教學電子書，播放「影音資源」影片讓學生觀賞，再問學生影片中有提到哪些顏色和水果？	1	1.CD1 2.教學電子書	口語評量 聽力評量	生涯規劃教育 涯 E7 培養良好的人際互動能力。 閱讀素養教育 閱 E1 認識一般生活情境中需要使用的，以及學習學科基礎知識所應具備的字詞彙。

週次	起訖日期	主題	單元名稱	學習重點		核心素養	學習目標	教學內容	教學節數	教學準備	評量規準	重大議題
				學習表現	學習內容							
十二	5/2 5/8	三、我的身軀	4.我	1-I-1 能聽辨閩南語常用字詞的語音差異。 1-I-2 能聽懂日常生活中閩南語語句並掌握重點。 1-I-3 能聽懂所學的閩南語文課文主題、內容並掌握重點。 1-I-4 能從聆聽中建立主動學習閩南語的興趣與習慣。 2-I-2 能初步運用閩南語表達感受、情緒與需求。 2-I-3 能正確朗讀所學的閩南語課文。 2-I-4 能主動使用閩南語與他人互動。 3-I-1 能建立樂意閱讀閩南語文語句和短文的興趣。	Aa- I -1 文字認讀。 Ab- I -1 語詞運用。 Ab- I -2 句型運用。 Ba- I -1 身體認識。 Bg- I -2 口語表達。	閩-E-A1 具備認識閩南語文對個人生活的重要性，並能主動學習，進而建立學習閩南語文的能力。 閩-E-B1 具備理解與使用閩南語文的基本能力，並能從事表達、溝通，以運用於家庭、學校、社區生活之中。 閩-E-C2 具備運用閩南語文的溝通能力，珍愛自己、尊重別人，發揮團隊合作的精神。	1.能正確使用閩南語朗誦課文，並能認讀課文中的語詞。 2.能正確使用閩南語說出五官名稱，並養成愛護五官的習慣。 3.能正確使用閩南語文來表達，並主動和人以閩南語文溝通。	第三單元：我的身軀 第四課：我一、引起動機 1.老師請學生摸自己的眉毛、眼睛、耳朵、鼻子、嘴巴，引導學生回答五官名稱。 2.鼓勵會用閩南語說出五官名稱的同學上臺發表。 3.也可搭配教學電子書，播放「看卡通學臺語」動畫讓學生欣賞，加深學生對五官的學習印象。 二、發展活動 (一)活動一：課文認讀 1.老師領讀課文，學生跟讀，也可播放 CD2 或教學電子書，帶領學生聆聽、朗讀課文。 2.老師講解課文內容及語詞。 3.老師可藉機教導學生要做一個有禮貌、嘴巴甜、面帶微笑的好孩子。並告訴學生要愛護五官。 4.老師說明本課句型，參考備課用書 P61「教學補給站」，讓學生做句型練習。 5.播放 CD2 或教學電子書，教導學生學唱本課歌曲。 6.歡樂動一動：教師教導學生課文律動動作，請學生邊唱邊做律動。 (二)活動二：擲骰子 1.將學生分組。 2.老師在黑板畫圓圈，代表沒有五官的臉。 3.老師事先將骰子黏上五官圖案請各組組員輪流上臺擲骰子。 4.骰子如果停在哪個五官，就請學生用閩南語念出，並畫在自己組的臉上，以此類推進行遊戲。 5.等擲出並畫好全部的五官圖案後，全組一起大聲念誦課文。 6.換組上臺，規則相同。	1	1.1 類黏上五官圖案的骰子 2.自評表 3.CD2 4.教學電子書	口語評量 表演評量 態度評量	人權教育 人E3 了解每個人需求的不同，並討論與遵守團體的規則。 生涯規劃教育 涯E7 培養良好的人際互動能力。

週次	起訖日期	主題	單元名稱	學習重點		核心素養	學習目標	教學內容	教學節數	教學準備	評量規準	重大議題
				學習表現	學習內容							
十三	5/9 5/15	三、我的身軀	4.我	1-I-1 能聽辨閩南語常用字詞的語音差異。 1-I-2 能聽懂日常生活中閩南語語句並掌握重點。 1-I-3 能聽懂所學的閩南語文課文主題、內容並掌握重點。 1-I-4 能從聆聽中建立主動學習閩南語的興趣與習慣。 2-I-2 能初步運用閩南語表達感受、情緒與需求。 2-I-3 能正確朗讀所學的閩南語課文。 2-I-4 能主動使用閩南語與他人互動。 3-I-1 能建立樂意閱讀閩南語文語句和短文的興趣。	Aa-I-1 文字認讀。 Ab-I-1 語詞運用。 Ab-I-2 句型運用。 Ba-I-1 身體認識。 Bg-I-2 口語表達。	閩-E-A1 具備認識閩南語文對個人生活的重要性，並能主動學習，進而建立學習閩南語文的能力。 閩-E-B1 具備理解與使用閩南語文的基本能力，並能從事表達、溝通，以運用於家庭、學校、社區生活之中。 閩-E-C2 具備運用閩南語文的溝通能力，珍愛自己、尊重別人，發揮團隊合作的精神。	1.能正確使用閩南語說出五官名稱，並養成愛護五官的習慣。 2.能正確運用課程所學習的句型，並知道五官的功用。 3.能正確使用閩南語文來表達，並主動和人以閩南語文溝通。	第三單元：我的身軀 第四課：我 (三)活動三：想一想 1.老師揭示問題，請學生舉手搶答。 2.老師可藉機教導學生五官美醜並非最重要的觀念，而對待顏面有殘缺的人也不應有所歧視。 (四)活動四：輕鬆學語詞 1.老師播放 CD2 或教學電子書或自行領讀「輕鬆學語詞」。 2.老師講解語詞，並指導學生正確發音。 3.老師引導學生討論，眼睛、耳朵、鼻子和嘴巴有什麼功用？ 4.播放 CD2 或教學電子書，請學生聆聽、念誦「語詞造句」。 5.參考備課用書 P63「教學補給站」的語詞延伸，教導學生「其他身體部位」的閩南語說法，並讓學生跟著複誦。 (五)活動五：心口不一 1.老師依班級人數做適當分組，可同組競賽或兩組對決。 2.老師說明遊戲玩法，隨機抽取圖卡，並做出「讚」的手勢，大拇指朝上，表示「說真話」；大拇指朝下，表示「說假話」，一旦出錯就淘汰，留到最後者勝利。 (六)活動六：語詞運用 1.老師播放 CD2 或教學電子書或自行領讀「語詞運用」，請學生依照「語詞運用」的形式，進行替換語詞及加長語句的練習。 2.老師也可隨機抽取一張圖卡，讓學生搶答該圖卡語詞，並利用「語詞運用」的句型造句。 (七)活動七：講看覓 1.老師播放 CD2 或教學電子書或自行領讀「講看覓」。 2.老師講解內容，並請學生依「講看覓」內容，兩兩練習對話。 3.兩人可輪流對調角色，並以不同的五官名稱回答。 4.老師發下學習單。	1	1.五官圖卡 2.學習單 3.CD2 4.教學電子書	口語評量 聽力評量 遊戲評量	品德教育 品 E2 自尊 尊人與自 愛愛人。 品 E3 溝通 合作與和 諧人際關 係。 生涯規劃 教育 涯 E7 培養 良好的人 際互動能 力。

週次	起訖日期	主題	單元名稱	學習重點		核心素養	學習目標	教學內容	教學節數	教學準備	評量規準	重大議題
				學習表現	學習內容							
十四	5/16 5/22	三、我的身軀	4.我	1-I-1 能聽辨閩南語常用字詞的語音差異。 1-I-2 能聽懂日常生活中閩南語語句並掌握重點。 1-I-3 能聽懂所學的閩南語文課文主題、內容並掌握重點。 1-I-4 能從聆聽中建立主動學習閩南語的興趣與習慣。 2-I-2 能初步運用閩南語表達感受、情緒與需求。 2-I-3 能正確朗讀所學的閩南語課文。 2-I-4 能主動使用閩南語與他人互動。 3-I-1 能建立樂意閱讀閩南語文語句和短文的興趣。	Aa- I-1 文字認讀。 ◎Ab- I-1 語詞運用。 ◎Ab- I-2 句型運用。 Ba- I-1 身體認識。 ◎Bg- I-2 口語表達。	閩-E-A1 具備認識閩南語文對個人生活的重要性，並能主動學習，進而建立學習閩南語文的能力。 閩-E-B1 具備理解與使用閩南語文的基本能力，並能從事表達、溝通，以運用於家庭、學校、社區生活之中。 閩-E-C2 具備運用閩南語文的溝通能力，珍愛自己、尊重別人，發揮團隊合作的精神。	1.能正確運用課程所學習的句型，並知道五官的功用。 2.能正確使用閩南語文來表達，並主動和人以閩南語文溝通。	第三單元：我的身軀 第四課：我 (八)活動八：發表學習單 1.老師請學生拿出學習單，檢視學生完成狀況。 2.鼓勵學生發表學習單內容。 (九)活動九：臆謎猜 1.老師播放 CD2 或教學電子書或自行領讀「臆謎猜」。 2.老師講解謎題的意思後，請學生猜出謎底。 3.老師公布正確解答，並解釋原因。 4.老師可參考備課用書 P65「教學補給站」，再出一題謎語讓學生猜。 (十)活動十：做伙來練習 1.老師依據課本「做伙來練習」的內容，跟學生說明活動方式。 2.學生玩過一輪，老師再請學生介紹其他五官的功用。 3.老師巡視各組練習情形，協助學生說出完整的句子。 (十一)活動十一：聽看覓 1.老師先引導學生說出各圖的閩南語，以利進行聽力測驗。 2.老師說明「聽看覓」的操作方式，播放 CD2 或教學電子書，請學生作答。 3.老師巡視學生作答情形，並鼓勵學生用完整的句子發表答案。 三、統整活動 1.老師搭配教學電子書，播放「影音資源」影片讓學生欣賞，再問學生影片中有提到哪些五官？	1	1.學習單 2.CD2 3.教學電子書	作業評量 口語評量 遊戲評量 聽力評量	生涯規劃教育 涯 E7 培養良好的人際互動能力。 閱讀素養教育 閱 E1 認識一般生活情境中需要使用的，以及學習學科基礎知識所應具備的字詞彙。

週次	起訖日期	主題	單元名稱	學習重點		核心素養	學習目標	教學內容	教學節數	教學準備	評量規準	重大議題
				學習表現	學習內容							
十五	5/23 5/29	三、我的身軀	5.我的身軀	1-I-1 能聽辨閩南語常用字詞的語音差異。 1-I-2 能聽懂日常生活中閩南語語句並掌握重點。 1-I-3 能聽懂所學的閩南語文課文主題、內容並掌握重點。 1-I-4 能從聆聽中建立主動學習閩南語的興趣與習慣。 2-I-1 能用閩南語簡單表達對他人的關懷與禮節。 2-I-2 能初步運用閩南語表達感受、情緒與需求。 2-I-3 能正確朗讀所學的閩南語課文。 2-I-4 能主動使用閩南語與他人互動。 3-I-1 能建立樂意閱讀閩南語文語句和短文的興趣。	Aa- I -1 文字認讀。 ◎Ab- I -1 語詞運用。 ◎Ab- I -2 句型運用。 Ba- I -1 身體認識。 ◎Bg- I -2 口語表達。	閩-E-A2 具備使用閩南語文進行思考的能力，並用之於日常生活中，以有效處理相關問題。 閩-E-B1 具備理解與使用閩南語文的基本能力，並能從事表達、溝通，以運用於家庭、學校、社區生活之中。	1.能正確用閩南語朗誦課文，並認讀課文中的重要語詞。	第三單元：我的身軀 第五課：我的身軀 一、引起動機 1.老師出題目，讓學生聯想所指的身體部位。 2.鼓勵學生用閩南語回答，如果有困難，先請學生用閩南語說說看，老師再教導其閩南語講法。 3.也可搭配教學電子書，播放「看卡通學臺語」動畫讓學生欣賞。 二、發展活動 (一)活動一：課文認讀 1.老師播放教學電子書圖庫之課文情境圖，問學生從圖上看到哪些身體部位？ 2.老師領讀課文，學生跟讀，或播放 CD2 或教學電子書，帶領學生聆聽、朗讀課文。 3.老師講解課文內容及語詞。 4.請學生特別注意「g」與入聲韻尾的發音： 5.參考備課用書 P73「教學補給站」，教導學生「佢人體外觀相關的量詞」。 6.播放 CD2 或教學電子書，教導學生學唱本課歌曲。 7.歡樂動一動：老師教導學生課文律動動作，請學生邊唱邊做律動。 (二)活動二：邊念邊做 1.老師先帶領學生念讀課文。 2.由老師指定語詞和動作請全班起立配合課文做動作，第一遍念到上面四個語詞時，要做出指定動作，做錯動作的人淘汰。 3.第二遍念到上面四個語詞時，要做出指定動作以外的動，做錯動作的人淘汰。 4.統計各排人數，由淘汰人數最少的一排獲勝。	1	1.自評表 2.CD2 3.教學電子書	口語評量 遊戲評量	閱讀素養教育 閱 E1 認識一般生活情境中需要使用的，以及學習學科基礎知識所應具備的字詞彙。

週次	起訖日期	主題	單元名稱	學習重點		核心素養	學習目標	教學內容	教學節數	教學準備	評量規準	重大議題
				學習表現	學習內容							
十六	5/30 6/5	三、我的身軀	5.我的身軀	1-I-1 能聽辨閩南語常用字詞的語音差異。 1-I-2 能聽懂日常生活中閩南語語句並掌握重點。 1-I-3 能聽懂所學的閩南語文課文主題、內容並掌握重點。 1-I-4 能從聆聽中建立主動學習閩南語的興趣與習慣。 2-I-1 能用閩南語簡單表達對他人的關懷與禮節。 2-I-2 能初步運用閩南語表達感受、情緒與需求。 2-I-3 能正確朗讀所學的閩南語課文。 2-I-4 能主動使用閩南語與他人互動。 3-I-1 能建立樂意閱讀閩南語文語句和短文的興趣。	Aa-I-1 文字認讀。 Ab-I-1 語詞運用。 Ab-I-2 句型運用。 Ba-I-1 身體認識。 Bg-I-2 口語表達。	閩-E-A2 具備使用閩南語文進行思考的能力，並用之於日常生活中，以有效處理相關問題。 閩-E-B1 具備理解與使用閩南語文的基本能力，並能從事表達、溝通，以運用於家庭、學校、社區生活之中。	1.能正確使用閩南語說出身體部位名稱，並知道愛護自己的身體。 2.能正確運用課程所學習的句型，並主動應用於日常生活中。 3.能以正確的閩南語文來表達自己的想法，並達到和別人溝通的目的。	第三單元：我的身軀 第五課：我的身軀 (三)活動三：問題與討論 1.老師揭示問題，請學生舉手搶答。 2.老師藉機告訴學生：除了愛護自己的身體，避免讓父母操心外，同時也要尊重他人的身體。 (四)活動四：輕鬆學語詞 1.老師播放 CD2 或教學電子書或自行領讀「輕鬆學語詞」。 2.老師講解語詞，並指導學生正確發音。 3.語詞造句：播放 CD2 或教學電子書，補充「語詞造句」，並鼓勵學生以閩南語進行語詞造句。 4.參考備課用書 P75「教學補給站」的語詞延伸，教導學生「其他身體部位」的閩南語說法，並讓學生跟著複誦。 (五)活動五：做體操 1.請全班起立跟著老師做動作，邊做邊複誦。 2.可利用本課語詞或備課用書「教學補給站」的延伸語詞，做不同的動作。 3.也可結合第四課所學「五官」語詞進行活動。 4.最後老師再利用圖卡隨機出題，讓學生回答。 (六)活動六：語詞運用 1.老師播放 CD2 或教學電子書，或自行領讀「語詞運用」。 2.採分組方式，引導學生利用「我的(身軀的部位)足(按怎)」的句型，進行「語詞運用」練習。 3.老師也可引導學生利用第四課學過的五官語詞，結合本課的身體部位語詞，進行語詞替換的練習。 4.老師可指定學生回答，或請各組推派代表回答。 (七)活動七：講看覓 1.老師播放 CD2 或教學電子書或自行領讀「講看覓」。 2.老師講解內容，並請學生依「講看覓」內容，兩兩練習對話。 3.老師發下學習單。	1	1.身體部位圖卡 2.學習單 3.CD2 4.教學電子書	口語評量 聽力評量 遊戲評量	性別平等教育 性 E4 認識身體界限與尊重他人的身體自主權。 生涯規劃教育 涯 E7 培養良好的人際互動能力。

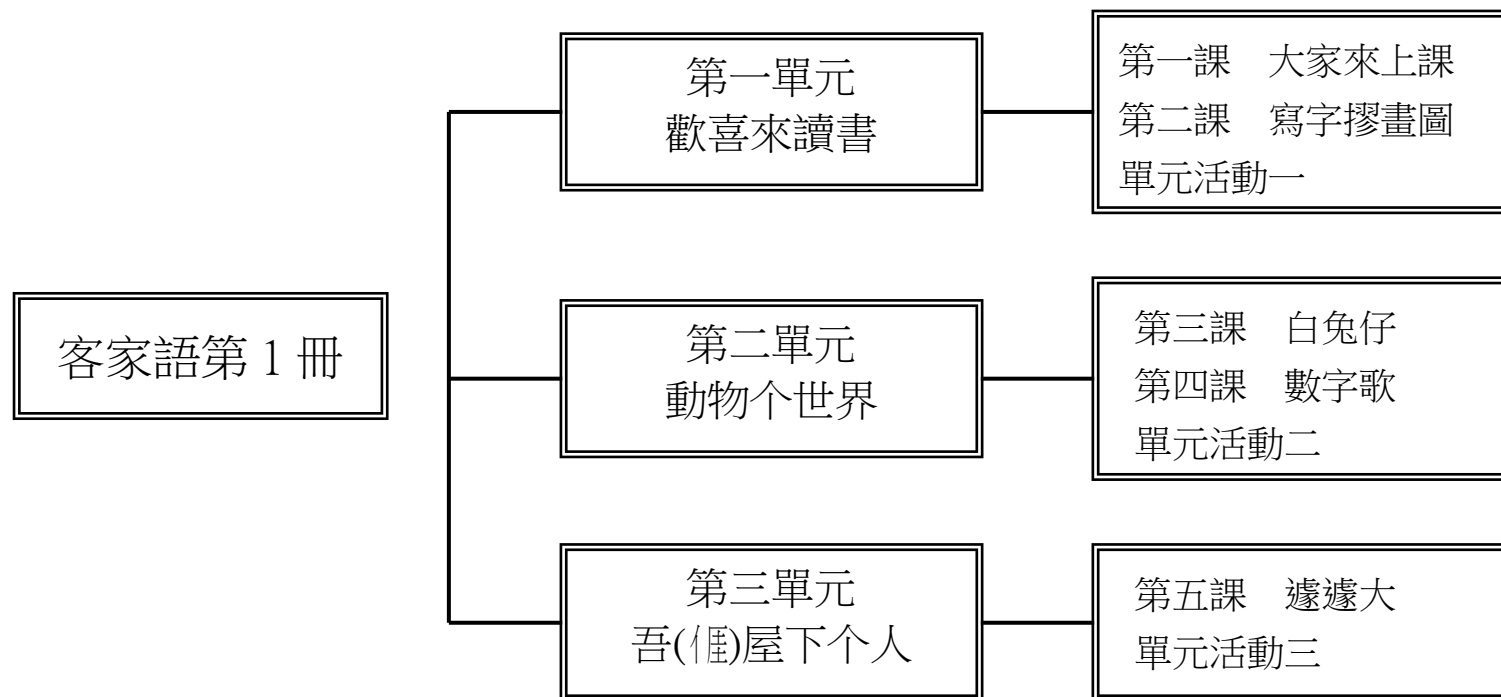
週次	起訖日期	主題	單元名稱	學習重點		核心素養	學習目標	教學內容	教學節數	教學準備	評量規準	重大議題
				學習表現	學習內容							
十七	6/6 6/12	三、我的身軀	5.我的身軀	1-I-1 能聽辨閩南語常用字詞的語音差異。 1-I-2 能聽懂日常生活中閩南語語句並掌握重點。 1-I-3 能聽懂所學的閩南語文課文主題、內容並掌握重點。 1-I-4 能從聆聽中建立主動學習閩南語的興趣與習慣。 2-I-1 能用閩南語簡單表達對他人的關懷與禮節。 2-I-2 能初步運用閩南語表達感受、情緒與需求。 2-I-3 能正確朗讀所學的閩南語課文。 2-I-4 能主動使用閩南語與他人互動。 3-I-1 能建立樂意閱讀閩南語文語句和短文的興趣。	Aa-I-1 文字認讀。 ◎Ab-I-1 語詞運用。 ◎Ab-I-2 句型運用。 Ba-I-1 身體認識。 ◎Bg-I-2 口語表達。	閩-E-A2 具備使用閩南語文進行思考的能力，並用之於日常生活中，以有效處理相關問題。 閩-E-B1 具備理解與使用閩南語文的基本能力，並能從事表達、溝通，以運用於家庭、學校、社區生活之中。	1.能正確運用課程所學習的句型，並主動應用於日常生活中。 2.能以正確的閩南語文來表達自己的想法，並達到和別人溝通的目的。 3.能正確使用閩南語文和同學共同討論解決問題。	第三單元：我的身軀 第五課：我的身軀 (八)活動八：發表學習單 1.請學生拿出學習單，老師和同學共同討論。 2.老師引導學生說出學習單上的句子。 3.最後老師再帶領全班念誦一次學習單上的句子。 (九)活動九：做伙來練習 1.老師依據課本「做伙來練習」的內容，跟學生說明活動方式。 2.老師可視學生能力，提高難度。 3.本活動也可配合第四課教過的「五官」語詞出題，讓學生複習之前學過的課程。 (十)活動十：聽看覓 1.請學生翻到「聽看覓」的頁面，老師念題目或播放 CD2 或教學電子書，請學生仔細聆聽。 2.請學生根據聽到的 CD 內容，在課本上按照順序寫出號碼。 3.老師巡視學生作答情形，並鼓勵學生發表。 4.老師也可播放教學電子書，點選本課課文選單「聽看覓」，徵求學生上臺指出小豬的其他身體部位，並用閩南語念出來。	1	1.圖卡 2.學習單 3.A4 白紙 4.CD2 5.教學電子書	作業評量 口語評量 態度評量 聽力評量	閱讀素養教育 閱 E1 認識一般生活情境中需要使用的，以及學習學科基礎知識所應具備的字詞彙。

週次	起訖日期	主題	單元名稱	學習重點		核心素養	學習目標	教學內容	教學節數	教學準備	評量規準	重大議題
				學習表現	學習內容							
十八	6/13 6/19	三、我的身軀	5.我的身軀	1-I-1 能聽辨閩南語常用字詞的語音差異。 1-I-2 能聽懂日常生活中閩南語語句並掌握重點。 1-I-3 能聽懂所學的閩南語文課文主題、內容並掌握重點。 1-I-4 能從聆聽中建立主動學習閩南語的興趣與習慣。 2-I-1 能用閩南語簡單表達對他人的關懷與禮節。 2-I-2 能初步運用閩南語表達感受、情緒與需求。 2-I-3 能正確朗讀所學的閩南語課文。 2-I-4 能主動使用閩南語與他人互動。 3-I-1 能建立樂意閱讀閩南語文語句和短文的興趣。	Aa-I-1 文字認讀。 Ab-I-1 語詞運用。 Ab-I-2 句型運用。 Ba-I-1 身體認識。 Bg-I-2 口語表達。	閩-E-A2 具備使用閩南語文進行思考的能力，並用之於日常生活中，以有效處理相關問題。 閩-E-B1 具備理解與使用閩南語文的基本能力，並能從事表達、溝通，以運用於家庭、學校、社區生活之中。	1.能正確使用閩南語說出身體部位名稱，並知道愛護自己的身體。 2.能正確運用課程所學習的句型，並主動應用於日常生活中。 3.能以正確的閩南語文來表達自己的想法，並達到和別人溝通的目的。 4.能正確使用閩南語文和同學共同討論解決問題。	第三單元：我的身軀 第五課：我的身軀 (十一)活動十一：複習三之1 1.老師先利用第四、五課語詞圖卡，複習第三單元所學語詞。 2.老師再播放 CD2 或教學電子書，請學生聆聽後在課本上作答。 3.老師可徵求學生或指定學生用閩南語說出答案。 (十二)活動十二：複習三之2 1.老師請學生互相討論，再請學生上臺用閩南語說出答案。 2.老師可視時間，用遊戲再次帶領學生複習本課語詞，加深印象。 (十三)活動十三：看圖聽故事 1.老師可先請學生說一說課本連環漫畫圖中的人事物，再播放 CD2 或教學電子書，讓學生聆聽「看圖聽故事」。 2.老師講解故事內容，再播放教學電子書，老師可依學生程度及教學需求，切換影片的國、臺語字幕或關閉字幕。 3.老師可針對故事裡的語詞做解釋，然後再鼓勵學生試著看圖說故事。 4.老師可就指導語進行提問。 (十三)活動十三：做伙來複習 1.老師先引導學生說出各圖的閩南語。 2.老師跟學生說明「做伙來複習」的操作方式：老師念題目或播放 CD2、教學電子書，請學生依聽到的內容作答。 3.老師巡視學生作答情形，並鼓勵學生發表。 三、統整活動 1.老師搭配教學電子書，播放「影音資源」影片讓學生欣賞，再問學生影片中有提到哪些五官及身體部位名稱？	1	1.語詞圖卡 2.CD2 3.教學電子書	口語評量 聽力評量	生涯規劃教育 涯 E7 培養良好的人際互動能力。 閱讀素養教育 閱 E1 認識一般生活情境中需要使用的，以及學習學科基礎知識所應具備的字詞彙。

週次	起訖日期	主題	單元名稱	學習重點		核心素養	學習目標	教學內容	教學節數	教學準備	評量規準	重大議題
				學習表現	學習內容							
十九	6/20 6/26	傳統唸謠	阿財天頂跋落來	1-I-1 能聽辨閩南語常用字詞的語音差異。 1-I-3 能聽懂所學的閩南語文課文主題、內容並掌握重點。 1-I-4 能從聆聽中建立主動學習閩南語的興趣與習慣。 2-I-2 能初步運用閩南語表達感受、情緒與需求。 2-I-3 能正確朗讀所學的閩南語課文。 2-I-4 能主動使用閩南語與他人互動。 3-I-1 能建立樂意閱讀閩南語文語句和短文的興趣。	Aa-I-1 文字認讀。 Ac-I-1 兒歌念謠。 Ba-I-1 身體認識。 Bg-I-2 口語表達。	閩-E-A1 具備認識閩南語文對個人生活的重要性，並能主動學習，進而建立學習閩南語文的能力。 閩-E-B1 具備理解與使用閩南語文的基本能力，並能從事表達、溝通，以運用於家庭、學校、社區生活之中。 閩-E-C2 具備運用閩南語文的溝通能力，珍愛自己、尊重別人，發揮團隊合作的精神。	1.能正確使用閩南語念唱傳統念謠〈阿財天頂跋落來〉，並了解念謠的內容及意義。 2.能正確說出五官及身體部位的閩南語說法，並運用於日常生活當中。 3.能感受臺灣傳統念謠的趣味性。 4.能和同學共同討論，彼此分享想法，合作完成任務。	一、引起動機 1.老師逐一指著自己的五官及其他身體部位，讓學生用閩南語說出它們的名稱。接著指著下巴，並做出摸鬍鬚的動作，問學生知不知道下巴和鬍鬚的閩南語說法？老師鼓勵學生用閩南語試說一遍。 2.老師再提問，請學生舉手發表。 二、發展活動 (一)活動一：課文認讀 1.老師播放教學電子書圖庫之課文情境圖，並與同學討論情境圖。 2.老師可指定學生發表意見或舉手回答。 3.老師領讀，學生跟讀。也可播放 CD2 或教學電子書，帶領學生聆聽、朗讀課文。 4.老師進行課文內容講解。 5.播放 CD2 或教學電子書，教導學生學唱本課歌曲。 7.歡樂動一動，老師教導學生課文律動動作，請學生邊唱邊做律動。	1	1.CD2 2.教學電子書	口語評量 表演評量 遊戲評量 態度評量	人權教育 人 E3 了解每個人需求的不同，並討論與遵守團體的規則。 人 E5 欣賞、包容個別差異並尊重自己與他人的權利。 品德教育 品 E3 溝通合作與和諧人際關係。

週次	起訖日期	主題	單元名稱	學習重點		核心素養	學習目標	教學內容	教學節數	教學準備	評量規準	重大議題
				學習表現	學習內容							
二十	6/27 7/3	傳統唸謠	阿財天頂跋落來	1-I-1 能聽辨閩南語常用字詞的語音差異。 1-I-3 能聽懂所學的閩南語文課文主題、內容並掌握重點。 1-I-4 能從聆聽中建立主動學習閩南語的興趣與習慣。 2-I-2 能初步運用閩南語表達感受、情緒與需求。 2-I-3 能正確朗讀所學的閩南語課文。 2-I-4 能主動使用閩南語與他人互動。 3-I-1 能建立樂意閱讀閩南語文語句和短文的興趣。	Aa-I-1 文字認讀。 Ac-I-1 兒歌念謠。 Ba-I-1 身體認識。 Bg-I-2 口語表達。	閩-E-A1 具備認識閩南語文對個人生活的重要性，並能主動學習，進而建立學習閩南語文的能力。 閩-E-B1 具備理解與使用閩南語文的基本能力，並能從事表達、溝通，以運用於家庭、學校、社區生活之中。 閩-E-C2 具備運用閩南語文的溝通能力，珍愛自己、尊重別人，發揮團隊合作的精神。	1.能正確使用閩南語念唱傳統念謠〈阿財天頂跋落來〉，並了解念謠的內容及意義。 2.能正確說出五官及身體部位的閩南語說法，並運用於日常生活當中。 3.能感受臺灣傳統念謠的趣味性。 4.能和同學共同討論，彼此分享想法，合作完成任務。	(二)活動二：比看覓 1.將全班分成六組。每一組代表一個身體部位。 2.遊戲的進行方式類似蘿蔔蹲。 3.開始的組別邊念口訣邊做動作，念完後由下組接續遊戲進行，並以此類推。 4.出醜最多的組別，須帶領全班念讀課文一次。 三、統整活動 腦力激盪： 1.依班級人數做適當分組，請各組組員共同發揮想像力，編一個極短篇故事。 2.請各組推派一位代表上臺發表故事內容。 3.最後由學生票選，看哪一組編的故事內容勝出，最具想像力。	1	1.CD2 2.教學電子書	口語評量 表演評量 遊戲評量 態度評量	人權教育 人E3 了解每個人需求的不同，並討論與遵守團體的規則。 人E5 欣賞、包容個別差異並尊重自己與他人的權利。 品德教育 品E3 溝通合作與和諧人際關係。

一、課程架構圖：



二、課程理念：

- 1.以學生為主，教師為輔，學習方法為主線，整體發展為主旨，透過語詞、句型、課文、音標、客家童謠的練習；培養聽、說、讀、寫、作、音標系統應用等客家語基本能力，採遊戲教學與學生高參與之互動教學方式，結合知識傳授與能力培養，臻至語言應用的最大效益。
- 2.有效提高語文教學質量，提升客語活絡應用之目的。
- 3.落實十二年國民基本教育課綱自發、互動、共好的精神，落實素養導向的課程與教學，成就每個孩子都能適性揚才與終生學習。
- 4.以主題及單元組織方式進行。
- 5.特別重視學科體系的規畫、統整，和與其他領域橫向課程的設計、整合。
- 6.循環反覆，循序漸進，逐步加深，螺旋上升，教材不只呈現了單元群組式的系統性學習，也顧及了日常生活及未來發展的實用性、時代性的進步要求。

三、先備經驗或知識簡述：

低年級所要學習的是聽與說的運用，同時學習以客語與人互動。以「遊戲」教學方式，營造生動活潑的學習情境，是將學習內容轉化為提升學習意願的要媒介，帶動學生學習興趣，更可引導學生進入較深較廣的學習層面。

四、課程目標：

- 1.聽懂各種問候語說法。
- 2.養成主動與人打招呼的生活禮儀。
- 3.聽懂並說出各種常見的學用品。
- 4.發現自己的行為對環境的影響，養愛物惜物的習慣。
- 5.聽懂常見的動物名稱。
- 6.覺察動物生命的美與價值，關懷動物的生命。
- 7.聽懂並說出數字一～十。
- 8.察覺人與動物的關係，體會保護動物棲息的重要。
- 9.聽懂並說出家庭的親屬稱謂。
- 10.發現家庭對自己的影響，懂得親情的可貴。

五、教學策略建議：

「聽說讀寫」及「拼寫音標」是客語課的重要環節，主要是藉由課文的語法、音義、思想、觀念、知識和寫作技巧，達學習目的。其重點在於音義語法的深究，亦即學習課文「語句」和「語詞」的音義。

其內涵包含：熟讀課文內容、掌握主題重點、了解詞句音義、延伸學習相關語詞。

其目的在於：豐富知識的內涵，強化了解客語的音義，培養高度學習的興趣，訓練思維以建立解決問題的能力。

其學習方法：包含認讀、會話、造句等方法。

六、學習策略建議：

建議依循教材編寫體例來學習，由「單元主題情境故事」開始，以「課文」的字、詞、句型與賞析為基礎，進而學習相關「語詞」，再將語詞與句型應

用於「造句」和「對話」練習，最後於「學習單」檢視本課範圍的學習成效。期待用循序漸進由字到詞到句的串連，兼顧「聽說讀寫」做完整且有系統的學習策略，獲得最大的學習成效。

十二年國教課綱理念著重學習帶得走的能力，即是要學會能應付現在與未來生活之能力，因此在學習的同時必須有意識地將課堂所學之情境對應到自身的生活經驗，一則加深學習成效，二則與生活應用接軌。進而認識客家語文對個人生活的重要性，能在家庭、學校與社區生活之中，經常使用客家語表達、溝通與解決問題，養成主動學習的能力。

七、參考資料：

- 1.客語字音詞典 編：楊政男等 臺灣書店 民國八十七年
- 2.海陸客語發音字典 編：詹益雲 客家台灣文化協會 民國八十七年
- 3.客家文化論叢 文：鍾肇政等 地球出版社 民國八十三年
- 4.客家人與客家文化 文：邱桓興 北京商務印書館 民國八十七年
- 5.渡臺悲歌 文：黃榮洛 臺原出版社 民國七十八年
- 6.臺灣的客家禮俗 文：陳運棟 臺原出版社 民國八十年
- 7.客語語法 文：羅肇錦 臺灣學生書局 民國七十四年
- 8.客話正音講義 文：涂春景 南天書局經銷 民國八十九年
- 9.客家童謠大家念 文：馮輝岳 武陵出版社 民國八十四年
- 10.形象化客家俗語 1200 句 文：涂春景 五南圖書出版公司 民國九十一年

八、課程計畫：

學習總目標：

起訖週次	起訖日期	主題	單元名稱	學習重點		核心素養/ 具體內涵	教學目標	教學活動重點	教學節數	教學資源	評量方式	議題/ 議題實質內涵	跨領域/ 跨領域協同教學
				學習表現	學習內容								
一	8/31 9/4	歡喜來讀書	大家來上課	<p>1-I-1 能從日常客家生活語句了解語詞。</p> <p>1-I-2 能培養聆聽客家語文的興趣。</p> <p>2-I-2 能表現言說客家語的興趣。</p> <p>2-I-3 能說出日常生活的客家語詞。</p> <p>4-I-1 能認識客家語文的文字書寫。</p>	<p>Ab-I-1 客家語淺易漢字。</p> <p>Ab-I-2 客家語淺易語詞。</p> <p>Bb-I-2 招呼用語。</p> <p>Bc-I-2 校園生活。</p>	客-E-B1 客-E-C1	<p>1.熟悉本課課文，了解語詞意思。</p> <p>2.聽懂各種問候語的客家語說法，說出正確的客家用語。</p> <p>3.養成主動與人打招呼的生活禮儀。</p>	<p>1.教師問：「你在上學途中會遇到哪些人呢？」、「遇到這些人要怎麼打招呼？」</p> <p>2.引導學生說出在上學途中會用到的禮貌用語。</p> <p>3.教師準備字卡「早」、「恁」、「佢」、「佢」、「大家」。</p> <p>4.教師解釋語詞，讓學生了解意思，帶領學生朗讀。</p> <p>5.教師領讀課文，學生輪讀、齊讀、接讀。</p> <p>6.教師說明課文內容，加強學習效果。</p> <p>7.教師隨機抽學生，上臺抽字卡並大聲讀出來。</p> <p>8.教師可從學生們從家裡到學校的途中 會遇到哪些人？會說什麼禮貌用語？開始 引導，再與語詞做連結，並透過反覆念誦，讓學生熟習。</p>	1	1.教學媒體	<p>1.課堂問答</p> <p>2.討論發表</p> <p>3.聽力練習</p>	<p>【品德教育】</p> <p>品 E1 良好生活習慣與德行。</p> <p>品 E2 自尊尊人與自愛愛人。</p>	

起訖週次	起訖日期	主題	單元名稱	學習重點		核心素養/ 具體內涵	教學目標	教學活動重點	教學節數	教學資源	評量方式	議題/ 議題實質內涵	跨領域/ 跨領域協同教學
				學習表現	學習內容								
二	9/7 9/11	歡喜來讀書	大家來上課	1-I-1 能從日常客家生活語句了解語詞。 1-I-2 能培養聆聽客家語文的興趣。 2-I-2 能表現言說客家語的興趣。 2-I-3 能說出日常生活的客家語詞。 4-I-1 能認識客家語文的文字書寫。	Ab-I-1 客家語淺易漢字。 Ab-I-2 客家語淺易語詞。 Bb-I-2 招呼用語。 Bc-I-2 校園生活。	客-E-B1 客-E-C1	1.聽懂各種禮貌用語的客家語說法。 2.流利說出各種禮貌用語的客家語詞。 3.說出完整的句子。 4.參與討論，表達自己的想法。 5.利用客家語與他人互動。	1.教師依據課本語詞頁內容，配合教學媒體，教導學生熟念本課語詞。 2.師生討論在什麼情況下要使用這些禮貌用語。 (1)不小心撞到別人的時候，要跟對方說「敗勢」。 (2)放學的時候，要和遇到的人說「正來奈」。 3.教師進一步引導學生發表。 (1)什麼是有禮貌的行為？ (2)什麼是不禮貌的行為？ 4.教師待學生熟念語詞後，引導學生進一步說出完整的句子。 (1)恁仔細／承蒙你（謝謝） (2)會講：「恁仔細／承蒙你」。（我會說：「謝謝」。） (3)同學同(摑)佢搵手，佢會講：「恁仔細／承蒙你」。（同學幫助我，我會說：「謝謝」。） 5.請學生說出在情境圖中看到的情境。 6.教師帶領全班進行「教學遊戲：你問我佢答」活動，熟練對話內容。	1	1.教學媒體	1.課堂問答 2.討論發表 3.聽力練習 4.紙筆測驗	【品德教育】 品 E1 良好生活習慣與德行。 品 E2 自尊尊人與自愛愛人。	

起訖週次	起訖日期	主題	單元名稱	學習重點		核心素養/ 具體內涵	教學目標	教學活動重點	教學節數	教學資源	評量方式	議題/ 議題實質內涵	跨領域/ 跨領域協同教學
				學習表現	學習內容								
三	9/14 9/18	歡喜來讀書	大家來上課	1-I-1 能從日常客家生活語句了解語詞。 1-I-2 能培養聆聽客家語文的興趣。 2-I-2 能表現言說客家語的興趣。 2-I-3 能說出日常生活的客家語詞。 4-I-1 能認識客家語文的文字書寫。	Ab-I-1 客家語淺易漢字。 Ab-I-2 客家語淺易語詞。 Bb-I-2 招呼用語。 Bc-I-2 校園生活。	客-E-B1 客-E-C1	1.聽懂各種禮貌用語的客家語說法。 2.說出兩種禮貌用語的詞彙和用法。 3.聽懂教師或教學媒體的指令，並正確完成學習單。 4.念出課本所教的念謠。 5.用念謠舉出例句。 6.將念謠的情境畫出來。	1.教師帶領學生複誦語詞選項。 2.教師依照課本「試看啊」內容，和學生進行簡單的討論及講解操作方式。 3.教師播放教學媒體，請學生仔細聽媒體內容，將代號填入對應的空格裡。 4.教師帶領全班進行「教學遊戲：比手畫腳、賓果遊戲」活動，複習語詞。 5.教師舉一些日常生活中常聽到的客家念謠來引起學生的興趣。 6.鼓勵學生發表聽過的念謠。 7.教師解釋念謠的新詞及內容，讓學生了解文意，加強學習效果。 8.教師播放教學媒體，帶領學生誦讀。 9.教師藉由課本例句，讓學生具體了解「細人仔，嘴碼好，有禮貌，人阿謔。」的意思，並運用在日常生活中。	1	1.教學媒體	1.課堂問答 2.討論發表 3.聽力練習	【品德教育】 品 E1 良好生活習慣與德行。 品 E2 自尊尊人與自愛愛人。	

起訖週次	起訖日期	主題	單元名稱	學習重點		核心素養/ 具體內涵	教學目標	教學活動重點	教學節數	教學資源	評量方式	議題/ 議題實質內涵	跨領域/ 跨領域協同教學
				學習表現	學習內容								
四	9/21 9/26	歡喜來讀書	寫字摺畫圖	1-I-1 能從日常客家生活語句了解語詞。 1-I-2 能培養聆聽客家語文的興趣。 2-I-2 能表現言說客家語的興趣。 2-I-3 能說出日常生活的客家語詞。 4-I-1 能認識客家語文的文字書寫。	Ab-I-1 客家語淺易漢字。 Ab-I-2 客家語淺易語詞。 Ac-I-1 客家語淺易生活用語。 Bc-I-2 校園生活。	客-E-B1 客-E-C1	1.理解課文文意與語意。 2.聽懂並說出學用品的客家語說法 3.與他人互動溝通並表達自己的想法。	1.教師請學生觀察自己的書包裡有什麼學用品，並任選一件學用品舉高，教師引導學生用客家語說出學用品的名稱，並給予鼓勵。 2.教師指著學用品，用客家語複述一遍，並引導學生說出學用品的外觀與功能。 3.配合教學媒體，教師帶領學生朗讀課文。 4.教師說明課文內容及解釋語詞，讓學生更了解文意。 (1)教師問：「學寫字愛用麼个？」（學寫字要用什麼？） (2)教師問：「畫圖愛用麼个？」（畫圖要用什麼？） (3)教師問：「寫毋著字愛仰仔(般)？」（寫錯字要怎麼辦？） 5.教師用鈴鼓（響板、木魚）做課文說白節奏練習，提高學生學習的興趣。 6.教師可從學生身邊熟悉的學用品著手，先簡單說出名稱，再與功能做連結，並透過反覆念誦，讓學生熟習。	1	1.教學媒體	1.課堂問答 2.討論發表 3.聽力練習	【環境教育】 環 E6 覺知人類過度的物質需求會對未來世代造成衝擊。 環 E16 了解物質循環與資源回收利用的原理。	

起訖週次	起訖日期	主題	單元名稱	學習重點		核心素養/ 具體內涵	教學目標	教學活動重點	教學節數	教學資源	評量方式	議題/ 議題實質內涵	跨領域/ 跨領域協同教學
				學習表現	學習內容								
五	9/28 10/2	歡喜來讀書	寫字摺畫圖	1-I-1 能從日常客家生活語句了解語詞。 1-I-2 能培養聆聽客家語文的興趣。 2-I-2 能表現言說客家語的興趣。 2-I-3 能說出日常生活的客家語詞。 4-I-1 能認識客家語文的文字書寫。	Ab-I-1 客家語淺易漢字。 Ab-I-2 客家語淺易語詞。 Ac-I-1 客家語淺易生活用語。 Bc-I-2 校園生活。	客-E-B1 客-E-C1	1.聽懂各種學用品的客家語說法。 2.說出學用品的客家語詞。 3.參與討論並分享自己的經驗。	1.教師依據課本語詞頁內容，配合教學媒體，教導學生熟念本課語詞。 (1)教師拿起簿子，問：「這係麼个？」學生回答：「簿仔」。 (2)教師拿起橡皮擦，問：「這係麼个？」學生回答：「粹仔」。 2.教師待學生熟念語詞後，引導學生進一步說出完整的句子。 (1)個个書包肚有（簿仔）。 (2)個个書包肚有（粹仔）。 3.教師播放教學媒體，解釋圖裡的對話內容，並指導學生進行對話練習。問：「若个書包肚有麼个？」答：「個个書包肚有膠水。」 「個个書包肚有畫圖紙。」 「個个書包肚有彩色筆。」 (1)兩人一組，一人問，另一人回答。 (2)各組角色交換，再做對話練習，教師行間巡視指導。 4.教師可參考「語詞補充」，讓學生延伸學習其他學用品的客家語說法。 (1)「個个書包肚有鉛筆盒仔。」 (2)「個个書包肚有聯絡簿。」	1	1.教學媒體	1.課堂問答 2.討論發表 3.聽力練習	【環境教育】 環 E6 覺知人類過度的物質需求會對未來世代造成衝擊。 環 E16 了解物質循環與資源回收利用的原理。	

起訖週次	起訖日期	主題	單元名稱	學習重點		核心素養/ 具體內涵	教學目標	教學活動重點	教學節數	教學資源	評量方式	議題/ 議題實質內涵	跨領域/ 跨領域協同教學
				學習表現	學習內容								
六	10/5 10/9	歡喜來讀書	寫字摺畫圖	<p>1-I-1 能從日常客家生活語句了解語詞。</p> <p>1-I-2 能培養聆聽客家語文的興趣。</p> <p>2-I-2 能表現言說客家語的興趣。</p> <p>2-I-3 能說出日常生活的客家語詞。</p> <p>4-I-1 能認識客家語文的文字書寫。</p>	<p>Ab-I-1 客家語淺易漢字。</p> <p>Ab-I-2 客家語淺易語詞。</p> <p>Ac-I-1 客家語淺易生活用語。</p> <p>Bc-I-2 校園生活。</p>	客-E-B1 客-E-C1	<p>1.聽懂各種學用品的客家語說法。</p> <p>2.說出兩種學用品的名稱和功能。</p> <p>3.聽懂教師或教學媒體的指令，並正確完成評量。</p>	<p>1.教師搭配教學媒體，請全班學生複誦第二課語詞。</p> <p>2.教師請學生分享學用品的功能並記錄在黑板上，讓學生依據這些學用品及其功能，用客家語進行造句練習。如：「僱用尺畫線仔」、「僱用蠟筆畫圖」、「僱用原子筆寫名仔」。</p> <p>3.教師依照課本「試看啊」內容，和學生進行簡單的討論及講解操作方式。</p> <p>4.教師播放教學媒體，請學生仔細聽媒體內容，將聽到人物與文具選項連起來。</p> <p>5.教師播放教學媒體，請全班學生仔細聆聽。</p> <p>6.教師可搭配教學媒體，帶領學生一句一句覆誦，並逐句解釋其意思。</p> <p>7.待學生理解謎猜內容後，請全班學生共同討論出謎底是什麼。</p>	1	1.教學媒體	<p>1.課堂問答</p> <p>2.討論發表</p> <p>3.聽力練習</p>	<p>【環境教育】</p> <p>環 E6 覺知人類過度的物質需求會對未來世代造成衝擊。</p> <p>環 E16 了解物質循環與資源回收利用的原理。</p>	

起訖週次	起訖日期	主題	單元名稱	學習重點		核心素養/ 具體內涵	教學目標	教學活動重點	教學節數	教學資源	評量方式	議題/ 議題實質內涵	跨領域/ 跨領域協同教學
				學習表現	學習內容								
七	10/12 10/16	歡喜來讀書	單元活動一 風會做柿餅？	<p>1-I-1 能從日常客家生活語句了解語詞。</p> <p>1-I-2 能培養聆聽客家語文的興趣。</p> <p>1-I-3 能透過視聽媒材認識日常生活的客家語詞。</p> <p>2-I-1 能說出客家文化的生活表徵。</p> <p>2-I-2 能表現言說客家語的興趣。</p>	<p>Ab-I-1 客家語淺易漢字。</p> <p>Ab-I-2 客家語淺易語詞。</p> <p>Bc-I-2 校園生活。</p> <p>Cc-I-1 客家生活飲食。</p>	<p>客-E-A1</p> <p>客-E-B1</p>	<p>1.聽懂各種禮貌用語的客家語說法，說出正確的客家用語。</p> <p>2.熟悉各種學用品的名稱，瞭解學用品各有不同的功能。</p> <p>3.認識客家特有傳統美食——柿餅的做法。</p> <p>4.用客語說出日常生活中的禮貌用語。</p> <p>5.覺察飲食與環境的關係，體會愛護環境的重要。</p>	<p>1.教師搭配教學媒體，請全班學生複誦第一、二課語詞。</p> <p>2.教師依照課本「尋看啊，箍起來！」、「聽看啊，寫順序！」內容，和學生進行簡單的討論及講解操作方式。</p> <p>3.教師詢問班上學生，吃過什麼樣的餅？味道如何？請學生依自己的經驗分享。</p> <p>(1)你食過麼个餅？(你吃過什麼餅？)</p> <p>(2)味道仰般？(味道如何？)</p> <p>4.教師在課堂上準備柿餅，將柿餅切成小塊讓學生品嚐，並詢問學生。</p> <p>(1)這係麼个？(這是什麼？)</p> <p>(2)你知柿餅係仰般做出來無？(你知道柿餅是怎樣做出來嗎？)</p> <p>5.教師請學生觀察課本情境圖，嘗試說出圖中的景物，引導學生進入本單元的活動主題。</p> <p>(1)佢兜去新竹做麼个？(他們去新竹做什麼？)</p> <p>(2)風正經會做柿餅？(風真的會做柿餅嗎？)</p>	1	1.教學媒體	<p>1.課堂問答</p> <p>2.討論發表</p> <p>3.聽力練習</p>	<p>【環境教育】</p> <p>環 E1 參與戶外學習與自然體驗，覺知自然環境的美、平衡、與完整性。</p>	

起訖週次	起訖日期	主題	單元名稱	學習重點		核心素養/ 具體內涵	教學目標	教學活動重點	教學節數	教學資源	評量方式	議題/ 議題實質內涵	跨領域/ 跨領域協同教學
				學習表現	學習內容								
八	10/19 10/23	動物個世界	白兔仔	1-I-1 能從日常客家生活語句了解語詞。 1-I-3 能透過視聽媒材認識日常生活的客家語詞。 2-I-2 能表現言說客家語的興趣。 4-I-1 能認識客家語文的文字書寫。	Ab-I-1 客家語淺易漢字。 Ab-I-2 客家語淺易語詞。 Ae-I-1 客家語簡易情意表達。	客-E-A1 客-E-C2	1.理解課文文意及語意。 2.用客家語說出兔子的特徵。 3.以尊重的方式與他人和睦相處，表現團隊合作。 4.與他人分享經驗，欣賞他人的表現。 5.與他人互動溝通，表達自己的想法。	1.教師問：「家裡有飼養動物的同學，請舉手！」、「養了什麼動物？」 2.請學生分享飼養動物的經驗，引導學生討論兔子。 3.教師請學生說出兔子的特徵，進而學習兔子的客家語說法。 4.依照課文情境圖，請學生觀察並說出圖中的景物。 5.配合教學媒體，教師範讀、全班跟讀，學生分組讀、個別讀、接讀。 6.教師說明課文內容及解釋詞語的意思，讓學生了解文意，加強學習效果。 7.教師用鈴鼓（響板、木魚）做課文說白節奏練習，提高學生學習的興趣。 8.教師帶領全班學生先複誦課文一至兩次。每句挑出一個字作為聚焦字（選擇動詞較適當，如：惜、跳、走），當學生念到該字時，僅能拍手，不能出聲。 9.念課文前，教師可先帶領學生將指定的字用筆圈起來，讓學生順利跟上節奏。	1	1.教學媒體	1.課堂問答 2.討論發表 3.聽力練習	【環境教育】 環 E2 覺知生物生命的美與價值，關懷動、植物的生命。	

起訖週次	起訖日期	主題	單元名稱	學習重點		核心素養/ 具體內涵	教學目標	教學活動重點	教學節數	教學資源	評量方式	議題/ 議題實質內涵	跨領域/ 跨領域協同教學
				學習表現	學習內容								
九	10/26 10/30	動物個世界	白兔仔	1-I-1 能從日常客家生活語句了解語詞。 1-I-3 能透過視聽媒材認識日常生活的客家語詞。 2-I-2 能表現言說客家語的興趣。 4-I-1 能認識客家語文的文字書寫。	Ab-I-1 客家語淺易漢字。 Ab-I-2 客家語淺易語詞。 Ae-I-1 客家語簡易情意表達。	客-E-A1 客-E-C2	1.聽懂各種常見動物的客家語說法。 2.流利說出常見動物的客家語詞。 3.說出完整的句子。 4.分享自己的經驗，欣賞他人的表現。 5.參與討論，表達自己的想法。	1.配合教學媒體，教師逐一說明各種動物的客家語說法，教導學生熟念本課語詞。 2.請學生自行試著用客家語念出課本裡動物的語詞。 3.師生討論每一種動物的特徵，並可試著請學生模仿該動物的叫聲，增加對語詞的印象。 4.待學生熟練語詞後，教師帶領學生進行「教學遊戲：九宮格」活動，複習語詞。 5.複習本課各種動物的客家語說法。 6.教師請學生概略瀏覽「講看啊」的情境圖，說出所看到的情境。 7.教師播放教學媒體，解釋圖裡的對話內容，並指導學生進行對話練習。 8.教師將學生分為兩組，每組任選一個角色，相互對話。 (1)看著麼个？(你看到什麼？) (2)俚看著龜仔。(我看到烏龜。) 9.教師帶領全班進行「教學遊戲：你問我答」活動，熟練對話內容。	1	1.教學媒體	1.課堂問答 2.討論發表 3.聽力練習	【環境教育】 環 E2 覺知生物生命的美與價值，關懷動、植物的生命。	

起訖週次	起訖日期	主題	單元名稱	學習重點		核心素養/ 具體內涵	教學目標	教學活動重點	教學節數	教學資源	評量方式	議題/ 議題實質內涵	跨領域/ 跨領域協同教學
				學習表現	學習內容								
十	11/2 11/6	動物個世界	白兔仔	1-I-1 能從日常客家生活語句了解語詞。 1-I-3 能透過視聽媒材認識日常生活的客家語詞。 2-I-2 能表現言說客家語的興趣。 4-I-1 能認識客家語文的文字書寫。	Ab-I-1 客家語淺易漢字。 Ab-I-2 客家語淺易語詞。 Ae-I-1 客家語簡易情意表達。	客-E-A1 客-E-C2	1.聽懂各種動物的客家語說法。 2.說出至少三種動物的名稱和特徵。 3.聽懂教學指令，並正確完成學習單。 4.分享和動物相處的經驗。 5.聽懂謎語的意思，講出謎底。 6.以欣賞的方式聽別人發表謎語。 7.參與討論，表達自己的想法。 8.勇於上臺表演，並用客家語流利地說出謎語。	1.教師搭配教學媒體，請學生複誦第三課語詞。 2.教師依照課本「試看啊」內容，為學生說明活動進行方式。 3.教師播放教學媒體，請學生仔細聽媒體內容，配合課本貼紙，按照順序，將答案貼在正確的地方。 4.待學生作答完畢時，教師可鼓勵學生用色筆幫動物著色，讓學生自行發揮創意，設計屬於牠們專屬的花色。 5.教師播放教學媒體，請全班學生仔細聆聽。 6.教師可搭配教學媒體，帶領學生一句一句覆誦，並逐句解釋其意思。 7.待學生理解謎猜內容後，請全班學生共同討論出謎底是什麼。	1	1.教學媒體 2.討論發表 3.聽力練習	1.課堂問答 2.討論發表 3.聽力練習	【環境教育】 環 E2 覺知生物生命的美與價值，關懷動、植物的生命。	

起訖週次	起訖日期	主題	單元名稱	學習重點		核心素養/ 具體內涵	教學目標	教學活動重點	教學節數	教學資源	評量方式	議題/ 議題實質內涵	跨領域/ 跨領域協同教學
				學習表現	學習內容								
十一	11/9 11/13	動物個世界	數字歌	1-I-1 能從日常客家生活語句了解語詞。 1-I-2 能培養聆聽客家語文的興趣。 1-I-3 能透過視聽媒材認識日常生活的客家語詞。 2-I-2 能表現言說客家語的興趣。 2-I-3 能說出日常生活的客家語詞。 4-I-1 能認識客家語文的文字書寫。	Ab-I-1 客家語淺易漢字。 Ab-I-2 客家語淺易語詞。 Bc-I-2 校園生活。	客-E-B1	1.聽懂數字的客家語說法。 2.流利說出數字的客家語詞。 3.清楚說出完整的句子。 4.與他人分享經驗，欣賞他人的表現。 5.與他人互動溝通，表達自己的想法。	1.教師問：「你在課文裡有看到什麼動物？」、「有幾隻？」讓學生進行搶答。 2.教師問：「牠有什麼特徵？」 「你會用客家話說嗎？」，由此進入主題。 3.教師依照課文內容，配合教學媒體，教師範讀、全班跟讀，學生分組讀、個別讀，全班朗讀。 4.教師說明課文內容及解釋詞語的意思，讓學生了解文意，加強學習效果。 5.教師用鈴鼓（響板、木魚）做課文說白節奏練習，提高學生學習的興趣。 6.待學生熟悉課文與數字後，教師帶領全班進行「教學遊戲：跳房子、運球高手及竹筍竹筍冒出來」活動，複習課文內容。	1	1.教學媒體	1.課堂問答 2.討論發表 3.聽力練習	【環境教育】 環 E2 覺知生物生命的美與價值，關懷動、植物的生命。 環 E3 了解人與自然和諧共生，進而保護重要棲地。	

起訖週次	起訖日期	主題	單元名稱	學習重點		核心素養/ 具體內涵	教學目標	教學活動重點	教學節數	教學資源	評量方式	議題/ 議題實質內涵	跨領域/ 跨領域協同教學
				學習表現	學習內容								
十二	11/16 11/20	動物个世界	數字歌	<p>1-I-1 能從日常客家生活語句了解語詞。</p> <p>1-I-2 能培養聆聽客家語文的興趣。</p> <p>1-I-3 能透過視聽媒材認識日常生活的客家語詞。</p> <p>2-I-2 能表現言說客家語的興趣。</p> <p>2-I-3 能說出日常生活的客家語詞。</p> <p>4-I-1 能認識客家語文的文字書寫。</p>	<p>Ab-I-1 客家語淺易漢字。</p> <p>Ab-I-2 客家語淺易語詞。</p> <p>Bc-I-2 校園生活。</p>	客-E-B1	<p>1.聽懂數字的客家語說法。</p> <p>2.流利說出數字的客家語詞。</p> <p>3.清楚說出完整的句子。</p> <p>4.分享自己的經驗，欣賞他人的表現。</p> <p>5.以尊重的方式與他人和睦相處，表現團隊合作。</p> <p>6.聽懂教學指令，並流利說出數字的客家語說法。</p> <p>7.清楚說出完整的句子。</p> <p>8.與他人互動，分享自己的經驗。</p>	<p>1.教師講解「俚曉得講」主題，配合教學媒體，教導學生熟念本課語詞。</p> <p>2.教師逐一說明「一～十」的客家語說法。</p> <p>3.教師隨機以國語念出數字，指定學生以客家語回答，最後全班再一同複誦一次。</p> <p>4.教師準備兩個籤筒，一個是「一～十」的數字籤，另一個是學生的號碼籤，先抽點學生，學生自己再抽出數字籤回答，增加臨場緊張感，提升學習的趣味性。</p> <p>5.待學生熟練語詞後，教師帶領學生進行「教學遊戲：加加減減」活動，複習語詞。</p> <p>6.教師帶領學生複習本課數字的客家語說法。</p> <p>7.教師請學生概略瀏覽「講看啊」的情境圖，說出自己所看到的情境。</p> <p>8.教師播放教學媒體，解釋圖裡的內容，並指導學生進行對話練習。</p> <p>9.教師將學生分為兩組，每組任選一個角色，一人表演，一人回答，相互對話。</p> <p>10.交換角色再練習，學生可利用身邊容易取得的文具、書本、圖卡，練習使用不同數字的情境，直到熟練為止。</p>	1	1.教學媒體	<p>1.課堂問答</p> <p>2.討論發表</p> <p>3.聽力練習</p>	<p>【環境教育】</p> <p>環 E2 覺知生物生命的美與價值，關懷動、植物的生命。</p> <p>環 E3 了解人與自然和諧共生，進而保護重要棲地。</p>	

起訖週次	起訖日期	主題	單元名稱	學習重點		核心素養/ 具體內涵	教學目標	教學活動重點	教學節數	教學資源	評量方式	議題/ 議題實質內涵	跨領域/ 跨領域協同教學
				學習表現	學習內容								
十三	11/23 11/27	動物个世界	數字歌	<p>1-I-1 能從日常客家生活語句了解語詞。</p> <p>1-I-2 能培養聆聽客家語文的興趣。</p> <p>1-I-3 能透過視聽媒材認識日常生活的客家語詞。</p> <p>2-I-2 能表現言說客家語的興趣。</p> <p>2-I-3 能說出日常生活的客家語詞。</p> <p>4-I-1 能認識客家語文的文字書寫。</p>	<p>Ab-I-1 客家語淺易漢字。</p> <p>Ab-I-2 客家語淺易語詞。</p> <p>Bc-I-2 校園生活。</p>	客-E-B1	<p>1.聽懂數字的客家語說法。</p> <p>2.清楚說出完整的句子。</p> <p>3.聽懂教學指令，並正確完成學習單。</p> <p>4.與他人互動溝通，遵守遊戲的規則。</p> <p>5.分享自己的經驗，欣賞他人的作品。</p> <p>6.流暢念出課本所教的繞口令。</p> <p>7.簡單說出繞口令的意思。</p>	<p>1.教師搭配教學媒體，請學生複誦本課語詞。</p> <p>2.教師依照課本「試看啊」內容，和學生進行簡單的討論，以及講解操作方式。</p> <p>3.請學生仔細按照順序連成一隻動物，邊連邊數，並說出動物名稱。</p> <p>4.用動物名稱練習造句。如：「兔仔擎等 一枝鉛筆」、「狗仔乖乖坐等還得人惜」。</p> <p>5.教師詢問學生知道哪些繞口令，鼓勵學生自由發表。</p> <p>6.教師念一些國語的繞口令，如：「吃葡萄不吐葡萄皮，不吃葡萄倒吐葡萄皮。」、「十個四，四個十，十四個四，十四個 十，四十個四，四十個十，四十四個四， 四十四個十。」引起學生學習興趣，再跟學生說明客家語也有相關的繞口令，進入本課主題。</p> <p>7.教師依據童謠情境圖，讓學生觀察圖中景物，並討論情境圖中有那些景物？請學生自由發表。</p> <p>8.教師解釋新詞，讓學生了解文意，加強學習效果。</p> <p>9.教師說明○代表拍手一下，●代表拍手兩下。帶領學生逐句念誦，待熟練後，配合拍手跟著念。</p> <p>10.教師也可教學生利用五指來念誦。如：左手指著右手的拇指說：「1」，指著右手的拇指、食指說：「1、2」，再逆著說：「2、1」以此類推。</p>	1	1.教學媒體	<p>1.課堂問答</p> <p>2.討論發表</p> <p>3.紙筆測驗</p>	<p>【環境教育】</p> <p>環 E2 覺知生物生命的美與價值，關懷動、植物的生命。</p> <p>環 E3 了解人與自然和諧共生，進而保護重要棲地。</p>	

起訖週次	起訖日期	主題	單元名稱	學習重點		核心素養/ 具體內涵	教學目標	教學活動重點	教學節數	教學資源	評量方式	議題/ 議題實質內涵	跨領域/ 跨領域協同教學
				學習表現	學習內容								
十四	11/30 12/4	動物个世界	單元活動二 來看收冬戲	1-I-1 能從日常客家生活語句了解語詞。 1-I-2 能培養聆聽客家語文的興趣。 1-I-3 能透過視聽媒材認識日常生活的客家語詞。 2-I-1 能說出客家文化的生活表徵。 2-I-3 能說出日常生活的客家語詞。	Ab-I-1 客家語淺易漢字。 Ab-I-2 客家語淺易語詞。 Ae-I-1 客家語簡易情意表達。 Ca-I-1 客家傳統節日。	客-E-A1 客-E-C1	1.聽懂常見動物的客家語說法，說出正確的客家用語。 2.聽懂數字的客家語說法，說出正確的客家用語。 3.熟悉數字1~10，並說出完整的句子。 4.了解客家特有傳統戲曲—收冬戲的意義。 5.說出客家傳統戲曲—收冬戲的傳統習俗。 6.覺察休閒與工作的關係，從事正當的娛樂。	1.教師搭配教學媒體，請全班學生複誦第三、四課語詞。 2.教師依照課本「講看啊，勾起來！」內容，和學生進行簡單的討論及講解操作方式。 3.教師播放客家八音樂曲（如：九連環、八月十五、山歌調），並簡單介紹、說明。 4.教師詢問學生：「你識聽過無？（你曾聽過嗎？）」「你聽起來感覺怎仰般？（你聽起來感覺怎樣？）」，請學生分享自身的經驗。 5.教師請學生觀察情境圖，引導學生看圖回答下列問題： (1)做收冬戲个時節，你知愛準備麼个東西無？（舉行收冬戲的時候，你知道要準備什麼東西嗎？） (2)阿明牯同(摺)神明講麼个？（阿明跟神明說什麼？） (3)廟坪項有麼个活動？（廟前廣場上有什麼活動？） (4)你識看過收冬戲無？看過哪齣戲？（你曾看過收冬戲嗎？看過哪一齣戲？） (5)你看戲个時節，會買麼个東西食？（你看戲的時候，會買什麼東西吃？）	1	1.教學媒體	1.課堂問答 2.討論發表 3.紙筆測驗	【生命教育】 生E1 探討生活議題，培養思考的適當情意與態度。	

起訖週次	起訖日期	主題	單元名稱	學習重點		核心素養/ 具體內涵	教學目標	教學活動重點	教學節數	教學資源	評量方式	議題/ 議題實質內涵	跨領域/ 跨領域協同教學
				學習表現	學習內容								
十五	12/7 12/11	吾(ㄅ)屋(ㄩ)下(ㄒ)个人	遽(ㄩ)遽(ㄩ)大	1-I-1 能從日常客家生活語句了解語詞。 1-I-2 能培養聆聽客家語文的興趣。 2-I-2 能表現言說客家語的興趣。 2-I-3 能說出日常生活的客家語詞。 4-I-1 能認識客家語文的文字書寫。	Ab-I-1 客家語淺易漢字。 Ab-I-2 客家語淺易語詞。 Ba-I-2 親屬稱謂。 Bb-I-1 簡易表達。 Bc-I-1 生活起居。	客-E-B1 客-E-C2	1.聽懂各種親屬稱謂的客家語說法。 2.流利說出各種親屬稱謂的客家語詞。 3.清楚說出完整的句子。 4.與他人分享家庭成員的狀況，欣賞他人的表現。	1.教師問：「你有哪些家人？」，引導學生說出家中成員。教師再問：「你會用客家語稱呼你的家人嗎？」 2.教師依照課文內容，讓學生觀察圖中的情境，引導出家庭生活的意象。 3.配合教學媒體，教師範讀、全班跟讀，學生分組讀、個別讀，全班朗讀。 4.教師說明課文內容及解釋詞語的意思，讓學生了解文意，加強學習效果。 5.教師用鈴鼓（響板、木魚）做課文說白節奏練習，提高學生學習的興趣。 6.教師帶領全班學生先複誦課文一至兩次。當遇到親屬稱謂（如：阿婆、阿姊、阿爸）時，音量要放大。 7.念課文前，教師可先帶領學生將指定的語詞用筆圈起來，讓學生順利跟上節奏。	1	1.教學媒體	1.課堂問答 2.討論發表 3.聽力練習	【家庭教育】 家 E2 了解家庭組成與型態的多樣性。	

起訖週次	起訖日期	主題	單元名稱	學習重點		核心素養/ 具體內涵	教學目標	教學活動重點	教學節數	教學資源	評量方式	議題/ 議題實質內涵	跨領域/ 跨領域協同教學
				學習表現	學習內容								
十六	12/14 12/18	吾(ㄅㄨˋ)屋下(ㄩˋ)個人	遽遽大	<p>1-I-1 能從日常客家生活語句了解語詞。</p> <p>1-I-2 能培養聆聽客家語文的興趣。</p> <p>2-I-2 能表現言說客家語的興趣。</p> <p>2-I-3 能說出日常生活的客家語詞。</p> <p>4-I-1 能認識客家語文的文字書寫。</p>	<p>Ab-I-1 客家語淺易漢字。</p> <p>Ab-I-2 客家語淺易語詞。</p> <p>Ba-I-2 親屬稱謂。</p> <p>Bb-I-1 簡易表達。</p> <p>Bc-I-1 生活起居。</p>	客-E-B1 客-E-C2	<p>1.聽懂各種親人稱謂的客家語說法。</p> <p>2.流利說出親人稱謂的客家語詞。</p> <p>3.清楚說出完整的句子。</p> <p>4.分享自己的經驗，欣賞他人的表現。</p> <p>5.以尊重的方式與他人和睦相處，表現團隊合作。</p>	<p>1.教師依據課本語詞頁內容，配合教學媒體，教導學生熟念本課語詞。</p> <p>2.教師逐一說明親屬稱謂和學生自己的關係。</p> <p>3.待學生熟念語詞後，教師視學生能力，指導學生進一步說出完整的句子。如：「若屋下有恁多麼人？」(你的家裡有什麼人?)引導學生回答：「吾(係个)屋下有阿爸、阿姆。」(我的家裡有爸爸、媽媽。)</p> <p>4.待學生熟練語詞後，教師帶領學生進行「教學遊戲：大家來點名、大風吹」活動，複習語詞。</p> <p>5.教師帶領學生複習本課親屬稱謂的客家語說法。</p> <p>6.教師請學生概略瀏覽「講看啊」的情境圖，說出自己所看到的情境。</p> <p>7.教師播放教學媒體，解釋圖裡的對話內容，並指導學生進行對話練習。</p> <p>8.教師詢問學生家中有哪些兄弟姊妹？平常會和他們一起做些什麼事情？鼓勵學生用客家語和全班同學分享，學生語意不足處，教師可適時加以補充。</p> <p>9.教師將學生分為兩組，每組任選一個角色，相互對話，交換角色再練習，也可練習使用不同的稱謂情境，直到熟練為止。</p> <p>10.教師帶領全班進行「教學遊戲：蘿蔔蹲」活動，熟練句型內容。</p>	1	1.教學媒體	<p>1.課堂問答</p> <p>2.討論發表</p> <p>3.聽力練習</p>	【家庭教育】 家 E2 了解家庭組成與型態的多樣性。	

起訖週次	起訖日期	主題	單元名稱	學習重點		核心素養/ 具體內涵	教學目標	教學活動重點	教學節數	教學資源	評量方式	議題/ 議題實質內涵	跨領域/ 跨領域協同教學
				學習表現	學習內容								
十七	12/21 12/25	吾(ㄅ)屋下(ㄉ)個人	遽遽大	1-I-1 能從日常客家生活語句了解語詞。 1-I-2 能培養聆聽客家語文的興趣。 2-I-2 能表現言說客家語的興趣。 2-I-3 能說出日常生活的客家語詞。 4-I-1 能認識客家語文的文字書寫。	Ab-I-1 客家語淺易漢字。 Ab-I-2 客家語淺易語詞。 Ba-I-2 親屬稱謂。 Bb-I-1 簡易表達。 Bc-I-1 生活起居。	客-E-B1 客-E-C2	1.聽懂各種親屬稱謂的客家語說法。 2.用客家語說出至少兩種自己分擔的家事。 3.聽懂教學指令，並正確完成學習單。 4.用客家語分享和家人相處的經驗。 5.清楚念出課本所教的師傅話。 6.正確說出師傅話的意思。	1.教師搭配教學媒體，請學生複誦本課語詞。 2.教師依照課本「試看啊」內容，為學生說明活動進行方式。 3.教師播放教學媒體，請學生仔細聽媒體內容，按照順序，將答案寫在正確的地方。 4.教師鼓勵學生分享做家事的經驗。 5.教師帶領全班進行「教學遊戲：甜蜜的家」活動，熟練語詞。 6.利用手拍節奏或使用響板、木魚等打擊樂器使學生能清楚的朗讀語詞及句子。 7.教師解釋師傅話的意義及用法。 8.教師帶領全班進行「教學遊戲：對聯遊戲、角色扮演」活動，熟練師傅話。	1	1.教學媒體	1.課堂問答 2.討論發表 3.紙筆測驗 4.聽力練習	【家庭教育】 家 E2 了解家庭組成與型態的多樣性。	

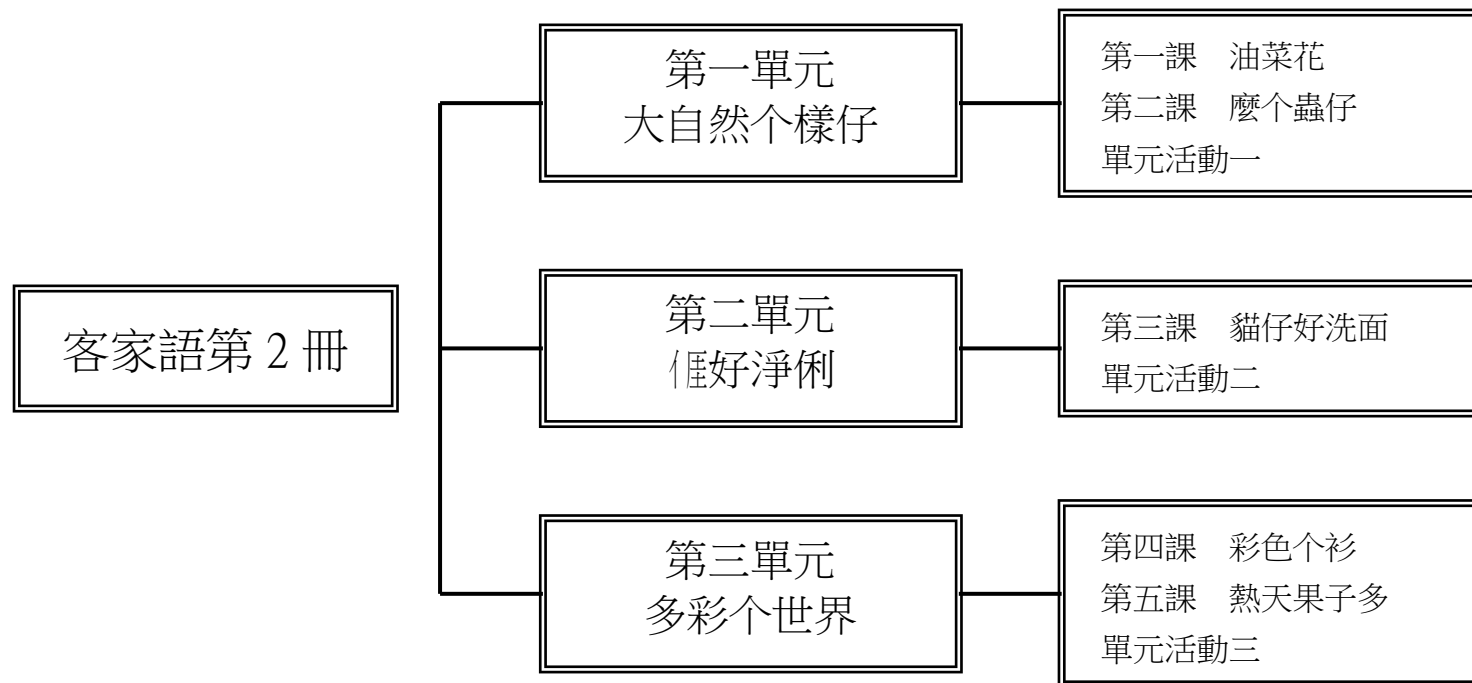
起訖週次	起訖日期	主題	單元名稱	學習重點		核心素養/ 具體內涵	教學目標	教學活動重點	教學節數	教學資源	評量方式	議題/ 議題實質內涵	跨領域/ 跨領域協同教學
				學習表現	學習內容								
十八	12/28 1/1	吾(世)屋下个人	單元活動三 過新年	1-I-1 能從日常客家生活語句了解語詞。 1-I-2 能培養聆聽客家語文的興趣。 1-I-3 能透過視聽媒材認識日常生活的客家語詞。 2-I-2 能表現言說客家語的興趣。 2-I-3 能說出日常生活的客家語詞。 4-I-1 能認識客家語文的文字書寫。	Ab-I-1 客家語淺易漢字。 AC-I-1 客家語淺易生活用語。 Ae-I-1 客家語簡易情意表達。 Bb-I-1 簡易表達。 Bc-I-1 生活起居。 Ca-I-1 客家傳統節日。	客-E-A1 客-E-B1	1.聽懂各種親人稱謂的客家語說法，說出完整的句子。 2.認識客家人過年的傳統習俗。 3.主動幫忙過年前的準備工作。 4.學會知足惜福，懂得感恩別人的付出。	1.教師搭配教學媒體，請全班學生複誦第五課語詞。 2.教師依照課本「送等路分麼人？」內容，和學生進行簡單的討論及講解操作方式。 3.教師揭示「甜粿」、「發粿」、「蘿蔔(菜頭)粿」、「菜包」等過年應景食物的圖片，並說明所象徵的意義。如甜粿(年糕)：年年高升、發粿(發糕)：發財、蘿蔔(菜頭)粿(蘿蔔糕)：好彩頭、菜包(菜包)：招財進寶。 4.教師引導學生觀察情境圖，回答下列問題： (1)若屋下，過年時會做麼个事情？(你的家裡，過年時會做什麼事情？) (2)過年時節，屋下摻平常時有麼个無共樣？(過年的時候，家裡和平常有什麼不一樣？) (3)過年時，你最好食麼个？(過年時，你最喜歡吃什麼？)	1	1.教學媒體	1.課堂問答 2.討論發表 3.紙筆測驗 4.聽力練習	【環境教育】 環 E1 參與戶外學習與自然體驗，覺知自然環境的美、平衡、與完整性。	

起訖週次	起訖日期	主題	單元名稱	學習重點		核心素養/ 具體內涵	教學目標	教學活動重點	教學節數	教學資源	評量方式	議題/ 議題實質內涵	跨領域/ 跨領域協同教學
				學習表現	學習內容								
十九	1/4 1/8	童謠	老阿伯鬚赤赤 頭放雞	1-I-1 能從日常客家生活語句了解語詞。 1-I-2 能培養聆聽客家語文的興趣。 1-I-3 能透過視聽媒材認識日常生活的客家語詞。 2-I-2 能表現言說客家語的興趣。	Ab-I-2 客家語淺易語詞。 Ad-I-2 客家語淺易歌謠。 Bb-I-2 招呼用語。	客-E-A1 客-E-B1	1.流暢念誦童謠內容。 2.理解童謠的意涵。 3.與他人互動、分享，欣賞童謠時的感受或心情。	<p>老阿伯，鬚赤赤</p> <p>1.教師請學生觀察課本中的童謠情境圖，並請學生說說看圖中景物，由此引導進入本課主題。 2.教師可配合教學媒體，帶領學生一句一句朗誦課文，待熟悉後，再由全班齊誦。 3.教師解說課文內容及解釋新詞，讓學生更加了解文意，加強學習效果。 4.學生熟悉內容後，再搭配教學媒體，全班齊唱、分組輪流唱，讓學生感受歌曲中的情境與歡樂的學習氣氛。</p> <p>頭放雞</p> <p>1.教師解說童謠主題為「一到十的童玩」念謠，並結合丟擲沙包的玩法，串成一首客家童謠。 2.教師請學生觀察課本中的童謠情境，並請學生說說看圖中的景物，由此引導進入本課主題。 3.教師可配合教學媒體，帶領學生一句一句朗誦課文，待熟悉後，再由全班齊誦。 4.教師解說課文內容及解釋新詞，讓學生更加了解文意，加強學習效果。 5.學生熟悉內容後，再搭配教學媒體，全班齊唱、分組輪流唱，讓學生感受歌曲中的情境與歡樂的學習氣氛。</p>	1	1.教學媒體	1.課堂問答 2.討論發表 3.聽力練習	【品德教育】 品 E2 自尊人與自愛愛人。 【閱讀素養教育】 閱 E12 培養喜愛閱讀的態度。	

起訖週次	起訖日期	主題	單元名稱	學習重點		核心素養/ 具體內涵	教學目標	教學活動重點	教學節數	教學資源	評量方式	議題/ 議題實質內涵	跨領域/ 跨領域協同教學
				學習表現	學習內容								
二十	1/11 1/15	總複習	搞麼个？	1-I-1 能從日常客家生活語句了解語詞。 1-I-2 能培養聆聽客家語文的興趣。 2-I-2 能表現言說客家語的興趣。 2-I-3 能說出日常生活的客家語詞。 3-I-2 能養成閱讀客家日用語詞的興趣。 4-I-1 能認識客家語文的文字書寫。	Ab-I-1 客家語淺易漢字。 Ab-I-2 客家語淺易語詞。 Bb-I-1 簡易表達。 Bc-I-2 校園生活。	客-E-B1 客-E-C1	1.說出遊戲題目並回答問題。 2.懂得互相尊重、包容。 3.懂得團隊合作、幫忙，並互相協助。 4.正確念出題目中的語詞。 5.聽懂教學指令，並正確完成學習單。 6.與他人相互合作，正確完成習題。	1.教師準備骰子，並說明遊戲內容與規則。 2.教師講解題目，並帶領學生齊誦，讓學生了解題目意思或指令。 3.教師將學生進行分組，由各組進行遊戲，教師巡視各組狀況，並適時給予指導。 4.教師可搭配教學媒體複習各課語詞。 5.教師依照課本「文字尋寶」內容，和學生進行簡單的討論及講解操作方式。	1	1.教學媒體	1.課堂問答 2.討論發表 3.紙筆測驗	【品德教育】 品 E3 溝通合作與和諧人際關係。	
廿一	1/18 1/22	總複習	出任務囉！	1-I-1 能從日常客家生活語句了解語詞。 1-I-2 能培養聆聽客家語文的興趣。 2-I-2 能表現言說客家語的興趣。 2-I-3 能說出日常生活的客家語詞。 3-I-2 能養成閱讀客家日用語詞的興趣。 4-I-1 能認識客家語文的文字書寫。	Ab-I-1 客家語淺易漢字。 Ab-I-2 客家語淺易語詞。 Ac-I-1 客家語淺易生活用語。 Bb-I-1 簡易表達。 Bc-I-2 校園生活。	客-E-B1 客-E-C1	1.用客家語介紹自己和家人。 2.聽懂教學指令，並完成任務。 3.用本冊語詞延伸自我介紹內容。	1.教師依照課本「出任務囉！」的內容，為學生說明活動進行方式。 2.教師播放教學媒體，請學生聆聽範例內容，理解題目意思，再請學生完成任務。 3.請學生上臺進行自我介紹，分享自己的畫作。	1	1.教學媒體	1.課堂問答 2.討論發表	【品德教育】 品 E6 同理分享。	

起訖週次	起訖日期	主題	單元名稱	學習重點		核心素養/ 具體內涵	教學目標	教學活動重點	教學節數	教學資源	評量方式	議題/ 議題實質內涵	跨領域/ 跨領域協同教學
				學習表現	學習內容								
廿二	1/25 1/29	大自然不樣仔	油菜花	1-I-1 能從日常客家生活語句了解語詞。 2-I-2 能表現言說客家語的興趣。 2-I-3 能說出日常生活的客家語詞。	Ab-I-1 客家語淺易漢字。 Ab-I-2 客家語淺易語詞。 Ac-I-1 客家語淺易生活用語。 Ae-I-1 客家語簡易情意表達。 Bc-I-2 校園生活。	客-E-A1 客-E-B1	1.理解課文文意與語意。 2.觀察課文情境圖，並簡單發表感想。	1.教師將事先找好的油菜花田的圖片或影片，利用投影機放映給學生觀賞，然後將全班分組進行討論，說一說剛剛觀賞的圖片或影片，給你什麼感覺。 2.再請學生觀察課文情境圖，說一說除了看到油菜花田之外，還看到了什麼？有什麼樣的感覺。 3.配合教學媒體，教師帶領學生朗讀課文。 4.教師簡單說明課文內容及解釋本課語詞，讓學生對文意更了解，並提問：(1) 油菜花在哪隻季節開花？(2) 油菜花係麼个色？ 5.教師播放本課課文歌曲，讓學生透過演唱課文，加深印象。 6.盛開的油菜花田是冬末春初常見的景致，教師可從植物的生長、季節的變換，讓學生透過眼睛及心去感受大自然的變化，再透過適當的引導及念誦，讓學生熟習。	1	1.教學媒體	1.課堂發表 2.聽力練習 3.對話練習	【環境教育】 環 E2 覺知生物生命的美與價值，關懷動、植物的生命。 【品德教育】 品 E1 良好生活習慣與德行。 【戶外教育】 戶 E1 善用教室外、戶外及校外教學，認識生活環境(自然或人為)。	

一、課程架構圖：



二、課程理念：

- 1.以學生為主，教師為輔，學習方法為主線，整體發展為主旨，透過語詞、句型、課文、音標、客家童謠的練習；培養聽、說、讀、寫、作、音標系統應用等客家語基本能力，採遊戲教學與學生高參與之互動教學方式，結合知識傳授與能力培養，臻至語言應用的最大效益。
- 2.有效提高語文教學質量，提升客語活絡應用之目的。
- 3.落實十二年國民基本教育課程統整的時代精神。
- 4.以單元組織方式進行。
- 5.特別重視學科體系的規畫、統整，和與其他領域橫向課程的設計、整合。
- 6.循環反覆，循序漸進，逐步加深，螺旋上升，教材不只呈現了單元群組式的系統性學習，也顧及了日常生活及未來發展的實用性、時代性的進步要求。

三、先備經驗或知識簡述：

低年級所要學習的是聽與說的運用，同時學習以客語與人互動。以「遊戲」教學方式，營造生動活潑的學習情境，是將學習內容轉化為提升學習意願的要媒介，帶動學生學習興趣，更可引導學生進入較深較廣的學習層面。

四、課程目標：

- 1.聽懂各種花卉的客家話名稱，並說出正確的客家話用語。
- 2.培養學生對日常生活的敏銳觀察力。
- 3.聽懂並說出各種昆蟲的客家語說法。
- 4.了解昆蟲的習性與特性。
- 5.認識客家傳統的掃墓習俗，培養慎終追遠的觀念。
- 6.聽懂各種清潔用品的客家語說法，了解這些用品各有不同的功能。
- 7.了解個人的良好衛生習慣，有助於身體健康。
- 8.透過故事情境認識客家油桐花。
- 9.學習觀察自然環境並愛護大自然。
- 10.聽懂各種顏色的客家語說法，並說出正確的客家話用語。
- 11.能用客家語正確的說出常見的水果名稱。
- 12.透過故事情境來認識客家仙草。

五、教學策略建議：

「聽說讀寫」及「拼寫音標」是客語課的重要環節，主要是藉由課文的語法、音義、思想、觀念、知識和寫作技巧，達學習目的。其重點在於音義語法的深究，亦即學習課文「語句」和「語詞」的音義。

其內涵包含：熟讀課文內容、掌握主題重點、了解詞句音義、延伸學習相關語詞。

其目的在於：豐富知識的內涵，強化了解客語的音義，培養高度學習的興趣，訓練思維以建立解決問題的能力。

其學習方法：包含認讀、會話、造句等方法。

六、學習策略建議：

建議依循教材編寫體例來學習，由「單元主題情境故事」開始，以「課文」的字、詞、句型與賞析為基礎，進而學習相關「語詞」，再將語詞與句型應

用於「造句」和「對話」練習，最後於「學習單」檢視本課範圍的學習成效。期待用循序漸進由字到詞到句的串連，兼顧「聽說讀寫」做完整且有系統的學習策略，獲得最大的學習成效。

十二年國教課綱理念著重學習帶得走的能力，即是要學會能應付現在與未來生活之能力，因此在學習的同時必須有意識地將課堂所學之情境對應到自身的生活經驗，一則加深學習成效，二則與生活應用接軌。進而認識客家語文對個人生活的重要性，能在家庭、學校與社區生活之中，經常使用客家語表達、溝通與解決問題，養成主動學習的能力。

七、參考資料：

- 1.客語字音詞典 編：楊政男等 臺灣書店 民國八十七年
- 2.海陸客語發音字典 編：詹益雲 客家台灣文化協會 民國八十七年
- 3.客家文化論叢 文：鍾肇政等 地球出版社 民國八十三年
- 4.客家人與客家文化 文：邱桓興 北京商務印書館 民國八十七年
- 5.渡臺悲歌 文：黃榮洛 臺原出版社 民國七十八年
- 6.臺灣的客家禮俗 文：陳運棟 臺原出版社 民國八十年
- 7.客語語法 文：羅肇錦 臺灣學生書局 民國七十四年
- 8.客話正音講義 文：涂春景 南天書局經銷 民國八十九年
- 9.客家童謠大家念 文：馮輝岳 武陵出版社 民國八十四年
- 10.形象化客家俗語 1200 句 文：涂春景 五南圖書出版公司 民國九十一年

八、課程計畫：

學習總目標：

起訖週次	起訖日期	主題	單元名稱	學習重點		核心素養/ 具體內涵	教學目標	教學活動重點	教學節數	教學資源	評量方式	議題/ 議題實質內涵	跨領域/ 跨領域協同教學
				學習表現	學習內容								
一	2/15 2/19	大自然個樣仔	油菜花	1-I-1 能從日常客家生活語句了解語詞。 2-I-2 能表現言說客家語的興趣。 2-I-3 能說出日常生活的客家語詞。	Ab-I-1 客家語淺易漢字。 Ab-I-2 客家語淺易語詞。 Ac-I-1 客家語淺易生活用語。 Ae-I-1 客家語簡易情意表達。 Bc-I-2 校園生活。	客-E-A1 客-E-B1	1.聽懂各種花卉的客家語說法。 2.說出各種花卉的客家語詞。 3.參與討論並分享自己的經驗。 4.聽懂教學指令。 5.說出完整的句子。 6.利用客家語與他人互動。	1.教師可先詢問學生在學校、公園或是住家附近看過哪些種類的花朵，學生可用國語或客家話回答教師的問題。 2.教師可鼓勵學生盡量發言，教師再加以統整與補充，藉此提高學生口語發表的能力。 3.教師請學生觀看課本圖片，並一一將花朵名稱用客家話教導學生。 4.生觀察圖意並提問。(1) 教師提問：「你中意麼个花？」學生回答：「3中意个花係...」。 (2) 教師提問：「有哪兜花係白色个？」學生回答：「油桐花」、「桂花」、「夜合花」。 (3) 教師提問：「圖項个細阿妹在該看麼个花？」學生回答：「大紅花」。 5.教師可播放教學媒體，請學生將前面學習過的語詞再反覆念誦。 6.教師播放教學媒體，讓學生複習本課花卉名稱的語詞。 7.教師準備花卉的投影片，並請學生說出看到的花卉名稱。 8.教師根據課文內容，進行短句對話教學。教師：「這花當靚，這係麼个花？」學生：「這係玫瑰花。」教師：「細義！玫瑰花有笏。」 9.教師可利用已學過的語詞，例如：「油桐花、茶花、桂花、玫瑰花、菊花、夜合花、大紅花」及「細蟲仔、大蟲仔、蜂仔、蝶仔」引導學生仿照句子做練習。教師：「這花當靚，這係麼个花？」學生：「這係菊花。」教師：「細義！菊花有細蟲仔。」 10.透過問與答，讓學生對於花卉的名稱可以更熟悉，並且學會提醒別人的客家語說法。	1	1.教學媒體	1.課堂發表 2.聽力練習 3.對話練習	【環境教育】 環 E2 覺知生物生命的美與價值，關懷動、植物的生命。 【品德教育】 品 E1 良好生活習慣與德行。 【戶外教育】 戶 E1 善用教室外、戶外及校外教學，認識生活環境(自然或人為)。	

起訖週次	起訖日期	主題	單元名稱	學習重點		核心素養/ 具體內涵	教學目標	教學活動重點	教學節數	教學資源	評量方式	議題/ 議題實質內涵	跨領域/ 跨領域協同教學
				學習表現	學習內容								
二	2/22 2/26	大自然小樣仔	油菜花	1-I-1 能從日常客家生活語句了解語詞。 2-I-2 能表現言說客家語的興趣。 2-I-3 能說出日常生活的客家語詞。	Ab-I-1 客家語淺易漢字。 Ab-I-2 客家語淺易語詞。 Ac-I-1 客家語淺易生活用語。 Ae-I-1 客家語簡易情意表達。 Bc-I-2 校園生活。	客-E-A1 客-E-B1	1. 聽懂各種花卉的客家語說法。 2. 聽懂教師或教學媒體的指令，並正確完成學習單。	1. 教師播放教學媒體，請全班學生複誦第一課語詞。 2. 教師先簡單說明圖意：兩個花仙子相約到花園裡玩耍，她們要選擇自己喜歡的花卉圖樣來裝飾自己的衣服、裙子。 3. 教師先指導學生觀察課文內容，然後聆聽 CD，將正確的貼紙貼在花仙子的身上。 4. 教師請學生看情境圖，並提問以下問題，請學生回答。 (1) 第一張圖裡背，佢兜在麼个樹前翕相？油桐花樹。 (2) 第二張圖裡背，佢兜想愛食麼个？食豆腐花。 (3) 第三、四張圖裡背，圖項个細俵仔感覺仰般？日頭當大，佢目珠花花。 5. 教師播放 CD，請學生安靜聆聽。 6. 教師簡單說明有「花」結尾，並不一定真的是花，相同的例子還有「日頭花」（太陽從雲縫中撒下的光芒），讓學生體會客家語文有趣的地方。	1	1. 教學媒體	1. 課堂發表 2. 聽力練習 3. 對話練習	【環境教育】 環 E2 覺知生物生命的美與價值，關懷動、植物的生命。 【品德教育】 品 E1 良好生活習慣與德行。 【戶外教育】 戶 E1 善用教室外、戶外及校外教學，認識生活環境（自然或人為）。	

起訖週次	起訖日期	主題	單元名稱	學習重點		核心素養/ 具體內涵	教學目標	教學活動重點	教學節數	教學資源	評量方式	議題/ 議題實質內涵	跨領域/ 跨領域協同教學
				學習表現	學習內容								
三	3/1 3/5	大自然個樣子	麼个蟲仔	<p>1-I-1 能從日常客家生活語句了解語詞。</p> <p>1-I-2 能培養聆聽客家語文的興趣。</p> <p>2-I-2 能表現言說客家語的興趣。</p> <p>2-I-3 能說出日常生活的客家語詞。</p>	<p>Ab-I-1 客家語淺易漢字。</p> <p>Ab-I-2 客家語淺易語詞。</p> <p>Ac-I-1 能客家語淺易生活用語。</p> <p>Bc-I-2 校園生活。</p> <p>Be-I-2 生活空間與景物。</p>	<p>客-E-A1</p> <p>客-E-C1</p>	<p>1.聽懂蠶、蝴蝶的客家語說法。</p> <p>2.說出蠶、蝴蝶的特色為何。</p> <p>3.參與討論並分享自己的經驗。</p>	<p>1.教師可先做個簡單調查，有哪些學生曾經看過蠶？在哪裡看過？哪些學生曾經養過蠶？</p> <p>2.請學生分享對蠶的印象、飼養蠶的經驗，激發學生學習興趣。</p> <p>3.教師可將學生的說法做一統整，讓學生對蠶有初步的認識。</p> <p>4.配合教學媒體，教師帶領學生朗讀課文。</p> <p>5.教師簡單說明課文內容及解釋本課語詞，讓學生對文意有更進一步的了解，並提問：(1) 麼个蟲仔會牽絲包自家？佢做麼个愛牽絲膠自家包起來？(2) 麼个蟲仔細時得人驚，大了靚過花？</p> <p>6.教師可適時講述蠶跟蝴蝶的成長發展史讓學生了解。</p> <p>7. 教師播放本課課文歌曲，讓學生透過演唱課文，加深印象。</p> <p>8.天氣暖和了，學生到郊外活動的機會也增多了，可藉由本課的學習，讓學生感受動植物成長的奇妙及用心去感受大自然的變化，再透過適當的引導及念誦，讓學生熟習。</p>	1	1.教學媒體	<p>1.課堂發表</p> <p>2.聽力練習</p> <p>3.對話練習</p>	<p>【環境教育】</p> <p>環 E2 覺知生物生命的美與價值，關懷動、植物的生命。</p> <p>【戶外教育】</p> <p>戶 E1 善用教室外、戶外及校外教學，認識生活環境(自然或人為)。</p>	

起訖週次	起訖日期	主題	單元名稱	學習重點		核心素養/ 具體內涵	教學目標	教學活動重點	教學節數	教學資源	評量方式	議題/ 議題實質內涵	跨領域/ 跨領域協同教學
				學習表現	學習內容								
四	3/8 3/12	大自然 樣子	麼个蟲仔	1-I-1 能從日常客家生活語句了解語詞。 1-I-2 能培養聆聽客家語文的興趣。 2-I-2 能表現言說客家語的興趣。 2-I-3 能說出日常生活的客家語詞。	Ab-I-1 客家語淺易漢字。 Ab-I-2 客家語淺易語詞。 Ac-I-1 能客家語淺易生活用語。 Bc-I-2 校園生活。 Be-I-2 生活空間與景物。	客-E-A1 客-E-C1	1.能聽懂各種昆蟲的客家話說法。 2.能流利說出各種昆蟲的客家話念法。 3.認識生活周遭的昆蟲，培養學生觀察的能力。	1.教師可先詢問學生以下幾個問題，引起學習動機。(1) 你兜有畜過蟲仔無？(2) 你印象最深个蟲仔係麼个？畜个時節愛注意哪兜事情？(3) 你知這兜蟲仔從細到大个過程無？ 2.教師可鼓勵學生盡量發言，學生可用國語或客家話回答，教師再加以統整與補充，藉此提高孩子口語發表的能力。 3.教師請學生觀看課本圖片，並一一將昆蟲的名稱用客家話教導學生。 4.學生熟練每一種昆蟲說法後，教師可請學生觀察兜圖意並提問。(1) 你兜有看過蜂仔無？你知蜂仔好食麼介無？(2) 你兜知哪位个(揚)蝶仔最多？你最好仰般个(揚)蝶仔？(3) 你兜有聽過蟬仔噉無？分你感覺仰般？ 5.教師可播放教學影片，讓學生對昆蟲的形體能有更直接的認識，並請學生將前面學習過的語詞再反覆念誦。 6.教師播放教學媒體，讓學生複習本課昆蟲名稱的語詞。 7.教師準備昆蟲的投影片，並請學生說出看到的昆蟲名稱。 8.教師根據課文內容，進行短句對話教學。教師提問：「麼个蟲仔會飛上飛下？」(什麼蟲會飛上飛下？) 2. 教師可引導學生看圖將會「飛上飛下」的昆蟲說出來。要特別注意，「蟬仔」大部分的時間雖然都是停留在樹上，但牠們都是會飛的昆蟲。 9.教師可請學生回答完整的句子。	1	1.教學媒體	1.課堂發表 2.聽力練習 3.對話練習	【環境教育】 環 E2 覺知生物生命的美與價值，關懷動、植物的生命。 【戶外教育】 戶 E1 善用教室外、戶外及校外教學，認識生活環境(自然或人為)。	

起訖週次	起訖日期	主題	單元名稱	學習重點		核心素養/ 具體內涵	教學目標	教學活動重點	教學節數	教學資源	評量方式	議題/ 議題實質內涵	跨領域/ 跨領域協同教學
				學習表現	學習內容								
五	3/15 3/19	大自然個樣仔	麼个蟲仔	1-I-1 能從日常生活客家生活語句了解語詞。 1-I-2 能培養聆聽客家語文的興趣。 2-I-2 能表現言說客家語的興趣。 2-I-3 能說出日常生活的客家語詞。	Ab-I-1 客家語淺易漢字。 Ab-I-2 客家語淺易語詞。 Ac-I-1 能客家語淺易生活用語。 Bc-I-2 校園生活。 Be-I-2 生活空間與景物。	客-E-A1 客-E-C1	1.能聽懂各種昆蟲的客家話說法。 2.能流利說出昆蟲客家話的讀法。 3.認識生活周遭的昆蟲，培養學生觀察的能力。 4.清楚念出課本所教的師傅話。 5.正確說出師傅話的意思。	1.教師搭配教學媒體，請學生複誦第三課語詞。 2.教師可先請學生欣賞本頁情境圖，想像自己身在一個草木茂盛的小公園裡，許多小昆蟲在其間遊戲、覓食。 3.教師播放教學媒體，請學生仔細聽媒體內容，配合課本貼紙，按照順序，將答案貼在正確的地方。 4.待學生作答完畢時，教師可鼓勵學生口頭發表這幅情境圖給自己的感覺。 5.教師請學生看情境圖，並提問以下問題，請學生回答。 6.圖項个雞公在該做麼个？草蜢在該做麼个？佢兜發生麼个事情？（圖上的公雞在做什麼？草蜢在做什麼？牠們發生了什麼事情？） 7.教師可請學生發表意見，最後綜合學生所說，並簡單向學生說明雞公的行為。 ※雞公原旦在該食東西，有一隻草蜢緊過去撩佢。一開始，雞公無愛插佢，沒想到，草蜢緊來緊挑事。背尾，雞公攞草蜢咬核無放忒。 8.教師請學生根據以上討論內容，討論為什麼「雞公」、「草蜢」要這樣做？如果你是「雞公」或是「草蜢」，你的做法會是什麼？為什麼？ 9.教師播放教學媒體，請全班學生仔細聆聽。 10. 教師解釋這句師傅話的意思讓全班理解。	1	1.教學媒體	1.課堂發表 2.聽力練習 3.對話練習	【環境教育】 環 E2 覺知生物生命的美與價值，關懷動、植物的生命。 【戶外教育】 戶 E1 善用教室外、戶外及校外教學，認識生活環境（自然或人為）。	

起訖週次	起訖日期	主題	單元名稱	學習重點		核心素養/ 具體內涵	教學目標	教學活動重點	教學節數	教學資源	評量方式	議題/ 議題實質內涵	跨領域/ 跨領域協同教學
				學習表現	學習內容								
六	3/22 3/26	大自然小樣仔	單元活動一 掛紙	1-I-1 能從日常生活客家生活語句了解語詞。 2-I-3 能說出日常生活的客家語詞。	Ab-I-2 客家語淺易語詞。 Ac-I-1 客家語淺易生活用語。 Ca-I-1 客家傳統節日。	客-E-A1 客-E-B1	1.能聽懂各種昆蟲的客家話說法。 2.能流利說出昆蟲客家話的讀法。 3.認識生活周遭的昆蟲，培養學生觀察的能力。 4.能聽懂單元活動一的故事內容。 5.能大致說出單元活動一的故事內容。 6.能了解客家傳統的掃墓習俗，並用簡單口語來表達。	1. 教師先將學生分成五組，並請學生共同討論、複習第二冊所學的昆蟲「蟻公」、「蟬仔」、「雞油姑」、「草蟻」、「揚尾仔」、「花姑仔」、「揚蝶仔」、「蜂仔」，簡單說出牠們的特色。 2. 可指導學生從外型、特性、感覺，或是想像著手，說出那樣昆蟲在自己心目中的樣子。例如：蟻公—身體細細，好排列仔（身體小小，愛排隊）。 3. 請學生打開課文頁的情境圖，請學生仔細觀察後，說出左圖與右圖有哪邊不一樣的地方，圈選出來。 4. 圈選後檢討哪裡有不一樣的地方，請學生用客家語說明。 5. 教師先介紹客家掃墓的習俗，以及掃墓時該準備的東西。教師詢問學生：「你識畀屋下人去掛紙無？」由學生自由回答。教師再問：「掛紙个情形仰般？」請學生發表實際生活經驗，並鼓勵學生盡量以客家語發言。 6. 教師利用情境圖，引導學生看圖發表想法。 7. 教師讓學生先認識本單元活動會出現的相關語詞「發板、艾板、伐草、砭草、燒銀紙、打紙炮」，藉此協助學生理解故事內容。 8. 教師播放教學媒體，請學生專心聆聽故事內容，故事聽完一遍以後，教師可以試著向學生提問與本故事相關的人、時、事、地、物，引導學生了解故事重點。 9. 教師和學生在提問與回答的過程中，如果學生無法流暢回答，教師可再播放一次教學媒體，讓學生充分了解故事內容，提問和討論才會有意義。	1	1.教學媒體	1.口語表達 2.對話練習 3.遊戲評量	【環境教育】 環 E15 覺知能資源過度利用會導致環境汙染與資源耗竭的問題。 【安全教育】 安 E4 探討日常生活應該注意的安全。	

起訖週次	起訖日期	主題	單元名稱	學習重點		核心素養/ 具體內涵	教學目標	教學活動重點	教學節數	教學資源	評量方式	議題/ 議題實質內涵	跨領域/ 跨領域協同教學
				學習表現	學習內容								
七	3/29 4/2	邋好淨俐	貓仔好洗面	1-I-1 能從日常生活客家生活語句了解語詞。 1-I-3 能透過視聽媒材認識日常生活的客家語詞。 2-I-2 能表現言說客家語的興趣。 3-I-1 能識讀客家語文日常生活常用語詞。	Ab-I-2 客家語淺易語詞。 Ac-I-1 客家語淺易生活用語。 Ad-I-1 客家語淺易短文。 Ad-I-2 客家語淺易歌謠。 Bb-I-1 簡易表達。	客-E-A1	1.了解貓洗臉的過程及原因。 2.理解並說出課文大意與語意。 3.與他人互動溝通並表達自己的想法。	1.教師可播放「貓咪洗臉」影片。 2.教師提問：「貓咪為何要洗臉？用什麼洗？步驟如何？」學生自由回答，教師歸納小結。 3.教師參考右頁「教學加油站」，引導學生了解「貓洗臉，雨就見」這句俗諺的真實性及根據，並由此導入課文。 4.配合教學媒體，教師帶領學生朗讀課文。 5.教師可適時提點易念錯的字音，如：貓、頰、鬚。(1)「貓仔」的「貓」字念作「meu(ㄇㄞˋㄨㄟˊ)/ngiauˋ(ㄋㄟˋㄨㄟˊ)」，四縣腔結尾的「ㄨㄟ」要合口。(2)「面頰卵」的「頰」字念作「gabˋ(ㄍㄚˋㄩˋㄨㄟˊ)/gab(ㄍㄚˋㄩˋㄨㄟˊ)」，結尾的「ㄩㄟ」要閉脣。(3)「鬚惹惹」的「鬚」字念作「xiˋ(ㄒㄩˋㄟˊ)/siˋ(ㄙㄩˋㄟˊ)」，結尾是「ㄟ」，不要念成「ㄨㄟ」了。 6.教師說明課文內容及解釋語詞，讓學生對文意能更加了解。 7.教師播放教學 CD 或歌曲，提高學生學習的興趣。 8.教師提問今日所學重點，學生回答。(1) 教師問：「貓仔好洗面的『好』是什麼意思？」(2) 教師問：「貓仔用腳洗面，就像你用麼个東西洗面？」(3) 教師問：「洗過面个貓仔會仰般？」「你做得膠洗過面个貓仔學著麼个？」 9.教師可帶領學生進行問答，反覆練習本課所學語詞，總結此堂課所學。	1	1.教學媒體	1.課堂發表 2.聽力練習 3.對話練習	【品德教育】 品 EJUI 尊重生命。 【安全教育】 安 E2 了解危機與安全。 【安全教育】 安 E4 探討日常生活應該注意的安全。	

起訖週次	起訖日期	主題	單元名稱	學習重點		核心素養/ 具體內涵	教學目標	教學活動重點	教學節數	教學資源	評量方式	議題/ 議題實質內涵	跨領域/ 跨領域協同教學
				學習表現	學習內容								
八	4/5 4/9	盥好淨俐	貓仔好洗面	1-I-1 能從日常客家生活語句了解語詞。 1-I-3 能透過視聽媒材認識日常生活的客家語詞。 2-I-2 能表現言說客家語的興趣。 3-I-1 能識讀客家語文日常生活常用語詞。	Ab-I-2 客家語淺易語詞。 Ac-I-1 客家語淺易生活用語。 Ad-I-1 客家語淺易短文。 Ad-I-2 客家語淺易歌謠。 Bb-I-1 簡易表達。	客-E-A1	1.聽懂各種清潔用品的客家語說法。 2.懂得如何使用這些用品。 3.參與討論並分享自己的經驗。 4.聽懂教學指令。 5.說出完整的句子。 6.利用客家語與他人互動。	1.教師可於課堂前先準備相關物品：洗臉巾、浴巾、肥皂、洗髮精、牙刷、牙膏、牙刷杯等。 2.教師可請學生上臺，試著說出每樣東西的用法或是示範用法給其他同學看。 3.教師指導學生熟念語詞後，可引導學生進行句子練習。 4.教師指導學生從熟悉本課所教的清潔用品，再延伸到學習相關句子。 5.教師可播放教學媒體，請學生將前面學習過的語詞再反覆念誦。 6.教師可先準備一些遊樂園的照片或影片讓學生觀賞。 7.教師可詢問學生以下問題，並請有經驗的學生回答。(1) 有麼人去過遊樂園寮？(2) 遊樂園有麼个特別个東西無？(3) 你兜有去遊樂園搞水無？(4) 去搞水愛帶哪兜東西？(5) 搞水个時節，愛注意哪兜安全个問題？ 8.教師根據課文內容，進行短句對話教學。教師：「你兜有帶洗身帕無？」學生：「有，3 兜還有帶茶箍。」 9.教師除了讓學生練習課文句子外，可另外改變句子，讓學生延伸練習。 10.教師也可改變場景，讓學生有更多不同生活情境的練習。 11.透過學生都喜歡的遊樂園為媒介，讓學生對於清潔用品的名稱可以更熟悉，並將此應用在生活中。	1	1.教學媒體	1.課堂發表 2.聽力練習 3.紙筆評量	【品德教育】 品EJUI 尊重生命。 【安全教育】 安E2 了解危機與安全。 【安全教育】 安E4 探討日常生活應該注意的安全。	

起訖週次	起訖日期	主題	單元名稱	學習重點		核心素養/ 具體內涵	教學目標	教學活動重點	教學節數	教學資源	評量方式	議題/ 議題實質內涵	跨領域/ 跨領域協同教學
				學習表現	學習內容								
九	4/12 4/16	盥好淨俐	貓仔好洗面	1-I-1 能從日常客家生活語句了解語詞。 1-I-3 能透過視聽媒材認識日常生活的客家語詞。 2-I-2 能表現言說客家語的興趣。 3-I-1 能識讀客家語文日常生活常用語詞。	Ab-I-2 客家語淺易語詞。 Ac-I-1 客家語淺易生活用語。 Ad-I-1 客家語淺易短文。 Ad-I-2 客家語淺易歌謠。 Bb-I-1 簡易表達。	客-E-A1	1.能利用聽寫，正確答題。 2.聽懂教師或教學媒體的指令，並正確完成學習單。 3.聽懂謎語的意思，講出謎底。 4.以欣賞的方式聽別人發表意見。 5.參與討論，表達自己的想法。	1.教師搭配教學媒體，請全班學生複誦第三課語詞。 2.教師先請學生簡單說明，圖中的人物分別在進行何種清潔工作？這些清潔工作可能會用到那些清潔用品？ 3.請學生們依據討論後的結果，自行完成練習。 4.教師可先就句子「一頭有毛，一頭光光」向學生解釋。 5.教師可請學生一起腦力激盪，有那些東西是「一頭有毛，一頭光光」？ 6.請學生把自己或和同學討論的答案寫下來。 7.教師播放教學媒體，請學生安靜聆聽。 8.教師可搭配教學媒體，帶領學生一句一句覆誦，並逐句解釋其意思。 9.教師可請學生在猜測答案時，能搭配圖意一起思考。 10.教師可請學生發表自己的答案，並簡單說明其原因。	1	1.教學媒體	1.課堂問答 2.課堂發表 3.討論活動	【品德教育】 品EJUI 尊重生命。 【安全教育】 安E2 了解危機與安全。 【安全教育】 安E4 探討日常生活應該注意的安全。	

起訖週次	起訖日期	主題	單元名稱	學習重點		核心素養/ 具體內涵	教學目標	教學活動重點	教學節數	教學資源	評量方式	議題/ 議題實質內涵	跨領域/ 跨領域協同教學
				學習表現	學習內容								
十	4/19 4/22	盪好淨俐	單元活動二 白雪雪个油桐花	1-I-1 能從日常生活客家生活語句了解語詞。 2-I-3 能說出日常生活的客家語詞。	Ab-I-2 客家語淺易語詞。 Ac-I-1 客家語淺易生活用語。 Bb-I-1 簡易表達。	客-E-A1	1.透過故事情境認識客家油桐花。 2.學習觀察自然環境並愛護大自然。 3.關心親人之間相處的情形。 4.聽懂單元活動二的内容，並用客家語說出大概的故事内容。	1.教師可先請學生複習以下幾種清潔的動作，如：「洗面」、「洗身」、「搓(洗)牙齒」、「洗頭那毛」。 2.教師請學生複習以下清潔用品，如：「牙膏」、「牙确仔」、「牙搓(掃)仔」、「茶箍」、「洗髮(毛)精」、「面帕」、「洗身帕」。 3.教師可請學生進行配對活動，將每種清潔的動作所對應的物品找出來。例如：洗面—茶箍、面帕。 4.教師將課本「講看啊，箍起來」的内容，講解給學生聽並指導完成練習。 5.教師可藉由學習單的操作，傳達維持身體清潔的重要性，並能熟悉每項清潔用品的客家語說法。 6.教師詢問學生是否曾有賞花的經驗？鼓勵學生盡量以客家語進行發言討論。 7.教師依據情境圖，引導學生看圖發表自己的想法。 8.教師可先解釋故事内容會出現的語詞「蹶山、油桐花、五月雪」，讓學生在聆聽故事時，更能理解故事内容，又能學習相關語詞。教師可以試著向學生提問與本故事相關的人、時、事、地、物，引導學生了解故事重點。 9.教師可請表達能力較佳的學生做示範，再鼓勵其他學生試著說一說故事，也可以每人講一、二句的接龍方式，將故事完成。 10.教師可適時將國語對譯解釋給學生聽，加深對單元故事的理解。 11.教師可請學生用接龍的方式，試著輪流看圖說話，將故事完成。	1	1.教學媒體	1.分組報告 2.口語評量 3.討論活動	【戶外教育】 戶 E2 豐富自身與環境的互動經驗，培養對生活環境的覺知與敏感，體驗環境處處是美。 【戶外教育】 戶 E7 參加學校校外教學，認識地方環境，如生態、環保、地質、文化等的戶外學習。	

起訖週次	起訖日期	主題	單元名稱	學習重點		核心素養/ 具體內涵	教學目標	教學活動重點	教學節數	教學資源	評量方式	議題/ 議題實質內涵	跨領域/ 跨領域協同教學
				學習表現	學習內容								
十一	4/26 4/30	多彩个世界	彩色个衫	<p>1-I-1 能從日常客家生活語句了解語詞。</p> <p>1-I-3 能透過視聽媒材認識日常生活的客家語詞。</p> <p>2-I-3 能說出日常生活的客家語詞。</p> <p>3-I-1 能識讀客家語文日常生活常用語詞。</p>	<p>Ab-I-2 客家語淺易語詞。</p> <p>Ac-I-1 客家語淺易生活用語。</p> <p>Ad-I-1 客家語淺易短文。</p> <p>Ad-I-2 客家語淺易歌謠。</p>	<p>客-E-A1</p> <p>客-E-B1</p>	<p>1.覺察日常生活中的各種色彩。</p> <p>2.能聽懂各種顏色的客家語說法。</p> <p>3.能說出常見顏色的客家語詞。</p>	<p>1.教師請穿著不同顏色衣服的學生來到講臺前，說說自己的衣服是什麼顏色？或是請學生拿出自己的水壺，說說自己的水壺是什麼顏色？然後指導學生學習客家語顏色的說法。</p> <p>2.配合教學媒體，教師帶領學生朗讀課文。</p> <p>3.教師簡單說明課文內容及解釋本課語詞，讓學生對文意有進一步的了解，並提問：(1) 麼人帶(渡)小朋友去買衫？(誰帶小朋友去買衣服？)(2) 小朋友看著哪兜衫？(小朋友看到那些衣服？)(3) 背尾，小朋友買了哪一領？(最後，小朋友買了哪一件？)</p> <p>4.教師引導學生觀察講臺前的同學，身上衣物的顏色、名稱是什麼，學生可以依情況回答。如：教師問：「這係麼个色？」學生答：「這係紅色。」學生答：「這係青色。」</p> <p>5.教師指導學生從隨手可得物品，如：身上的衣服、水壺等著手，初步認識各種顏色的客家語說法，並透過反覆、螺旋式的學習，熟習各種顏色的客家語說法。</p>	1	1.教學媒體	<p>1.實作評量</p> <p>2.口語評量</p> <p>3.討論活動</p> <p>4.紙筆測驗</p>	<p>【安全教育】安 E4 探討日常生活應該注意的安全。</p> <p>【安全教育】安 E9 學習互相尊重的精神。</p> <p>【性別平等教育】性 E6 了解圖像、語言與文字的性別意涵，使用性別平等的語言與文字進行溝通。</p>	

起訖週次	起訖日期	主題	單元名稱	學習重點		核心素養/ 具體內涵	教學目標	教學活動重點	教學節數	教學資源	評量方式	議題/ 議題實質內涵	跨領域/ 跨領域協同教學
				學習表現	學習內容								
十二	5/3 5/7	多彩个世界	彩色个衫	1-I-1 能從日常客家生活語句了解語詞。 1-I-3 能透過視聽媒材認識日常生活的客家語詞。 2-I-3 能說出日常生活的客家語詞。 3-I-1 能識讀客家語文日常生活常用語詞。	Ab-I-2 客家語淺易語詞。 Ac-I-1 客家語淺易生活用語。 Ad-I-1 客家語淺易短文。 Ad-I-2 客家語淺易歌謠。	客-E-A1 客-E-B1	1.能聽懂各種顏色的客家話說法。 2.能流利說出顏色的客家語詞。 3.能說出完整的句子。 4.聽懂教學指令。 5.說出完整的句子。 6.利用客家語與他人互動。	1.教師可於課堂前將學生分組，每組學生可從課文提到的顏色中任選一種，一起討論或回家尋找和該顏色相關的物品。 2.教師可請學生上臺，試著說出自己組所選擇的顏色，並且介紹帶來的物品或是說明該顏色的代表物品。 3.教師請學生觀看課本圖片，並一一將各種顏色的客家語說法教導學生。 (1) 老師指著課本中的黃色部分問：「這條麼个色？」學生回答：「黃色」。 (2) 老師再指著課本中的黃色部分問：「這條黃色个麼个？」學生回答：「這條黃色个弓蕉」。 4.教師待學生熟念所有顏色語詞後，引導學生進一步說出完整的句子。 如：你盡（最）好麼个色？（你最喜歡什麼顏色？） 僮盡（最）好紅色。（我最喜歡紅色。） 5.教師可播放教學媒體，請學生將前面學習過的語詞再反覆念誦。 6.複習本課顏色的客家語說法。 7.老師拿起色紙，向全班複習並口述：「這條麼个色？」，並請學生回答。 8.老師問：「你盡（最）好麼个色？做麼个盡(最)好該色？」 9.教師播放教學媒體，解釋圖裡的對話內容，並指導學生進行對話練習。	1	1.教學媒體	1.課堂問答 2.參與討論 3.態度檢核 4.遊戲評量	【安全教育】 安 E4 探討日常生活應該注意的安全。 【安全教育】 安 E9 學習互相尊重的精神。 【性別平等教育】 性 E6 了解圖像、語言與文字的性別意涵，使用性別平等的語言與文字進行溝通。	

起訖週次	起訖日期	主題	單元名稱	學習重點		核心素養/ 具體內涵	教學目標	教學活動重點	教學節數	教學資源	評量方式	議題/ 議題實質內涵	跨領域/ 跨領域協同教學
				學習表現	學習內容								
十三	5/10 5/14	多彩个世界	彩色个衫	<p>1-I-1 能從日常客家生活語句了解語詞。</p> <p>1-I-3 能透過視聽媒材認識日常生活的客家語詞。</p> <p>2-I-3 能說出日常生活的客家語詞。</p> <p>3-I-1 能識讀客家語文日常生活常用語詞。</p>	<p>Ab-I-2 客家語淺易語詞。</p> <p>Ac-I-1 客家語淺易生活用語。</p> <p>Ad-I-1 客家語淺易短文。</p> <p>Ad-I-2 客家語淺易歌謠。</p>	<p>客-E-A1</p> <p>客-E-B1</p>	<p>1.能聽懂各種顏色的客家話說法。</p> <p>2.能聽懂老師或 CD 的指令，並流利說出顏色的客家話說法，並正確完成學習單。</p> <p>3.能聽懂師傅話的意思。</p> <p>4.分享猜師傅話的趣味。</p> <p>5.體認客家師傅話的趣味與含意。</p>	<p>1.教師搭配教學媒體，請全班學生複誦第四課語詞。</p> <p>2.教師請學生分享客家語顏色的說法並記錄在黑板上，讓學生依據顏色語詞，用客家語進行造句練習。如：「3 盡（最）好黃色」、「3 愛買紅色个衫」等句子。</p> <p>3.教師依照課本「試看啊」內容，和學生進行簡單的討論及講解操作方式。</p> <p>4.教師播放教學媒體，請學生仔細聽媒體內容，將聽到的物品與顏色選項連起來。</p> <p>5.學生連好後，教師可視時間多寡，請學生將物品畫上正確的顏色。</p> <p>6.教師拿出黑紙，請一位學生在紙上用鉛筆隨意畫一樣東西，觀察其他學生的反應並猜猜看該位學生畫的是什麼。</p> <p>7.教師播放教學媒體，請全班學生仔細聆聽。</p> <p>8.教師可搭配教學媒體，帶領學生一句一句覆誦，並逐句解釋其意思。</p> <p>9.待學生理解師傅話內容後，請全班學生分組討論為什麼是「無蹤無跡」，並請學生發表。</p> <p>10.因為是黑紙，在黑紙上畫老虎，當然無法顯現所畫的圖，客語叫做「無蹤跡」，教師可講解比喻事情沒有留下任何痕跡的意思，也有指「說謊」的意思。</p> <p>11.藉由觀察發表的內容，釐清學生是否已理解師傅話內容，並適時給與協助。</p>	1	1.教學媒體	<p>1.討論活動</p> <p>2.實作評量</p> <p>3.遊戲評量</p>	<p>【安全教育】安 E4 探討日常生活應該注意的安全。</p> <p>【安全教育】安 E9 學習互相尊重的精神。</p> <p>【性別平等教育】性 E6 了解圖像、語言與文字的性別意涵，使用性別平等的語言與文字進行溝通。</p>	

起訖週次	起訖日期	主題	單元名稱	學習重點		核心素養/ 具體內涵	教學目標	教學活動重點	教學節數	教學資源	評量方式	議題/ 議題實質內涵	跨領域/ 跨領域協同教學
				學習表現	學習內容								
十四	5/17 5/21	多彩个世界	熱天果子多	1-I-2 能培養聆聽客家語文的興趣。 2-I-2 能表現言說客家語的興趣。 2-I-3 能說出日常生活的客家語詞。 3-I-1 能識讀客家語文日常生活常用語詞。 4-I-1 能認識客家語文的文字書寫。	Ab-I-1 客家語淺易漢字。 Ae-I-1 客家語簡易情意表達。 Bb-I-1 簡易表達。 Be-I-1 時間與天氣。 Cc-I-1 客家生活飲食。	客-E-A1	1.能聽懂各種水果的客家語說法。 2.能說出水果的客家語詞。	1.教師問學生最喜歡吃什麼水果？先試著描述其外型，不直接將答案講出來。教師可引導學生根據所知的線索，猜猜看是什麼水果。 2.老師可準備一些水果實物或是水果圖照，並請學生試著描述其外型，並說出水果的客家語名稱是什麼。 3.老師用客家語統整學生的說法，讓學生熟悉。 4.配合教學媒體，教師帶領學生朗讀課文及語詞。 5.教師引導學生觀察課文中的水果是什麼。老師問：「這係麼个水果？」學生回答：「這係荔枝。」學生回答：「這係番檳(仔)。」 學生回答：「這係杻仔。」學生回答：「這係黃梨。」學生回答：「這係西瓜。」 6.臺灣是水果王國，出產的水果種類多、品質好，學生對這些水果應該都不陌生。引導學生從已知的經驗（吃過且知道國語說法）連結到未知的部分（客家語說法），並能逐步熟悉。	1	1.教學媒體	1.口頭表達 2.討論活動 3.對話練習	【戶外教育】 戶 E1 善用教室外、戶外及校外教學，認識生活環境（自然或人為）。	

起訖週次	起訖日期	主題	單元名稱	學習重點		核心素養/ 具體內涵	教學目標	教學活動重點	教學節數	教學資源	評量方式	議題/ 議題實質內涵	跨領域/ 跨領域協同教學
				學習表現	學習內容								
十五	5/24 5/28	多彩个世界	熱天果子多	1-I-2 能培養聆聽客家語文的興趣。 2-I-2 能表現言說客家語的興趣。 2-I-3 能說出日常生活的客家語詞。 3-I-1 能識讀客家語文日常生活常用語詞。 4-I-1 能認識客家語文的文字書寫。	Ab-I-1 客家語淺易漢字。 Ae-I-1 客家語簡易情意表達。 Bb-I-1 簡易表達。 Be-I-1 時間與天氣。 Cc-I-1 客家生活飲食。	客-E-A1	1.能聽懂各種水果的客家話說法。 2.能流利說出水果的客家語詞。 3.能形容水果吃起來或看起來的感覺。 4.能聽懂各種水果名的客家話說法。 5.能聽懂老師或 CD 的指令，並流利說出水果的客家話說法。 6.能說出完整的句子。	1.教師可於課堂前將學生分組，每組學生可任選本課兩個水果語詞，一起討論所選擇水果的外型、吃起來的味道、相關聯想及感覺。 2.教師可請學生上臺，試著說出自己組所選擇的水果為何，並且試著用客家語或是國語介紹所準備的內容。 3.老師拿起水果圖片，向全班同學抽問：你愛食麼个果子？學生回答：係愛食番棧(仔)摺楊桃。 4.老師又問：你愛食麼个果子？學生回答：係愛食弓蕉摺西瓜。 5.教師可參考「補充語詞」，以圖卡讓學生延伸學習其他水果的客家語說法。 6.教師將學生分為兩組，練習對話。	1	1.教學媒體	1.口頭表達 2.討論活動 3.對話練習	【戶外教育】 戶 E1 善用教室外、戶外及校外教學，認識生活環境(自然或人為)。	
十六	5/31 6/4	多彩个世界	熱天果子多	1-I-2 能培養聆聽客家語文的興趣。 2-I-2 能表現言說客家語的興趣。 2-I-3 能說出日常生活的客家語詞。 3-I-1 能識讀客家語文日常生活常用語詞。 4-I-1 能認識客家語文的文字書寫。	Ab-I-1 客家語淺易漢字。 Ae-I-1 客家語簡易情意表達。 Bb-I-1 簡易表達。 Be-I-1 時間與天氣。 Cc-I-1 客家生活飲食。	客-E-A1	1.能聽懂各種水果的客家話說法。 2.能聽懂老師或 CD 的指令，並流利說出水果的客家話說法，並正確完成學習單。 3.聽懂謎語的意思，講出謎底。 4.以欣賞的方式聽別人發表謎語。 5.參與討論，表達自己的想法。	1.教師搭配教學媒體，請全班學生複誦第五課語詞。 2.教師請學生分享客家語水果的說法並記錄在黑板上，讓學生依據水果名的詞語，用客家語進行造句練習。 3.教師依照課本「試看啊」內容，和學生進行簡單的討論及講解操作方式。 4.教師播放教學媒體，請學生聽 CD 內容，並依序將水果名稱畫出來，幫忙小豬摘到媽媽愛吃的水果。 5.教師可先將學生分組，並請每組學生找出哪些水果是「皮青青个」、那些水果是「肉紅紅个」？「降个依仔」指的又是什麼？ 6.教師可搭配教學媒體，帶領學生一句一句複誦，並逐句解釋其意思。然後請學生使用刪去法，將可能的答案說出來。 7.教師請每組學生說出自己組上的答案，並請全班學生共同討論出謎底是什麼。	1	1.教學媒體	1.口頭表達 2.討論活動 3.對話練習	【戶外教育】 戶 E1 善用教室外、戶外及校外教學，認識生活環境(自然或人為)。	

起訖週次	起訖日期	主題	單元名稱	學習重點		核心素養/ 具體內涵	教學目標	教學活動重點	教學節數	教學資源	評量方式	議題/ 議題實質內涵	跨領域/ 跨領域協同教學
				學習表現	學習內容								
十七	6/7 6/11	多彩個世界	單元活動三 客家仙草	1-I-2 能培養聆聽客家語文的興趣。 2-I-1 能說出客家文化的生活表徵。	Ab-I-2 客家語淺易語詞。 Ac-I-1 客家語淺易生活用語。 Bb-I-1 簡易表達。 Cc-I-1 客家生活飲食。	客-E-B1	1.能用客家語說出正確的水果名並與人溝通。 2.透過故事情境來認識客家仙草。 3.培養一家人和樂相處的態度。 4.能聽懂單元活動三的故事內容，並用客家語說出大概的故事內容。	1.教師依照課本，複習水果的客家語說法：弓蕉、杅仔、西瓜、蘋果、葡萄、荔枝。 2.教師將全班學生分組，指導學生進行角色扮演遊戲，有人飾演母親，有人飾演弟弟，有人飾演老闆，其他人則可參與編寫劇本。 3.教師事先準備仙草的相關圖片或照片，透過展示並詢問學生。(1)你感覺仙草看起來仰般？(2)你識食過仙草無？感覺仰般？ 4.請學生發表實際生活經驗，並鼓勵學生盡量以客家語發言。	1	1.教學媒體	1.課堂發表 2.口語評量 3.態度檢核	【戶外教育】 戶 E1 善用教室外、戶外及校外教學，認識生活環境(自然或人為)。	
十八	6/14 6/18	童謠	火焰蟲、(揚)蝶仔	1-I-1 能從日常生活客家生活語句了解語詞。 1-I-3 能透過視聽媒材認識日常生活的客家語詞。 2-I-2 能表現言說客家語的興趣。	Ab-I-2 客家語淺易語詞。 Ad-I-2 客家語淺易歌謠。 Bb-I-1 簡易表達。	客-E-A1 客-E-B3	1.流暢念誦童謠內容。 2.理解童謠的意涵。 3.與他人互動、分享，欣賞童謠時的感受或心情。	火焰蟲 1.教師請學生觀察課本中的童謠情境圖，並請學生說說看圖中景物，由此引導進入本課主題。 2.教師可配合教學媒體，帶領學生一句一句朗誦課文，待熟悉後，再由全班齊誦。 3.教師解說課文內容及解釋新詞，讓學生更加了解文意，加強學習效果。 4.學生熟悉內容後，再搭配教學媒體，全班齊唱、分組輪流唱，讓學生感受歌曲中的情境。 (揚)蝶仔 1.教師準備毛毛蟲與蝴蝶的圖片各一張，問學生這兩張圖片中分別是什麼昆蟲？ 2.教師可為學生簡單介紹蝴蝶的習性與生態，針對牠的居住環境、飲食習慣、生活習性等為出發點，藉此提升對本單元的學習興趣。 3.教師依據課文情境圖內容，讓學生觀察圖中景物，並討論課文情境圖中有那些景物？引導學生進入本課主題。	1	1.教學媒體	1 口語評量 2.遊戲評量	【戶外教育】 戶 E1 善用教室外、戶外及校外教學，認識生活環境(自然或人為)。	

起訖週次	起訖日期	主題	單元名稱	學習重點		核心素養/ 具體內涵	教學目標	教學活動重點	教學節數	教學資源	評量方式	議題/ 議題實質內涵	跨領域/ 跨領域協同教學
				學習表現	學習內容								
十九	6/21 6/25	總複習	搞麼个？	1-I-1 能從日常客家生活語句了解語詞。 2-I-2 能表現言說客家語的興趣。 2-I-3 能說出日常生活的客家語詞。	Ab-I-1 客家語淺易漢字。 Ab-I-2 客家語淺易語詞。 Ac-I-1 客家語淺易生活用語。 Ae-I-1 客家語簡易情意表達。 Bc-I-2 校園生活。	客-E-A1	1.聽懂教學指令，找出正確的拼圖。 2.透過「坐火車」活動，聽懂題目要求並順利完成。	來門圖 1.教師請學生先看圖，並說出圖中是什麼？是什麼顏色？ 2.看圖找出拼圖缺口，並請學生找找看，哪一張貼紙才是正確的，並完成拼圖。 3.請學生試著說出圖裡還有什麼？ 坐火車 1.教師講解遊戲流程、內容及規則讓學生了解。 2.教師講解題目，並帶領學生齊頌，讓學生了解題目意思或指令。 3.開始進行遊戲，教師在旁指導。	1	1.教學媒體 2.遊戲評量	1.口語評量 2.遊戲評量	【品德教育】 品 E1 良好生活習慣與德行。 【環境教育】 環 E2 覺知生物生命的美與價值，關懷動、植物的生命。 【戶外教育】 戶 E1 善用教室外、戶外及校外教學，認識生活環境(自然或人為)。	
二十	6/28 7/2	總複習	出任務囉！	1-I-1 能從日常客家生活語句了解語詞。 2-I-2 能表現言說客家語的興趣。 2-I-3 能說出日常生活的客家語詞。	Ab-I-1 客家語淺易漢字。 Ab-I-2 客家語淺易語詞。 Ac-I-1 客家語淺易生活用語。 Ae-I-1 客家語簡易情意表達。 Bc-I-2 校園生活。	客-E-A1	1.搭配教學媒體，複習第一課至第五課課文、語詞、句型。 2.利用課文歌曲，讓學生藉由歌唱方式，複習一至五課課文。	1.教師依照課本「出任務囉！」的內容，為學生說明活動進行方式。 2.教師先請學生將在校園裡看過的蟲著色，再用客家語說說看牠是什麼蟲。 3.請學生說說看自己還看過什麼蟲？在哪裡看到的？並把牠畫下來，並與同學們分享。	1		1.紙筆測驗 2.口語評量	【品德教育】 品 E1 良好生活習慣與德行。 【環境教育】 環 E2 覺知生物生命的美與價值，關懷動、植物的生命。	