

# 二年級 閩南語

## 第一學期



臺北市文山區明道國民小學 114 學年度二年級第一學期部定閩南語領域課程計畫 設計者：陳靜儀

一、 依據

- (一) 十二年國民基本教育課程綱要總綱
- (二) 十二年國民基本教育語文領域-閩南語課程綱要

二、 課程類別：(請勾選並於所勾選類別後填寫課程名稱)

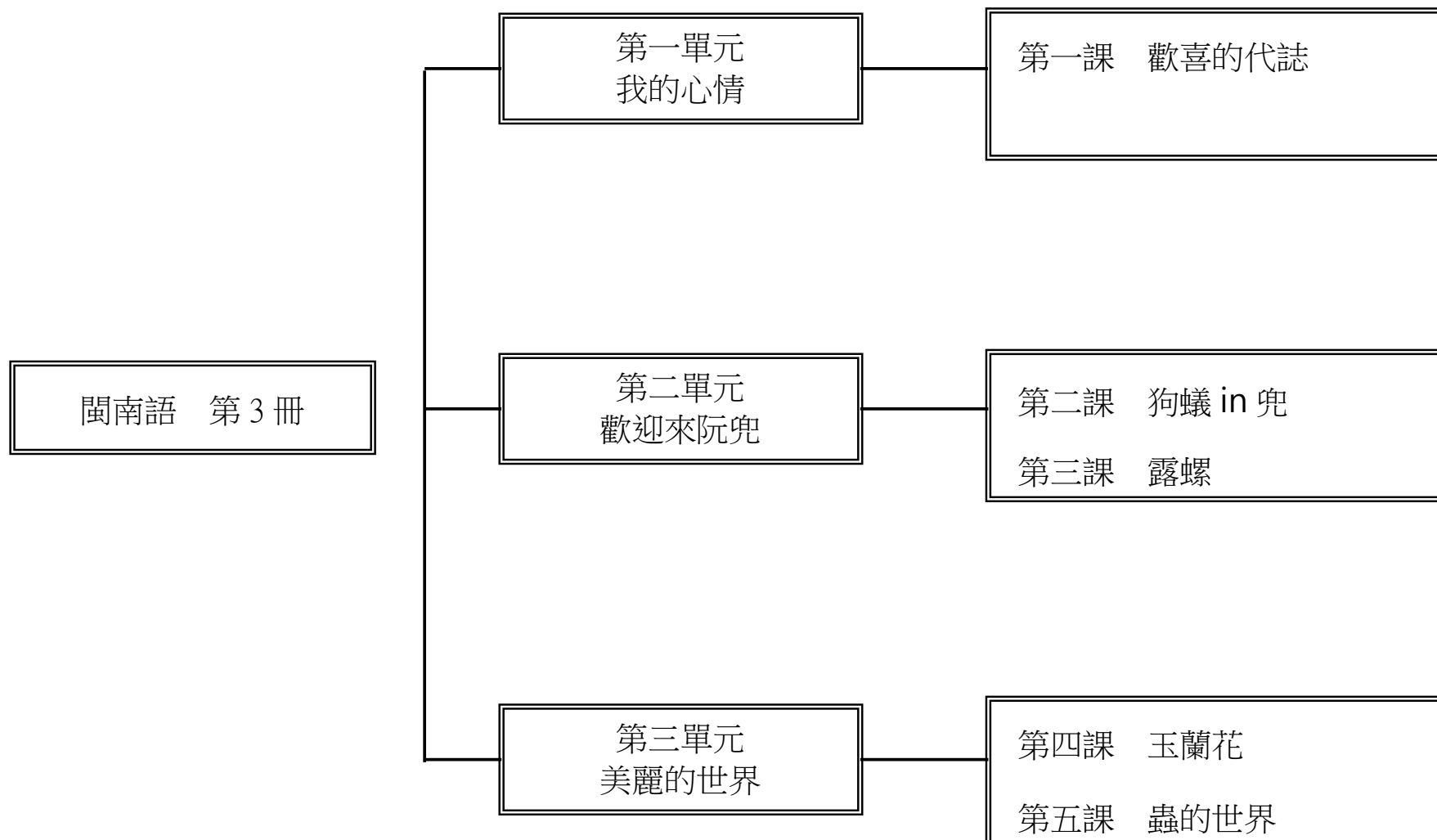
- 國語       本土語       新住民       英語       數學       生活       綜合活動       健康與體育  
 藝術       自然       社會       自然科學

三、 學習節數：每週 1 節，實施 21 週，共 21 節。

四、 課程內涵：

總綱核心素養	學習領域核心素養
依總綱核心素養項目及具體內涵勾選。 <input checked="" type="checkbox"/> A1身心素質與自我精進 <input checked="" type="checkbox"/> A2系統思考與解決問題 <input type="checkbox"/> A3規劃執行與創新應變 <input checked="" type="checkbox"/> B1符號運用與溝通表達 <input type="checkbox"/> B2科技資訊與媒體素養 <input checked="" type="checkbox"/> B3藝術涵養與美感素養 <input checked="" type="checkbox"/> C1道德實踐與公民意識 <input checked="" type="checkbox"/> C2人際關係與團隊合作 <input type="checkbox"/> C3多元文化與國際理解	閩-E-A1 具備認識閩南語文對個人生活的重要性，並能主動學習，進而建立學習閩南語文的能力。 閩-E-A2 具備使用閩南語文進行思考的能力，並用之於日常生活中，以有效處理相關問題。 閩-E-B1 具備理解與使用閩南語文的基本能力，並能從事表達、溝通，以運用於家庭、學校、社區生活之中。 閩-E-B3 具備感知與欣賞閩南語文藝術的美感素養，並能融入於日常生活中。 閩-E-C1 具備透過閩南語文的學習，增進與人友善相處的能力，並能參與家庭、學校、社區的各類活動，培養責任感，落實生活美德與公民意識。 閩-E-C2 具備運用閩南語文的溝通能力，珍愛自己、尊重別人，發揮團隊合作的精神。

五、 課程架構：



六、 教學規劃進度表：

週次	起訖日期	單元名稱	主題	學習重點		學習活動	教學節數	教學準備	評量方式	融入議題
				學習表現	學習內容					
一	09/01~09/06	一、我的心情	1、歡喜的代誌	1-I-1 能聽辨閩南語常用字詞的語音差異。 1-I-2 能聽懂日常生活中閩南語語句並掌握重點。 1-I-3 能聽懂所學的閩南語文課文主題、內容並掌握重點。 2-I-3 能正確朗讀所學的閩南語課文。	Aa-I-1 文字認讀。 ◎Ab-I-1 語詞運用。 ◎Bg-I-2 口語表達。	<p>一、我的心情 1. 歡喜的代誌</p> <p>一、引起動機</p> <p>1. 搭配教學電子書或掃描 QRcode，播放「看卡通學閩南語」動畫，讓學生欣賞。</p> <p>2. 看完動畫，老師引導學生用閩南語回答「激頭殼」的問題，帶出本課主題：「情緒」，並藉此進入課文教學。</p> <p>二、發展活動</p> <p>(一) 活動一：課文認讀</p> <p>1. 老師領讀，學生跟讀，學生的手指頭跟隨老師的念誦指到對應的字。也可播放 CD1 或教學電子書，讓學生聆聽課文，老師再帶領學生朗讀。</p> <p>2. 老師解說課文語詞，並逐句解說課文內容大意。</p> <p>3. 句型練習</p> <p>(1) 此為本書 P15「教學補給站」內容。</p> <p>(2) 播放 CD1 或教學電子書以進行「句型練習」。</p> <p>(3) 老師可進行「我今仔日足(情緒形容詞)」的句型教學：將例句寫在黑板上，讓學生跟著複誦。老師可引導學生仿照例句，做情緒形容詞的替換，練習句型。 ※例句：(1)我今仔日足緊張的！(我今天非常緊張！)</p> <p>(2)我今仔日足受氣的！(我今天非常生氣！)</p> <p>(二) 活動二：課文接力賽</p>	1	CD1、教學電子書、數根接力棒	口語評量 態度評量 聽力評量	品德教育 品 E3 溝通合作與和諧人際關係。

週次	起訖日期	單元名稱	主題	學習重點		學習活動	教學節數	教學準備	評量方式	融入議題
				學習表現	學習內容					
						老師準備幾根接力棒，以座位的一排為單位，將學生分成若干組，即一排為一組，並先指定若干課文語詞，如：「歡喜、糖仔」，請學生在課本上用筆圈起來。全班一起念課文，念到第一個指定語詞時，各排第一位同學便要把接力棒傳給第二位同學，念到第二個指定語詞，第二位同學便把接力棒傳給第三位，依此類推，直到課文念完，最先傳完接力棒又正確無誤的那一排便獲勝，可以得到獎勵。（沒有發生該傳接力棒而未傳，或不該傳接力棒卻傳的組別就是正確無誤。）				
二	09/07~09/13	一、我的心情	1. 歡喜的代誌	1-I-1 能聽辨閩南語常用字詞的語音差異。 1-I-2 能聽懂日常生活中閩南語語句並掌握重點。 1-I-3 能聽懂所學的閩南語文課文主題、內容並掌握重點。 Aa-I-1 文字認讀。 ◎Ab-I-1 語詞運用。 ◎Ab-I-2 句型運用。 Bb-I-1 家庭生活。 Bb-I-2 學校生活。 ◎Bg-I-1 生活應對。	一、我的心情 1. 歡喜的代誌 (三) 活動三：問題與討論 老師詢問學生：「恁今仔日的心情按怎？為啥物？」（你們今天的心情如何？為什麼？）請學生舉手發表。 (四) 活動四：輕鬆學語詞 1. 播放 CD1 或教學電子書，讓學生聆聽語詞，老師再帶領學生朗讀，並解說語詞、指導學生正確發音。 2. 語詞造句 (1) 此為本書的補充內容。 (2) 播放 CD1 或教學電子書，讓學生聆聽「語詞造句」。 (3) 可請學生先用國語發表造句，老師再教導其閩南語講法。 3. 語詞延伸 (1) 此為本書的補充內容。	1	CD1、教學電子書	口語評量 態度評量 聽力評量 作業評量	品德教育 品 E3 溝通合作與和諧人際關係。	

週次	起訖日期	單元名稱	主題	學習重點		學習活動	教學節數	教學準備	評量方式	融入議題
				學習表現	學習內容					
				<p>1-I-4 能從聆聽中建立主動學習閩南語的興趣與習慣。</p> <p>2-I-2 能初步運用閩南語表達感受、情緒與需求。</p> <p>3-I-1 能建立樂意閱讀閩南語文語句和短文的興趣。</p> <p>4-I-1 能認識閩南語文的文字書寫。</p>	<p>◎Bg-I-2 口語表達。</p>	<p>(2) 參考「教學補給站」，播放 CD1 或教學電子書，介紹其他和情緒相關的語詞。</p> <p>(五) 活動五：口是心非 老師詢問學生：「恁敢有歡喜抑是受氣的時陣？」（你們有高興或生氣的時候嗎？）隨機請學生回答，分享經驗。老師再隨機問學生：「你是毋是足（緊張）的？」學生回答：「是，我足（緊張）的。」同時，要做出「搖頭」的動作；若回答：「毋是，我足（傷心）的。」則要做出「點頭」的動作。以此類推進行遊戲。</p> <p>(六) 活動六：語詞運用 1. 播放 CD1 或教學電子書，讓學生聆聽、念讀「語詞運用」。 2. 老師可依據書後情緒圖卡帶領學生依照「語詞運用」的形式，進行替換語詞及加長語句的練習。</p> <p>(七) 活動七：講看覓 1. 播放 CD1 或教學電子書或自行領讀「講看覓」。 2. 老師講解內容並分組，請學生依「講看覓」形式練習對話，老師隨機請學生上臺發表練習成果。 ★發下學習單（參考本書 P157），請學生回家完成。</p>				
三	09/14	一、我的	1	<p>1-I-1 能聽辨閩南語常用字詞的語音差異。</p>	<p>Aa-I-1 文字認讀。</p>	<p>一、我的心情 1. 歡喜的代誌</p> <p>(八) 活動八：發表學習單</p>	1	CD1、教學電子書、學習單、圖	聽力評量 口語評量 表演評量	品德教育 E3 溝通合作與和諧人際關係。

週次	起訖日期	單元名稱	主題	學習重點		學習活動	教學節數	教學準備	評量方式	融入議題
				學習表現	學習內容					
~ 0 9 / 2 0		心情	代誌	<p>1-I-2 能聽懂日常生活中閩南語語句並掌握重點。</p> <p>1-I-3 能聽懂所學的文課文主題、內容並掌握重點。</p> <p>1-I-4 能從聆聽中建立主動學習閩南語的興趣與習慣。</p> <p>2-I-2 能初步運用閩南語表達感受、情緒與需求。</p> <p>3-I-1 能建立樂意閱讀閩南</p>	<p>◎Ab-I-1 語詞運用。</p> <p>◎Ab-I-2 句型運用。</p> <p>Bb-I-1 家庭生活。</p> <p>Bb-I-2 學校生活。</p> <p>◎Bg-I-1 生活應對。</p> <p>◎Bg-I-2 口語表達。</p>	<p>老師請幾位自願的學生上臺展示學習單，請其他學生用閩南語講看看他們學習單畫的是什麼表情？該學生再公布正確答案。</p> <p>(九) 活動九：做伙來練習</p> <p>1. 老師依據課本「做伙來練習」的內容，向學生說明活動方式並分組。</p> <p>2. 參考「教學補給站」，介紹和情緒相關的俗語。</p> <p>3. 老師請自願的學生上臺，用表情和動作表演一種情緒，讓大家猜看看是什麼心情？再拿出圖卡，將答案念給組員聽，藉此增進切磋的練習機會。老師也可表演，讓學生猜看看。</p> <p>(十) 活動十：聽看覓</p> <p>1. 播放 CD1 或教學電子書，讓學生聆聽「聽看覓」內容後作答。</p> <p>2. 老師公布答案，請寫錯的學生訂正後，再播放 CD1 或教學電子書，讓學生重複聽一次，加深印象。</p> <p>3. 參考「教學補給站」，介紹其他和情緒相關的歇後語。</p> <p>(十一) 活動十一：猜表情</p> <p>老師準備六張小紙片，上面分別寫上「驚惶」、「受氣」、「煩惱」、「緊張」、「傷心」、「歡喜」，並將六張紙摺疊起來，再徵求六位自願參加遊戲的學生，分別抽出一張紙，由老師指定抽到什麼語詞的人，要猜出哪位學生拿的某個語詞？例如：老師指定抽到「緊張」語詞的人，要根據其他五個人的臉部表情，來猜出</p>		卡、6 張小紙片		

週次	起訖日期	單元名稱	主題	學習重點		學習活動	教學節數	教學準備	評量方式	融入議題
				學習表現	學習內容					
				語文語句和短文的興趣。 4-I-1 能認識閩南語文的文字書寫。		誰拿的是「煩惱」語詞。猜錯的人要用閩南語念出「緊張」、「煩惱」兩個語詞，並練習用「緊張」、「煩惱」造句，以此類推進行遊戲。				
四	09/21~09/27	一、我的心情	1. 歡喜的代誌	1-I-1 能聽辨閩南語常用字詞的語音差異。 1-I-2 能聽懂日常生活中閩南語語句並掌握重點。 1-I-4 能從聆聽中建立主動學習閩南語的興趣與習慣。 2-I-2 能初步運用閩南語表	Aa-I-1 文字認讀。 ◎Ab-I-1 語詞運用。 ◎Ab-I-2 句型運用。 Bb-I-1 家庭生活。 Bb-I-2 學校生活。 ◎Bg-I-1 生活應對。	一、我的心情 1. 歡喜的代誌  (十二) 活動十二：複習一 1. 老師引導學生複習第一課學的語詞並做運用，可師生互動，分享自己今天的心情如何？藉此複習本課語詞。 2. 播放 CD1 或教學電子書，讓學生聆聽「複習 1」的內容，再舉手發表答案。 3. 老師公布答案後，隨機請學生上臺完整說一次答案，訓練口語能力。  (十三) 活動十三：團隊賓果 1. 老師進行分組，各組將第一課語詞圖卡正面排成 5X5 的賓果矩陣。各組可決定重複的張數及排列方式。 2. 老師隨機念語詞，學生將老師念的語詞圖卡翻到背面，先完成五連線者獲勝，可獲得獎勵。  (十四) 活動十四：我來演你來猜	1	CD1、教學電子書、圖卡	口語評量 表演評量 聽力評量 遊戲評量 實作評量 態度評量	品德教育 品 E3 溝通合作與和諧人際關係。

週次	起訖日期	單元名稱	主題	學習重點		學習活動	教學節數	教學準備	評量方式	融入議題
				學習表現	學習內容					
				達感受、情緒與需求。 2-I-4 能主動使用閩南語與他人互動。 3-I-1 能建立樂意閱讀閩南語文語句和短文的興趣。	◎Bg-I-2 口語表達。	<ol style="list-style-type: none"> <li>1. 老師將全班分成六組，每組抽一個第一課的情緒語詞。</li> <li>2. 各組依照抽到的情緒語詞，設計一個情境對話（對話不可出現抽到的情緒語詞），讓其他組猜看看，並舉手搶答該組表演的是哪一個情緒語詞？</li> <li>3. 例如抽到「受氣」語詞的組別，可推派兩位學生上臺表演情境對話： 阿美：你哪會一个面懊嘟嘟咧？（你怎麼會一個臉臭臭的呢？） 阿珍：因為阿明共我創治啦！（因為阿明捉弄我啦！）</li> <li>4. 各組依序進行，猜對的組別得一分，得分最多的組別即獲勝，可獲得獎勵。老師也可選出表演優秀的學生給予個別獎勵。</li> </ol> <p>（十五）活動十五：看圖聽故事</p> <ol style="list-style-type: none"> <li>1. 老師可先請學生說一說課本連環漫畫圖中的人事物，再播放 CD1 或教學電子書，讓學生聆聽「看圖聽故事」。</li> <li>2. 老師進行講解，再播放教學電子書，可依學生程度及教學需求，切換影片的國、臺語字幕或關閉字幕。</li> <li>3. 老師可分組，各組輪流上臺表演「看圖聽故事」，並可發揮創意，自行加入其他情節。</li> <li>4. 表演優秀的個人及有發揮創意的組別，老師可給予獎勵。</li> </ol> <p>三、統整活動</p> <ol style="list-style-type: none"> <li>1. 搭配教學電子書，複習本單元所學。</li> </ol>				

週次	起訖日期	單元名稱	主題	學習重點		學習活動	教學節數	教學準備	評量方式	融入議題
				學習表現	學習內容					
						2. 搭配教學電子書，播放「影音動畫」讓學生欣賞。				
五	09/28~10/04	二、歡迎來阮兜	2. 狗蟻 in 阮兜	1-I-1 能聽辨閩南語常用字詞的語音差異。 1-I-2 能聽懂日常生活中閩南語語句並掌握重點。 1-I-3 能聽懂所學的閩南語文課文主題、內容並掌握重點。 1-I-4 能從聆聽中建立主動學習閩南語的興趣與習慣。 2-I-2 能初步運用	Aa-I-1 文字認讀。 ◎Ab-I-1 語詞運用。 ◎Ab-I-2 句型運用。 Bb-I-2 學校生活。 ◎Bg-I-1 生活應對。 ◎Bg-I-2 口語表達。	二、歡迎來阮兜 2. 狗蟻 in 兜  一、引起動機 1. 老師播放「看卡通學閩南語」動畫，讓學生欣賞。 2. 看完動畫，老師引導學生用閩南語回答「激頭殼」的問題，帶出本課主題：「家中隔間」，並藉此進入課文教學。  二、發展活動 活動一：課文認讀 1. 老師領讀，學生跟讀，也可播放 CD1 或教學電子書，讓學生聆聽課文，老師再帶領學生朗讀。 2. 老師解說課文內容、語詞。 3. 句型練習 老師可進行「(啥物所在)內底真(形容詞)」的句型教學：將例句寫在黑板上，讓學生跟著複誦。老師可引導學生仿照例句，做地方、形容詞的替換，練習句型。例：菜市仔內底真鬧熱。(菜市場裡面很熱鬧。) 4. 播放 CD1 或教學電子書，教導學生學唱本課歌曲。 5. 歡樂動一動 (1) 老師教導學生配合做律動，請學生隨著歌曲邊開口唱邊做律動，藉此熟悉本課課文。 (2) 待學生熟悉課文律動動作後，老師可依班級人數做適當分組，請各組學生依序上臺表演律動，老師視各組表現給予獎勵。	1	CD1、教學電子書	口語評量 態度評量 表演評量 遊戲評量	家庭教育 家 E7 表達對家庭成員的關心與情感。

週次	起訖日期	單元名稱	主題	學習重點		學習活動	教學節數	教學準備	評量方式	融入議題
				學習表現	學習內容					
				<p>閩南語表達感受、情緒與需求。</p> <p>2-I-3 能正確朗讀所學的閩南語課文。</p> <p>3-I-1 能建立樂意閱讀閩南語文語句和短文的興趣。</p> <p>4-I-1 能認識閩南語文的文字書寫。</p>		<p>活動二：拍手</p> <p>全班幾排分幾組。請各組輪流出列，手牽手左右擺動，一起念課文，念到老師指定的語詞，如：「客廳」、「食飯廳」時，手要拍兩下。活動剛開始時，可請學生用較慢的速度念讀課文，之後再加快念讀速度，以增加活動的趣味。</p>				
六	10/05~10	二、歡迎來阮兜	2. 狗蟻 in 兜	<p>1-I-1 能聽辨閩南語常用字詞的語音差異。</p> <p>1-I-2 能聽懂日常生活中</p>	<p>Aa-I-1 文字認讀。</p> <p>Ab-I-1 語詞運用。</p>	<p>二、歡迎來阮兜 2. 狗蟻 in 兜</p> <p>活動三：問題與討論</p> <p>老師詢問學生：「恁敢有家己的房間？」請學生舉手回答，接著再問：「厝裡看電視的所在叫做啥物？」鼓勵學生發表。</p> <p>活動四：輕鬆學語詞</p>	1	CD1、教學電子書、圖卡、1張不透光的紙	聽力評量 口語評量 態度評量 遊戲評量 作業評量	家庭教育 家E7 表達對家庭成員的關心與情感。

週次	起訖日期	單元名稱	主題	學習重點		學習活動	教學節數	教學準備	評量方式	融入議題
				學習表現	學習內容					
1	1			南語語句並掌握重點。 1-I-4 能從聆聽中建立主動學習閩南語的興趣與習慣。 2-I-2 能初步運用閩南語表達感受、情緒與需求。 2-I-4 能主動使用閩南語與他人互動。 3-I-1 能建立樂意閱讀閩南語文語句和短文的興趣。	◎Ab-I-2 句型運用。 Bb-I-1 家庭生活。 Bb-I-2 學校生活。 ◎Bg-I-1 生活應對。 ◎Bg-I-2 口語表達。	1. 播放 CD1 或教學電子書，讓學生聆聽語詞，老師再帶領學生朗讀，並揭示圖卡、解說語詞，及指導學生正確發音。 2. 語詞造句 (1) 播放 CD1 或教學電子書，讓學生聆聽「語詞造句」。 (2) 可請學生先用國語發表造句，老師再教導其閩南語講法。  活動五：猜猜看 老師可利用書後語詞字卡，以不透光的紙遮住，只露出字卡的一小部分，來提示學生字卡的內容，最快依提示猜出正確答案者，老師可給予獎勵。亦可以用分組進行比賽。  活動六：語詞運用 1. 播放 CD1 或教學電子書，讓學生聆聽、念讀「語詞運用」。 2. 老師可依據語詞字卡帶領學生依照「語詞運用」的形式，進行替換語詞及加長語句的練習。  活動七：講看覓 1. 老師範讀、領讀，再由全班一起念讀；也可播放 CD1 或教學電子書，帶領學生聆聽、念讀「講看覓」，老師再講解內容。 2. 老師可引導學生分組，依照「講看覓」的形式練習對話，並進行家中隔間名稱的語詞替換。 3 發下學習單，請學生回家完成。				

週次	起訖日期	單元名稱	主題	學習重點		學習活動	教學節數	教學準備	評量方式	融入議題
				學習表現	學習內容					
七	10/12~10/18	二、歡迎來阮兜	2. 狗蟻 in 阮兜	1-I-1 能聽辨閩南語常用字詞的語音差異。 1-I-2 能聽懂日常生活中閩南語語句並掌握重點。 1-I-4 能從聆聽中建立主動學習閩南語的興趣與習慣。 2-I-2 能初步運用閩南語表達感受、情緒與需求。 2-I-4 能主動使用閩南語與他人互動。	Aa-I-1 文字認讀。 ◎Ab-I-1 語詞運用。 ◎Ab-I-2 句型運用。 Bb-I-1 家庭生活。 Bb-I-2 學校生活。 ◎Bg-I-1 生活應對。 ◎Bg-I-2 口語表達。	二、歡迎來阮兜      2. 狗蟻 in 兜  活動八：發表學習單 老師檢視學生學習單完成情形，並隨機指派學生說出學習單答案。  活動九：做伙來練習 1. 老師依據課本「做伙來練習」的內容，向學生說明活動方式。 2. 老師做示範並指導學生進行句型練習。 3. 學生拿出圖卡陳列於桌面，根據老師說明的活動方式，用圖卡進行句型的造句練習。  活動十：聽看覓 1. 老師詢問學生能否介紹自己家中的隔間？請學生舉手發表。 2. 播放 CD1 或教學電子書，讓學生聆聽「聽看覓」內容後回答，老師再公布答案。 3. 語詞延伸 參考「教學補給站」，介紹其他家中隔間的閩南語說法。  活動十一：對對碰 請學生每人選擇一張本課的語詞圖卡，並揭示給旁邊的同學看。老師隨意念出某個語詞，選擇與老師所念相同圖卡者，必須起立複誦後再坐下。老師再念第二個語詞，以此類推進行活動，同時複習本課的語詞。	1	CD1、教學電子書、圖卡、學習單	口語評量 實作評量 態度評量 聽力評量 遊戲評量	家庭教育 家 E7 表達對家庭成員的關心與情感。

週次	起訖日期	單元名稱	主題	學習重點		學習活動	教學節數	教學準備	評量方式	融入議題
				學習表現	學習內容					
				3-I-1 能建立樂意閱讀閩南語文語句和短文的興趣。		三、統整活動 搭配教學電子書，重點式複習本單元所學。				
八	10 / 19 ~ 10 / 25	二、歡迎來阮兜	3. 露螺	1-I-1 能聽辨閩南語常用字詞的語音差異。 1-I-2 能聽懂日常生活中閩南語語句並掌握重點。 1-I-3 能聽懂所學的閩南語文課文主題、內容並掌握重點。 1-I-4 能從聆聽中建立主動	Aa-I-1 文字認讀。 ◎Ab-I-1 語詞運用。 ◎Ab-I-2 句型運用。 Bb-I-1 家庭生活。 Bb-I-2 學校生活。 ◎Bg-I-1 生活應對。 ◎Bg-I-2 口語表達。	二、歡迎來阮兜 3. 露螺  一、引起動機 1. 老師播放「看卡通學閩南語」動畫，讓學生欣賞。 2. 看完動畫，老師引導學生用閩南語回答「激頭殼」的問題，帶出本課主題：「屋裡的物品」，並藉此進入課文教學。  二、發展活動 活動一：課文認讀 1. 老師領讀，學生跟讀，也可播放 CD1 或教學電子書，讓學生聆聽課文，老師再帶領學生朗讀。 2. 老師解說課文內容、語詞。 3. 句型練習 (1) 播放 CD1 或教學電子書以進行「句型練習」。 (2) 老師可進行「(啥物人) 欲揣(啥物人抑是啥物物件)」的句型教學：將例句寫在黑板上，讓學生跟著複誦。老師可引導學生仿照例句，做稱謂、物品的替換，練習句型。例：阿母欲揣阿兄。 4. 播放 CD1 或教學電子書，教導學生學唱本課歌曲。 5. 歡樂動一動	1	CD1、教學電子書、小物品(小球、鉛筆、髮圈)	口語評量 態度評量 表演評量	家庭教育 家 E7 表達對家庭成員的關心與情感。

週次	起訖日期	單元名稱	主題	學習重點		學習活動	教學節數	教學準備	評量方式	融入議題
				學習表現	學習內容					
				學習閩南語的興趣與習慣。 2-I-3 能正確朗讀所學的閩南語課文。 3-I-1 能建立樂意閱讀閩南語文語句和短文的興趣。 4-I-1 能認識閩南語文的文字書寫。		(1)老師教導學生配合做律動，請學生隨著歌曲邊開口唱邊做律動，藉此熟悉本課課文。 (2)待學生熟悉課文律動動作後，老師可依班級人數做適當分組，請各組學生依序上臺表演律動，老師視各組表現給予獎勵。  活動二：炸彈來了 1. 老師準備一個小物品當炸彈（小球、鉛筆、髮圈……），全班一起念課文，老師把炸彈隨機傳給第一個學生，第一個學生再將炸彈傳給下一位，依此類推，直到課文念完，最後炸彈在誰手上，誰就要起來做指定動作。 2. 老師可先請全班共同決定指定動作，如說笑話、說故事、跳舞、唱歌等。 3. 遊戲可玩若干回合，全部遊戲結束後，最後拿到炸彈者再一起上臺輪流做指定動作。				
九	10 / 26 ~ 1 / 01	二、歡迎來阮兜	3. 露螺	1-I-1 能聽辨閩南語常用字詞的語音差異。 1-I-2 能聽懂日常生活中閩南語語句	Aa-I-1 文字認讀。 ◎Ab-I-1 語詞運用。 ◎Ab-I-2 句型運用。	二、歡迎來阮兜 3. 露螺  活動三：問題與討論 老師詢問學生：「恁敢有看過露螺？佇啥物所在看著的？」請學生舉手回答，也可請看過的學生發表對蝸牛的看法。  活動四：輕鬆學語詞	1	CD1、教學電子書、圖卡	聽力評量 口語評量 態度評量 遊戲評量 作業評量	家庭教育家 E7 表達對家庭成員的關心與情感。

週次	起訖日期	單元名稱	主題	學習重點		學習活動	教學節數	教學準備	評量方式	融入議題
				學習表現	學習內容					
				<p>並掌握重點。</p> <p>1-I-3 能聽懂所學的閩南語文課文主題、內容並掌握重點。</p> <p>1-I-4 能從聆聽中建立主動學習閩南語的興趣與習慣。</p> <p>3-I-1 能建立樂意閱讀閩南語文語句和短文的興趣。</p> <p>4-I-1 能認識閩南語文的文字書寫。</p>	<p>Bb-I-1 家庭生活。</p> <p>Bb-I-2 學校生活。</p> <p>◎Bg-I-1 生活應對。</p> <p>◎Bg-I-2 口語表達。</p>	<p>1. 播放 CD1 或教學電子書，讓學生聆聽語詞，老師再帶領學生朗讀，並解說語詞、指導學生正確發音。</p> <p>2. 老師揭示圖卡，以圖反問學生該語詞的念法。</p> <p>3. 語詞造句</p> <p>(1) 播放 CD1 或教學電子書，讓學生聆聽「語詞造句」。</p> <p>(2) 可請學生先用國語發表造句，老師再教導其閩南語講法。</p> <p>4. 語詞延伸</p> <p>參考「教學補給站」，介紹家中其他物品的閩南語說法。</p> <p>活動五：買東西</p> <p>老師請每位學生選一張書後圖卡後，老師說：「我欲買物件。」學生問：「買啥物？」老師答：「我欲買電視。」此時手上拿著電視圖卡的學生即跟在老師後面。若老師說：「毋買矣！」學生則立刻回到自己的座位，動作最慢的學生，成為下一個買東西的人，重複前述老師的行為，以此類推，協助學生熟悉語詞。</p> <p>活動六：語詞運用</p> <p>1. 可先複習前面學過的語詞，老師詢問學生：「恁兜的客廳有囡啥物家具？」再問：「客廳有囡電視的請擲手。」請學生舉手回答，也可詢問其他類似的問題，再帶入語詞運用。</p> <p>2. 播放 CD1 或教學電子書，讓學生聆聽、念讀「語詞運用」。</p>				

週次	起訖日期	單元名稱	主題	學習重點		學習活動	教學節數	教學準備	評量方式	融入議題
				學習表現	學習內容					
						<p>3. 老師可依據書後圖卡帶領學生依照「語詞運用」的形式，進行替換語詞及加長語句的練習。</p> <p>活動七：講看覓</p> <p>1. 播放 CD1 或教學電子書，帶領學生聆聽、念讀「講看覓」，老師再講解內容。</p> <p>2. 老師可引導學生分組，依照「講看覓」的形式練習對話，並結合第二課學過的語詞，進行家中隔間、家具、陳設名稱的語詞替換。</p> <p>3. 老師隨機指派其中幾組，上臺展示對話練習的成果。</p> <p>4. 發下學習單，請學生回家完成。</p>				
十	11 / 02 ~ 1 / 08	二、歡迎來阮兜	3. 露螺	<p>1-I-1 能聽辨閩南語常用字詞的語音差異。</p> <p>1-I-2 能聽懂日常生活中閩南語語句並掌握重點。</p> <p>1-I-3 能聽懂所學的閩南語文課文主</p>	<p>Aa-I-1 文字認讀。</p> <p>◎Ab-I-1 語詞運用。</p> <p>◎Ab-I-2 句型運用。</p> <p>Bb-I-1 家庭生活。</p> <p>Bb-I-2 學校生活。</p>	<p>二、歡迎來阮兜 3. 露螺</p> <p>活動八：發表學習單</p> <p>老師檢視學生學習單完成情形，並隨機指派學生發表學習單答案。</p> <p>活動九：臆謎猜</p> <p>1. 播放 CD1 或教學電子書，帶領學生聆聽「臆謎猜」，老師講解內容，並請學生發表答案，老師再公布正確解答。</p> <p>2. 參考「教學補給站」，播放 CD1 或教學電子書，帶領學生聆聽「謎猜」和「俗語」，老師再講解內容。</p> <p>活動十：做伙來練習</p>	1	CD1、教學電子書、圖卡、學習單	口語評量 聽力評量 遊戲評量	家庭教育 家 E7 表達對家庭成員的關心與情感。

週次	起訖日期	單元名稱	主題	學習重點		學習活動	教學節數	教學準備	評量方式	融入議題
				學習表現	學習內容					
				<p>題、內容並掌握重點。</p> <p>1-I-4 能從聆聽中建立主動學習閩南語的興趣與習慣。</p> <p>3-I-1 能建立樂意閱讀閩南語文語句和短文的興趣。</p> <p>4-I-1 能認識閩南語文的文字書寫。</p>	<p>◎Bg-I-1 生活應對。</p> <p>◎Bg-I-2 口語表達。</p>	<p>1. 老師依據課本「做伙來練習」的內容，向學生說明活動方式並分組。</p> <p>2. 老師出題，學生拿出正確的圖卡，並將答案念給組員聽。</p> <p>3. 老師可鼓勵自願的學生上臺，出題讓大家回答。</p> <p>活動十一：聽看覓</p> <p>1. 播放 CD1 或教學電子書，讓學生聆聽「聽看覓」內容後，分組討論答案，老師再公布解答，並與學生討論。</p> <p>活動十二：誰要站起來？</p> <p>1. 老師先點班上一位同學，被點到的同學不用站起來，但前後左右四個同學必須站起來。</p> <p>2. 老師抓「應該站起來卻未站起來」和「不該站起來卻站起來」的同學回答問題，如：請用閩南語講出厝裡的三項物件（請用閩南語說出家裡的三樣物品）。</p> <p>3. 被老師抓到的同學正確回答問題後，再由他點下一位同學繼續進行遊戲。</p>				
十一	11 / 09 ~ 1 / 15	二、歡迎來阮兜	3. 露螺	<p>1-I-1 能聽辨閩南語常用字詞的語音差異。</p> <p>1-I-2 能聽懂日常生活中</p>	<p>Aa-I-1 文字認讀。</p> <p>◎Ab-I-1 語詞運用。</p>	<p>二、歡迎來阮兜      3. 露螺</p> <p>活動十三：複習二</p> <p>1. 老師帶領學生複習第二、三課學的語詞，可隨機請學生到黑板畫出自己家中有哪些隔間、陳設、家具？並向同學做介紹，藉此複習學過的語詞。</p> <p>2. 播放 CD1 或教學電子書，讓學生聆聽「阮這口灶」與「鞋仔佇佗位？」的內容。</p>	1	CD1、教學電子書、圖卡	口語評量 實作評量 態度評量 聽力評量 遊戲評量	家庭教育 家 E7 表達對家庭成員的關心與情感。

週次	起訖日期	單元名稱	主題	學習重點		學習活動	教學節數	教學準備	評量方式	融入議題
				學習表現	學習內容					
				南語語句並掌握重點。 1-I-4 能從聆聽中建立主動學習閩南語的興趣與習慣。 2-I-2 能初步運用閩南語表達感受、情緒與需求。 2-I-4 能主動使用閩南語與他人互動。 3-I-1 能建立樂意閱讀閩南語文語句和短文的興趣。	◎Ab-I-2 句型運用。 Bb-I-1 家庭生活。 Bb-I-2 學校生活。 ◎Bg-I-1 生活應對。 ◎Bg-I-2 口語表達。	3. 老師依序詢問圖片相關問題，並指導學生盡量以完整的句子回答。  活動十四：看圖聽故事 1. 老師可先請學生說一說課本連環漫畫圖中的人事物，再播放 CD1 或教學電子書，指導學生聆聽「看圖聽故事」。 2. 老師進行講解，再播放教學電子書，可依學生程度及教學需求，切換影片的國、臺語字幕或關閉字幕。 3. 老師可針對故事裡的語詞做說明，再鼓勵學生看圖說故事。  活動十五：搶答遊戲 老師先將第二、三課圖卡放在講臺上，並將學生分成兩組，接著老師描述某一語詞的特徵後，請兩組推派代表到講臺找出正確語詞的圖卡並念出來，先回答且答對的得一分，答錯則換另一組作答。最後得分最多的組別，老師可給予加分獎勵。  三、統整活動 搭配教學電子書，重點式複習本單元所學。				

週次	起訖日期	單元名稱	主題	學習重點		學習活動	教學節數	教學準備	評量方式	融入議題
				學習表現	學習內容					
十二	11 / 16 ~ 1 / 22	三、美麗的	4. 玉蘭花	1-I-1 能聽辨閩南語常用字詞的語音差異。 1-I-2 能聽懂日常生活中閩南語語句並掌握重點。 1-I-3 能聽懂所學的閩南語文課文主題、內容並掌握重點。 1-I-4 能從聆聽中建立主動學習閩南語的興趣與習慣。 2-I-2 能初步運用閩南語表達感受、	Aa-I-1 文字認讀。 ◎Ab-I-1 語詞運用。 ◎Ab-I-2 句型運用。 Bb-I-1 家庭生活。 Bb-I-2 學校生活。 ◎Bg-I-1 生活應對。 ◎Bg-I-2 口語表達。	三、美麗的世界 4. 玉蘭花  一、引起動機 1. 老師播放「看卡通學閩南語」動畫，讓學生欣賞。 2. 看完動畫，老師引導學生用閩南語回答「激頭殼」的問題，帶出本課主題：「植物」，並藉此進入課文教學。  二、發展活動 活動一：課文認讀 1. 老師領讀，學生跟讀，也可播放 CD2 或教學電子書，讓學生聆聽課文，老師再帶領學生朗讀。 2. 老師解說課文內容、語詞。 3. 句型練習 老師可進行「(啥物物件)(形容詞)閣(形容詞)」的句型教學：老師可引導學生仿照例句，做主詞、形容詞的替換，練習句型。例：小弟的頭髮軟閣幼。 4. 播放 CD2 或教學電子書，教導學生學唱本課歌曲。 5. 歡樂動一動 (1) 老師教導學生配合做律動，請學生隨著歌曲邊開口唱邊做律動，藉此熟悉本課課文。 (2) 待學生熟悉課文律動動作後，老師可依班級人數做適當分組，請各組學生依序上臺表演律動，老師視各組表現給予獎勵。  活動二：趣味念課文	1	CD2、教學電子書、數朵玉蘭花	口語評量 態度評量 表演評量	生命教育 生 E6 從日常生活中培養道德感以及美感，練習做出道德判斷以及審美判斷，分辨事實和價值的不同。

週次	起訖日期	單元名稱	主題	學習重點		學習活動	教學節數	教學準備	評量方式	融入議題
				學習表現	學習內容					
				情緒與需求。 2-I-3 能正確朗讀所學的閩南語課文。 3-I-1 能建立樂意閱讀閩南語文語句和短文的興趣。 4-I-1 能認識閩南語文的文字書寫。		全班分兩組，一組配「伊比呀呀伊比伊比呀」節奏，另一組念課文。先念節奏，再念課文，如：伊比呀呀伊比伊比呀，玉蘭花，伊比呀呀伊比伊比呀，白閣芳，伊比呀呀伊比伊比呀，玉蘭樹仔嬌噹噹……，兩組輪流配節奏與念課文，重複練習，直到熟悉課文為止就來比賽，看哪一組表現完全無誤，便獲得獎勵。比賽可進行若干回，兩組同樣交替負責節奏與課文。				
十三	11/23~1/29	三、美麗的世界	4. 玉蘭花	1-I-1 能聽辨閩南語常用字詞的語音差異。 1-I-2 能聽懂日常生活中閩南語語句	Aa-I-1 文字認讀。 ◎Ab-I-1 語詞運用。 ◎Ab-I-2 句型運用。	三、美麗的世界 4. 玉蘭花  活動三：問題與討論 老師詢問學生：「厝裡有種花無？種啥物花？」請學生舉手發表意見，老師也可分享自己的種花經驗，與學生互動討論。  活動四：輕鬆學語詞 1. 播放 CD2 或教學電子書，讓學生聆聽語詞，老師再帶領學生朗讀，並解說語詞、指導學生正確發音。	1	CD2、教學電子書、圖卡	聽力評量 口語評量 態度評量 遊戲評量 作業評量	生命教育 生 E6 從日常生活中培養道德感以及美感，練習做出道德判斷以及審美判斷，分辨

週次	起訖日期	單元名稱	主題	學習重點		學習活動	教學節數	教學準備	評量方式	融入議題
				學習表現	學習內容					
				<p>並掌握重點。</p> <p>1-I-4 能從聆聽中建立主動學習閩南語的興趣與習慣。</p> <p>2-I-2 能初步運用閩南語表達感受、情緒與需求。</p> <p>2-I-4 能主動使用閩南語與他人互動。</p> <p>3-I-1 能建立樂意閱讀閩南語文語句和短文的興趣。</p>	<p>Bb-I-1 家庭生活。</p> <p>Bb-I-2 學校生活。</p> <p>◎Bg-I-1 生活應對。</p> <p>◎Bg-I-2 口語表達。</p>	<p>2. 語詞造句</p> <p>(1)播放 CD2 或教學電子書，讓學生聆聽「語詞造句」。</p> <p>(2)可請學生先用國語發表造句，老師再教導其閩南語講法。</p> <p>活動五：雙雙對對</p> <p>運用課本書後圖卡，請學生選一張自己喜歡的植物圖卡後，彼此詢問對方拿的是哪一張圖卡（圖卡不能讓對方看到）？拿相同圖卡的兩人即配成一對，最後看誰無法配成一對，就請他上臺發表喜歡手上圖卡中植物的原因。</p> <p>活動六：語詞運用</p> <p>1. 播放 CD2 或教學電子書，讓學生聆聽、念讀「語詞運用」。</p> <p>2. 老師可依據植物圖卡帶領學生依照「語詞運用」的形式，進行替換語詞及加長語句的練習。</p> <p>3. 參考「教學補給站」，播放 CD2 或教學電子書，介紹其他植物的閩南語說法。</p> <p>活動七：講看覓</p> <p>1. 老師範讀、領讀，再由全班一起念讀；也可播放 CD2 或教學電子書，帶領學生聆聽、念讀「講看覓」，老師再講解內容。</p> <p>2. 老師可引導學生分組討論，依照「講看覓」的形式練習對話，並進行植物名稱的語詞替換，訓練口語能力。</p>				事實和價值的不同。

週次	起訖日期	單元名稱	主題	學習重點		學習活動	教學節數	教學準備	評量方式	融入議題
				學習表現	學習內容					
						3. 老師可以指定學生或請各組推派代表上臺來做對話練習。 4. 發下學習單，請學生回家完成。				
十四	11 / 30 ~ 12 / 06	三、美麗的世界	4. 玉蘭花	1-I-1 能聽辨閩南語常用字詞的語音差異。 1-I-2 能聽懂日常生活中閩南語語句並掌握重點。 1-I-4 能從聆聽中建立主動學習閩南語的興趣與習慣。 2-I-2 能初步運用閩南語表達感受、情緒與需求。	Aa-I-1 文字認讀。 ◎Ab-I-1 語詞運用。 ◎Ab-I-2 句型運用。 Bb-I-1 家庭生活。 Bb-I-2 學校生活。 ◎Bg-I-1 生活應對。 ◎Bg-I-2 口語表達。	三、美麗的世界 4. 玉蘭花  活動八：發表學習單 老師檢視學生學習單完成情形，並隨機指派學生展示並說出學習單內容。  活動九：做伙來練習 1. 老師依據課本「做伙來練習」的內容，向學生說明活動方式並做指導。 2. 學生分組，組員輪流抽圖卡，並根據抽到的語詞來造句。 3. 最後，老師可請自願的學生上臺發表造句。  活動十：聽看覓 1. 播放 CD2 或教學電子書，讓學生聆聽「聽看覓」內容後，舉手搶答，老師再公布答案。 2. 參考「教學補給站」，介紹和植物相關的俗語。  三、統整活動 搭配教學電子書，重點式複習本單元所學。	1	CD2、教學電子書、圖卡、學習單	口語評量 作業評量 聽力評量 遊戲評量	生命教育 生 E6 從日常生活中培養道德感以及美感，練習做出道德判斷以及審美判斷，分辨事實和價值的不同。

週次	起訖日期	單元名稱	主題	學習重點		學習活動	教學節數	教學準備	評量方式	融入議題
				學習表現	學習內容					
				2-I-4 能主動使用閩南語與他人互動。 3-I-1 能建立樂意閱讀閩南語文語句和短文的興趣。						
十五	12 / 07 ~ 12 / 13	三、美麗的世界	5. 蟲的世界	1-I-1 能聽辨閩南語常用字詞的語音差異。 1-I-2 能聽懂日常生活中閩南語語句並掌握重點。 1-I-3 能聽懂所學的閩南語文課文主題、內容	Aa-I-1 文字認讀。 ◎Ab-I-1 語詞運用。 ◎Ab-I-2 句型運用。 Bb-I-1 家庭生活。 Bb-I-2 學校生活。	三、美麗的世界 5. 蟲的世界  一、引起動機 1. 老師播放「看卡通學閩南語」動畫，讓學生欣賞。 2. 看完動畫，老師引導學生用閩南語回答「激頭殼」的問題，帶出本課主題：「昆蟲」，並藉此進入課文教學。  二、發展活動 活動一：課文認讀 1. 老師領讀，學生跟讀。也可播放 CD2 或教學電子書，讓學生聆聽課文，老師再帶領學生朗讀。 2. 老師解說課文內容、語詞。 3. 句型練習	1	CD2、教學電子書	口語評量 態度評量 表演評量 遊戲評量	生命教育 生 E6 從日常生活中培養道德感以及美感，練習做出道德判斷以及審美判斷，分辨事實和價值的不同。

週次	起訖日期	單元名稱	主題	學習重點		學習活動	教學節數	教學準備	評量方式	融入議題
				學習表現	學習內容					
				<p>並掌握重點。</p> <p>1-I-4 能從聆聽中建立主動學習閩南語的興趣與習慣。</p> <p>2-I-3 能正確朗讀所學的閩南語課文。</p> <p>3-I-1 能建立樂意閱讀閩南語文語句和短文的興趣。</p> <p>4-I-1 能認識閩南語文的文字書寫。</p>	<p>◎Bg-I-1 生活應對。</p> <p>◎Bg-I-2 口語表達。</p>	<p>老師可進行「(啥物人)會來(做啥物代誌)」的句型教學。老師可引導學生仿照例句，做主詞、動詞的替換，練習句型。例：我會來搵你。</p> <p>4. 播放 CD2 或教學電子書，教導學生學唱本課歌曲。</p> <p>5. 歡樂動一動</p> <p>(1) 老師教導學生配合做律動，請學生隨著歌曲邊開口唱邊做律動，藉此熟悉本課課文。</p> <p>(2) 待學生熟悉課文律動動作後，老師可依班級人數做適當分組，請各組學生依序上臺表演律動，老師視各組表現給予獎勵。</p> <p>活動二：心臟病</p> <p>1. 全班分成若干組進行遊戲，組內成員各伸出一隻手相疊。</p> <p>2. 全班一起念課文，由各組手放在最下面者開始念第一句，念完第一句便把手抽出放在最上面，再換下一位念第二句，依此類推，直到最後一句結束，念最後一句者便要把所有組員相疊的手拍下去，其他人要迅速收手，避免被拍到。</p> <p>3. 各組被拍到手者要一起上臺表演課文律動，此遊戲可玩 2~3 輪。</p> <p>4. 請學生在家裡、花園、校園、公園找找看，哪裡有昆蟲？什麼種類的昆蟲？長什麼樣子？</p>				
十六	12/14~1	三、美麗的	5. 蟲的	1-I-1 能聽辨閩南語常用字	Aa-I-1 文字認讀。	<p>三、美麗的世界 5. 蟲的世界</p> <p>活動三：問題與討論</p>	1	CD2、教學電子書、圖卡	聽力評量 口語評量 態度評量 遊戲評量	生命教育 生 E6 從日常生活中培養道德

週次	起訖日期	單元名稱	主題	學習重點		學習活動	教學節數	教學準備	評量方式	融入議題
				學習表現	學習內容					
2 / 20	的 世界	世界	詞的語音差異。 1-I-2 能聽懂日常生活中閩南語語句並掌握重點。 1-I-4 能從聆聽中建立主動學習閩南語的興趣與習慣。 2-I-2 能初步運用閩南語表達感受、情緒與需求。 2-I-4 能主動使用閩南語與他人互動。 3-I-1 能建立樂意閱讀閩南	◎Ab-I-1 語詞運用。 ◎Ab-I-2 句型運用。 Bb-I-1 家庭生活。 Bb-I-2 學校生活。 ◎Bg-I-1 生活應對。 ◎Bg-I-2 口語表達。	老師詢問學生：「您敢有看過蟲？您捌佇啥物所在看過蟲？」請學生舉手發表意見。  活動四：輕鬆學語詞 1. 播放 CD2 或教學電子書，讓學生聆聽語詞，老師再帶領學生朗讀，並解說語詞、指導學生正確發音。 2. 語詞造句 (1) 播放 CD2 或教學電子書，讓學生聆聽「語詞造句」。 (2) 由老師領讀後，再指定學生念讀語詞造句，並適時糾正其發音。 (3) 可請學生先用國語發表造句，老師再教導其閩南語講法。  活動五：蟲蟲小百科 老師用圖卡向學生介紹昆蟲的特性，再以圖卡反問學生相關昆蟲問題，讓學生搶答。  活動六：語詞運用 1. 播放 CD2 或教學電子書，讓學生聆聽、念讀「語詞運用」。 2. 老師可依據昆蟲圖卡帶領學生依照「語詞運用」的形式，進行替換語詞及加長語句的練習。 3. 參考「教學補給站」及「補充教材」，介紹其他昆蟲的閩南語說法，以及和昆蟲有關的謎猜。  活動七：講看覓			作業評量	感以及美感，練習做出道德判斷以及審美判斷，分辨事實和價值的不同。	

週次	起訖日期	單元名稱	主題	學習重點		學習活動	教學節數	教學準備	評量方式	融入議題
				學習表現	學習內容					
				語文語句和短文的興趣。		1. 播放 CD2 或教學電子書，讓學生聆聽「講看覓」內容，老師再帶領學生朗讀。 2. 詢問學生是否了解對話的意思？請學生舉手回答，老師再進行講解。  活動八：唱雙簧 1. 老師將全班分成甲、乙兩組，由甲組先念「講看覓」的內容，乙組附和；活動進行一輪後，兩組再互調。活動進行如下： 甲：哎啲喂！啥人共糖仔囡遮咧生狗蟻？ 乙：生狗蟻啊生狗蟻。 甲：歹勢，是我啦！我隨共伊擲掉。 乙：共擲掉啊共擲掉。 2. 發下學習單，請學生回家完成。				
十七	12 / 21 ~ 12 / 27	三、美麗的世界	5. 蟲的世界	1-I-2 能聽懂日常生活中閩南語語句並掌握重點。 1-I-4 能從聆聽中建立主動學習閩南語的興趣與習慣。	Aa-I-1 文字認讀。 ◎Ab-I-1 語詞運用。 ◎Ab-I-2 句型運用。 Bb-I-1 家庭生活。	三、美麗的世界 5. 蟲的世界  活動九：發表學習單 老師檢視學生學習單完成情形，隨機指派學生說出學習單答案並做指導。  活動十：做伙來練習 1. 老師依據課本「做伙來練習」的內容，向學生說明活動方式並做指導。 2. 進行分組，老師可讓學生先各自思考答案，若不會，再詢問同組組員並一起討論。老師隨機請學生上臺講出答案，老師再公布解答。	1	CD2、教學電子書、圖卡、學習單	口語評量 作業評量 態度評量 表演評量 遊戲評量 聽力評量	生命教育 生 E6 從日常生活中培養道德感以及美感，練習做出道德判斷以及審美判斷，分辨事實和價值的不同。

週次	起訖日期	單元名稱	主題	學習重點		學習活動	教學節數	教學準備	評量方式	融入議題
				學習表現	學習內容					
				2-I-4 能主動使用閩南語與他人互動。 3-I-1 能建立樂意閱讀閩南語文語句和短文的興趣。	Bb-I-2 學校生活。 ◎Bg-I-1 生活應對。 ◎Bg-I-2 口語表達。	3. 蟲蟲大考驗：老師先請學生拿出圖卡後，再請兩位學生上臺，其中一人閉眼抽一張圖卡，並將該圖卡高舉在頭頂上再睜開眼睛，另一人以比手畫腳的方式，讓舉圖卡的學生猜出答案。  活動十一：聽看覓 1. 播放 CD2 或教學電子書，讓學生聆聽「聽看覓」內容後，分組討論答案，每組派代表上臺展示貼紙，並用閩南語說出答案。 2. 老師公布答案，並和學生進行討論。  活動十二：九宮格賓果 1. 學生自備一張紙，老師在黑板上寫上語詞(含輕鬆學語詞及延伸語詞的內容)，讓學生任選九個寫在紙上畫成九宮格。 2. 老師隨機念誦語詞，學生聽到語詞後，一邊複誦一邊在紙上圈選對應的語詞，如果紙上沒有老師所念的語詞，就不用圈選。 3. 最先連成五條線者勝利，可獲得獎勵。				
十八	12 / 28 ~ 01 / 03	三、美麗的世界	5. 蟲的世界	1-I-1 能聽辨閩南語常用字詞的語音差異。 1-I-2 能聽懂日常生活中	Aa-I-1 文字認讀。 ◎Ab-I-1 語詞運用。	三、美麗的世界 5. 蟲的世界  活動十三：複習三 1. 老師帶領學生複習第四、五課學的語詞，並說出自己最近有看到那些昆蟲與植物？藉此複習學過的語詞。 2. 播放 CD2 或教學電子書，讓學生聆聽「覘相揣」的內容，並分組討論答案。 3. 各組推派代表上臺報告，老師再公布答案並講解。	1	CD2、教學電子書、圖卡	聽力評量 口語評量 態度評量 遊戲評量	生命教育 生 E6 從日常生活中培養道德感以及美感，練習做出道德判斷以及

週次	起訖日期	單元名稱	主題	學習重點		學習活動	教學節數	教學準備	評量方式	融入議題
				學習表現	學習內容					
				南語語句並掌握重點。 1-I-4 能從聆聽中建立主動學習閩南語的興趣與習慣。 2-I-2 能初步運用閩南語表達感受、情緒與需求。 2-I-4 能主動使用閩南語與他人互動。 3-I-1 能建立樂意閱讀閩南語文語句和短文的興趣。	◎Ab-I-2 句型運用。 Bb-I-2 學校生活。 ◎Bg-I-1 生活應對。 ◎Bg-I-2 口語表達。	4. 播放 CD2 或教學電子書，讓學生聆聽「教室佈置」的內容。  活動十四：看圖聽故事 1. 老師可先請學生說一說課本連環漫畫圖中的人事物，再播放 CD2 或教學電子書，指導學生聆聽「看圖聽故事」。 2. 老師進行講解，再播放教學電子書，可依學生程度及教學需求，切換影片的國、臺語字幕或關閉字幕。 3. 老師可針對故事裡的語詞做說明，再鼓勵學生看圖說故事。  活動十五：語詞搶答 老師先將本單元圖卡放在講臺上，再將學生分成二組，接著老師說出本單元的一個語詞，請兩組各派代表上臺找出該語詞的圖卡，並念出來，最先找到正確圖卡並念對的組別得一分。可鼓勵學生輪流當代表上臺，進行幾次後，最後統計得分。  活動十六：做伙來複習 1. 播放 CD2 或教學電子書，讓學生聆聽「做伙來複習」的內容，分組討論答案，每組派代表上臺展示貼紙答案，並用閩南語說出。 2. 老師公布答案，並和學生進行討論聆聽到的內容，老師解說內容語意。  三、統整活動 搭配教學電子書，複習本單元所學。				審美判斷，分辨事實和價值的不同。

週次	起訖日期	單元名稱	主題	學習重點		學習活動	教學節數	教學準備	評量方式	融入議題
				學習表現	學習內容					
十九	01 / 04 ~ 01 / 10	來唱囡仔歌	蠓仔	1-I-2 能聽懂日常生活中閩南語語句並掌握重點。 1-I-3 能聽懂所學的閩南語文課文主題、內容並掌握重點。 1-I-4 能從聆聽中建立主動學習閩南語的興趣與習慣。 2-I-3 能正確朗讀所學的閩南語課文。 2-I-4 能主動使用閩南語與	Aa-I-1 文字認讀。 ◎Ab-I-1 語詞運用。 ◎Ab-I-2 句型運用。 Ac-I-1 兒歌念謠。 Bb-I-2 學校生活。 ◎Bf-I-1 表演藝術。 ◎Bg-I-2 口語表達。	來唱囡仔歌 ~蠓仔  一、引起動機 老師詢問學生：「恁捌佇睏眠的時，去予蠓仔吵甲睏袂去的經驗無？」接著再問：「這個時陣，你會起來拍蠓無？」；又問：「是按怎你會想欲按呢做？」引導學生分享經驗後，引入本課主題「蠓仔」。  二、發展活動 活動一：課文認讀 1. 老師領讀，學生跟讀，學生的手指頭跟隨老師的念讀指到對應的字，也可播放 CD2 或教學電子書，讓學生聆聽課文，老師再帶領學生念讀課文。 2. 老師提點學生，以下字詞是國語沒有的音，在發音時要特別注意。 (1) 「蠓」，聲母為「b」。 (2) 「耳」、「邊」、「纏」、「鼻」，四字皆為鼻韻母「inn」。 (3) 「暗」為鼻音韻尾「am」。 (4) 「欲」、「拍」、「著」為入聲韻尾「h」。 3. 老師解說課文內容及語詞。請學生圈選字詞：「蠓」、「佇」、「暗時」、「睏」、「膏膏纏」，加強學生認念閩南語文字。  活動二：歡樂動一動 1. 老師播放 CD2 或教學電子書，讓學生聆聽課文歌曲，並指導學生律動，鼓勵學生開口唱歌，提升學生對課文的熟悉度。	1	CD2、教學電子書、蚊子圖卡	聽力評量 口語評量 態度評量	品德教育 品E3 溝通合作與和諧人際關係。

週次	起訖日期	單元名稱	主題	學習重點		學習活動	教學節數	教學準備	評量方式	融入議題
				學習表現	學習內容					
				他人互動。 3-I-1 能建立樂意閱讀閩南語文語句和短文的興趣。 4-I-1 能認識閩南語文的文字書寫。		<p>2. 待學生皆熟悉律動，教師可將學生分組，各組由老師分配課文，接力唱跳課文歌曲，唱過一輪之後，各組可交換唱跳不同句的課文，增加學習的趣味性。</p> <p>活動三：蠓仔佇佗位</p> <p>1. 老師拿出預先準備的蚊子圖卡，並將卡片放置在耳邊，詢問學生：「蠓仔佇佗位？」引導學生說出：「蠓仔佇耳空的邊仔。」</p> <p>2. 老師在黑板寫上：「(人/物)佇(啥物)的邊仔」，並且講解句型的使用情境。把蚊子圖卡放在手邊，說：「蠓仔佇手的邊仔。」又將蚊子圖卡放在肚子旁邊，說：「蠓仔佇腹肚的邊仔。」</p> <p>3. 待學生理解句型用法後，變換蚊子圖卡的位置(如：頭、肩膀、腳等身體部位)，問學生：「蠓仔佇佗位？」引導學生練習句型。</p> <p>4. 老師也可將蚊子圖換成其他物品，例如：筆、橡皮擦……等，將之放在桌子、椅子……等，教室中任何位置，鼓勵學生使用此句型發言。</p> <p>三、統整活動 搭配教學電子書，複習本堂課所學。</p>				
二十	01 / 11 ~ 01	來聽囡仔古	水仙花的由來	1-I-3 能聽懂所學的閩南語文課文主題、內容	<p>◎Ac-I-2 生活故事</p> <p>◎Bf-I-2 藝術欣賞。</p>	<p>來聽囡仔古~ 水仙花的由來</p> <p>一、引起動機</p> <p>1. 拿出事先準備的水仙花圖片或水仙花，詢問學生：「這是啥物花？」請學生以閩南語回答。</p>	1	CD2、教學電子書、繪本拼圖、水仙花的圖	聽力評量 口語評量 態度評量	品德教育 品E3 溝通合作與和諧人際關係。

週次	起訖日期	單元名稱	主題	學習重點		學習活動	教學節數	教學準備	評量方式	融入議題
				學習表現	學習內容					
17	／			<p>並掌握重點。</p> <p>1-I-4 能從聆聽中建立主動學習閩南語的興趣與習慣。</p> <p>2-I-2 能初步運用閩南語表達感受、情緒與需求。</p> <p>2-I-4 能主動使用閩南語與他人互動。</p>	<p>◎Bg-I-2 口語表達。</p>	<p>2. 老師可介紹水仙花的特色。水仙花是中國傳統新年常見的觀賞花卉，有吉祥的年節意味。接著，進入本課的繪本故事。</p> <p>二、發展活動</p> <p>活動一：看圖我上塲</p> <p>準備工作：由教學電子書的附錄的圖庫，取得「來聽囡仔古」掛圖，並將各圖裁切為六片。</p> <p>1. 將學生分成六組，限時六分鐘，請各組在時限內完成六幅拼圖，並將拼圖依序排好放在桌子中間，供老師檢核。</p> <p>2. 提前完成的組別可先舉手讓老師檢查，老師記下各組完成任務的先後次序。</p> <p>活動二：in 咧講啥物</p> <p>1. 播放 CD2，讓學生聆聽「水仙花的由來」。</p> <p>2. 請各組認領一幅拼圖，由活動一率先完成拼圖的組別先認領。各組認領完成後，請各組將該幅拼圖依照故事發展，依序貼在黑板上。</p> <p>3. 請各組根據播放的故事內容，設計所認領拼圖的對白，討論時間限時 5 分鐘。</p> <p>4. 討論結束，發下「我是評判」評分表（見 P109），說明評分方式，請學生擔任評審，為臺上的表演評分。提醒學生，不得為自己所屬的組別評分。</p> <p>5. 各組派代表上臺，依圖片順序發表對白內容。老師應為上臺演出的學生額外加分。</p> <p>6. 活動結束後，回收「我是評判」評分表。</p>		片或水仙花		

週次	起訖日期	單元名稱	主題	學習重點		學習活動	教學節數	教學準備	評量方式	融入議題
				學習表現	學習內容					
						<p>三、統整活動</p> <p>1. 播放 CD2 或教學電子書，讓學生聆聽或觀看「水仙花的由來」。</p> <p>2. 進行「水仙花的由來」人物分析：</p> <p>(1) 老師在黑板寫上「故事人物／性格表」，根據此表，逐步引導學生討論。</p> <p>(2) 請學生討論表中 1 的答案。老師詢問：「故事內底有出現啥物人？」學生應能很快的討論出：「阿母(婦人人)、後生、老乞食(神仙)」。</p> <p>(3) 經由適當的問題設計，引導學生討論各個人物在故事中的狀態及性格，完成表格 2(狀態／性格)、3(我怎樣判斷)。表格 3 需請學生從圖片或故事敘述中找線索。</p> <p>(4) 老師可將問題分配給各組，給予適當的討論時間後，再請各組上臺發表討論結果。討論期間，老師應給予各組充分協助，解釋問題內容，並引導討論方向。</p>				
二十一	01 / 18 ~ 01 / 20	咱來認捌字	咱來認捌字	<p>1-I-1 能聽辨閩南語常用字詞的語音差異。</p> <p>2-I-4 能主動使用閩南語與他人互動。</p>	<p>Aa-I-1 文字認讀。</p> <p>◎Ab-I-1 語詞運用。</p> <p>◎Bg-I-2 口語表達。</p>	<p>咱來認捌字</p> <p>一、引起動機</p> <p>老師先問學生：「恁敢知影佢做伙意思接近的字詞是啥乜？」請學生回答，再帶入本節課。</p> <p>二、發展活動</p> <p>活動一：意思接近的字詞</p> <p>1. 老師解說「做伙=鬥陣」、「咻=喝」、「寬寬仔=慢慢仔」的語意，並讓學生認讀。</p> <p>2. 句型練習</p>	1	教學電子書	<p>口語評量</p> <p>態度評量</p> <p>聽力評量</p> <p>遊戲評量</p>	<p>品德教育</p> <p>品 E3 溝通合作與和諧人際關係。</p>

週次	起訖日期	單元名稱	主題	學習重點		學習活動	教學節數	教學準備	評量方式	融入議題
				學習表現	學習內容					
				4-I-1 能認識閩南語文的文字書寫。		<p>老師播放教學電子書，讓學生聆聽意思接近的字詞的例句，讓學生跟念。</p> <p>活動二：意思倒反的字詞                      1. 老師解說「內底↔外口」、「芳↔臭」、「濟↔少」的語意，並讓學生認讀。                      2. 句型練習                      老師播放教學電子書，讓學生聆聽意思倒反的字詞的例句，讓學生跟念。</p> <p>活動三：延伸遊戲：相似相反詞                      老師自製「咱來認捌字」牌卡(可由教學電子書下載字卡圖印製)，每人一份，四個人為一組進行遊戲。可先在牌卡上寫上座號，以利遊戲結束後回收自己的牌卡。</p>				

# 二年級 閩南語

## 第二學期



臺北市文山區明道國民小學 114 學年度二年級第二學期部定閩南語領域課程計畫 設計者：陳靜儀

一、 依據

- (一) 十二年國民基本教育課程綱要總綱
- (二) 十二年國民基本教育語文領域-閩南語課程綱要

二、 課程類別：(請勾選並於所勾選類別後填寫課程名稱)

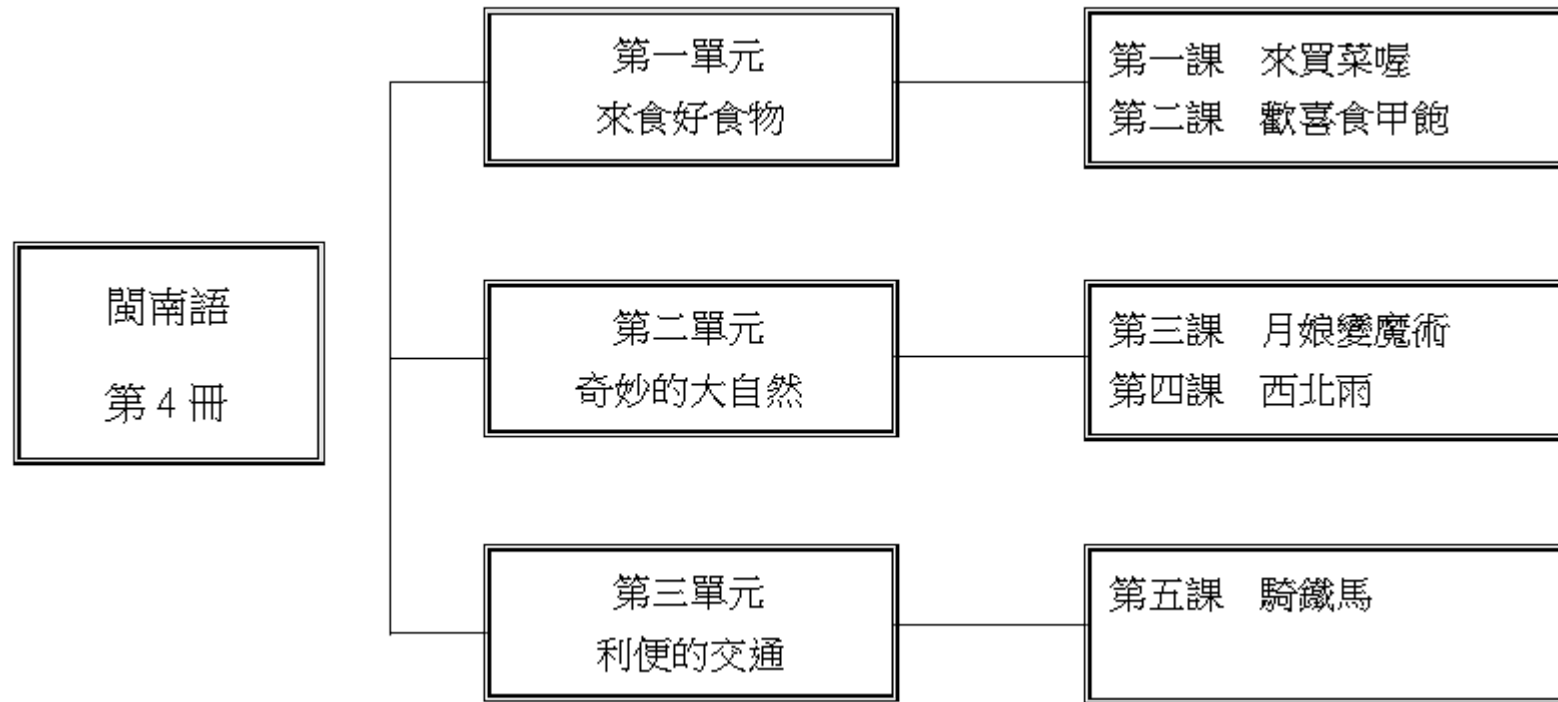
- 國語      本土語      新住民      英語      數學      生活      綜合活動      健康與體育  
 藝術      自然      社會      自然科學

三、 學習節數：每週 1 節，實施 21 週，共 21 節。

四、 課程內涵：

總綱核心素養	學習領域核心素養
依總綱核心素養項目及具體內涵勾選。 <input type="checkbox"/> A1身心素質與自我精進 <input checked="" type="checkbox"/> A2系統思考與解決問題 <input type="checkbox"/> A3規劃執行與創新應變 <input checked="" type="checkbox"/> B1符號運用與溝通表達 <input type="checkbox"/> B2科技資訊與媒體素養 <input type="checkbox"/> B3藝術涵養與美感素養 <input type="checkbox"/> C1道德實踐與公民意識 <input checked="" type="checkbox"/> C2人際關係與團隊合作 <input type="checkbox"/> C3多元文化與國際理解	閩-E-A2 具備使用閩南語文進行思考的能力，並用之於日常生活中，以有效處理相關問題。 閩-E-B1 具備理解與使用閩南語文的基本能力，並能從事表達、溝通，以運用於家庭、學校、社區生活之中。 閩-E-C2 具備運用閩南語文的溝通能力，珍愛自己、尊重別人，發揮團隊合作的精神。

五、 課程架構：



六、 教學規劃進度表：

週次	起訖日期	單元名稱	主題	學習重點		學習活動	教學節數	教學準備	評量方式	重大議題
				學習表現	學習內容					
一	02 / 11 ~ 02 / 14	一、來食好食物	1. 來買菜喔	1-I-1 能聽辨閩南語常用字詞的語音差異。 1-I-2 能聽懂日常生活中閩南語語句並掌握重點。 1-I-3 能聽懂所學的閩南語文課文主題、內容並掌握重點。 1-I-4 能從聆聽中建立主動學習閩南語的興趣與習慣。 2-I-2 能初步運用閩南語表達感受、情緒與需求。 2-I-3 能正確念讀所學	Aa- I -1 文字認讀。 ◎Ab- I -1 語詞運用。 ◎Ab- I -2 句型運用。 Bb- I -1 家庭生活。 ◎Bg- I -1 生活應對。 ◎Bg- I -2 口語表達。	一、來食好食物 1. 來買菜喔  一、引起動機：看影片激頭殼 1. 老師先引導學生看課本的四張圖片，叮嚀第四張圖片問號處的答案會出現在影片中，請學生注意觀看影片。 2. 搭配教學電子書或掃描課本 QRcode，播放影片。 3. 看完動畫，老師引導學生用閩南語回答「激頭殼」的問題，帶出本課主題：「菜蔬」，並藉此進入課文教學。 二、發展活動 (一) 活動一：課文認讀 1. 問學生：「恁敢捌佢厝裡的人，去菜市仔買菜？」(你曾跟家人到菜市場買菜嗎?) 引導學生使用句型「我捌 / 毋捌佢厝裡的人去菜市仔買菜。」回答問題，接著引入本課課文。 2. 老師領讀，學生跟讀，老師念讀時，學生的手指頭要指到對應的字，也可播放 CD1 或教學電子書，讓學生聆聽課文，老師再帶領學生念讀一次。 3. 解說課文內容跟語詞。 4. 根據課文提問。 5. 參考「教學補給站」，補充「語詞延伸」；「透」的相關語詞。	1	CD1、教學電子書、書後圖卡	口語評量 態度評量	品德教育 E3 溝通合作與人際關係。 戶外教育 E3 善用的感知、培養眼、耳、鼻、舌、觸覺及心靈對環境的感受能力。

週次	起訖日期	單元名稱	主題	學習重點		學習活動	教學節數	教學準備	評量方式	重大議題
				學習表現	學習內容					
				的閩南語課文。 2-I-4 能主動使用閩南語與他人互動。 4-I-1 能認識閩南語文的文字書寫。						

週次	起訖日期	單元名稱	主題	學習重點		學習活動	教學節數	教學準備	評量方式	重大議題
				學習表現	學習內容					
二	02 / 15 ~ 02 / 21	一、來食好食物	1. 來買菜喔	<p>1-I-1 能聽辨閩南語常用字詞的語音差異。</p> <p>1-I-2 能聽懂日常生活中閩南語語句並掌握重點。</p> <p>1-I-4 能從聆聽中建立主動學習閩南語的興趣與習慣。</p> <p>2-I-2 能初步運用閩南語表達感受、情緒與需求。</p> <p>2-I-4 能主動使用閩南語與他人互動。</p> <p>4-I-1 能認識閩南語文的文字書寫。</p>	<p>Aa- I -1 文字認讀。</p> <p>◎Ab- I -1 語詞運用。</p> <p>◎Ab- I -2 句型運用。</p> <p>Bb- I -1 家庭生活。</p> <p>◎Bg- I -1 生活應對。</p> <p>◎Bg- I -2 口語表達。</p>	<p>一、來食好食物 1. 來買菜喔</p> <p>(二)活動二：輕鬆學語詞</p> <p>1. 播放CD1或教學電子書，讓學生聆聽語詞，老師再帶領學生念讀，並解說語詞、指導學生正確發音。</p> <p>2. 視學生程度，可補充「語詞造句」。</p> <p>3. 請學生撕下書後圖卡，進行「來點菜」遊戲： (1)由老師點菜，學生必須根據老師的點菜內容，快速高舉圖卡。 (2)老師從舉圖卡的學生中指名，請他使用閩南語念出圖卡中的蔬菜名。 (3)正確舉出圖卡並念出名稱的學生，可將此圖卡置於一旁。最快收集到5種蔬菜的學生，可以得到全班的鼓掌。</p> <p>4. 提醒學生收好圖卡，下一堂課要繼續使用。</p> <p>(三)活動三：語詞運用</p> <p>1. 播放CD1或教學電子書，請學生聆聽、念讀「語詞運用」。</p> <p>2. 學生兩兩一組，拿出書後圖卡，請對方抽圖卡後，練習語句加長。</p> <p>(四)活動四：講看覓</p> <p>1. 播放CD1或教學電子書，讓學生聆聽「講看覓」的內容。</p> <p>2. 將學生分成兩組，一組扮演媽媽，一組扮演小孩，進行練習。</p>	1	CD1、教學電子書、圖卡	口語評量 聽力評量	<p>品德教育</p> <p>E3 溝通合作與人際關係。</p> <p>戶外教育</p> <p>E3 善用五官的感知，培養眼、耳、鼻、舌、觸覺及心靈對環境的感受能力。</p>

週次	起訖日期	單元名稱	主題	學習重點		學習活動	教學節數	教學準備	評量方式	重大議題
				學習表現	學習內容					
						3. 請學生依「講看覓」的內容，兩兩練習對話， 可以將對話中的蔬菜語詞替換成其他蔬菜語。				

週次	起訖日期	單元名稱	主題	學習重點		學習活動	教學節數	教學準備	評量方式	重大議題
				學習表現	學習內容					
三	02 / 22 ~ 02 / 28	一、來食好食物	1. 來買菜喔	<p>1-I-1 能聽辨閩南語常用字詞的語音差異。</p> <p>1-I-2 能聽懂日常生活中閩南語語句並掌握重點。</p> <p>1-I-4 能從聆聽中建立主動學習閩南語的興趣與習慣。</p> <p>2-I-2 能初步運用閩南語表達感受、情緒與需求。</p> <p>2-I-4 能主動使用閩南語與他人互動。</p> <p>4-I-1 能認識閩南語文的文字書寫。</p>	<p>Aa- I -1 文字認讀。</p> <p>◎Ab- I -1 語詞運用。</p> <p>◎Ab- I -2 句型運用。</p> <p>Bb- I -1 家庭生活。</p> <p>◎Bg- I -1 生活應對。</p> <p>◎Bg- I -2 口語表達。</p>	<p>一、來食好食物</p> <p>1. 來買菜喔</p> <p>(五) 活動五：做伙來練習</p> <p>1. 複習本課課文及「輕鬆學語詞」。</p> <p>2. 說明「做伙來練習」的操作方式，亦可播放教學電子書的遊戲說明動畫，協助學生理解遊戲方式。</p> <p>3. 指導學生撕下課本附錄的「挽菜蔬卡」進行遊戲，老師從旁觀察協助。</p> <p>4. 遊戲可以重複進行三回合，讓學生更加熟悉蔬菜語詞的念法。</p> <p>5. 參考「教學補給站」，帶領學生認識更多的蔬菜語詞。</p> <p>(六) 活動六：聽看覓</p> <p>1. 老師播放 CD1 或教學電子書，讓學生聆聽「聽看覓」內容後，以書後所附貼紙作答。</p> <p>2. 老師公布答案，然後進行講解。</p> <p>(七) 活動七：愛款啥物菜</p> <p>1. 發下學習單（參見 P137）。</p> <p>2. 播放 CD2 讓學生聆聽音檔後作答。</p> <p>3. 請學生舉手搶答，若無人答對，則再聽一次音檔。重複以上程序，直到有人全部答對為止。</p> <p>三、統整活動</p> <p>1. 搭配教學電子書，複習本課教學內容。</p>	1	CD1、CD2、教學電子書、學習單	聽力評量 口語評量	<p>品德教育</p> <p>E3 溝通合作與人際關係。</p> <p>戶外教育</p> <p>E3 善用五官的感知，培養眼、耳、鼻、舌、觸覺及心靈對環境的感受能力。</p>

週次	起訖日期	單元名稱	主題	學習重點		學習活動	教學節數	教學準備	評量方式	重大議題
				學習表現	學習內容					
四	03 / 01 ~ 03 / 07	一、來食好食物	2 . 歡喜食甲飽	<p>1-I-1 能聽辨閩南語常用字詞的語音差。</p> <p>1-I-2 能聽懂日常生活中閩南語語句並掌握重點。</p> <p>1-I-3 能聽懂所學的閩南語文課文主題、內容並掌握重點。</p> <p>1-I-4 能從聆聽中建立主動學習閩南語的興趣與習慣。</p> <p>2-I-2 能初步運用閩南語表達感受、情緒與需求。</p> <p>2-I-3 能正確朗讀所學</p>	<p>Aa-I-1 文字認讀。</p> <p>◎Ab-I-1 語詞運用。</p> <p>◎Ab-I-2 句型運用。</p> <p>Ac-I-2 生活故事。</p> <p>Bb-I-1 家庭生活。</p> <p>◎Bf-I-1 表演藝術。</p> <p>◎Bg-I-1 生活應對。</p> <p>◎Bg-I-2 口語表達。</p>	<p>一、來食好食物 2. 歡喜食甲飽</p> <p>一、引起動機：看影片動頭殼</p> <p>1. 引導學生看課本的四張圖片，提醒學生第四張圖片，停電的原因會出現在影片中，請學生仔細觀看影片。</p> <p>2. 搭配教學電子書或掃描課本 QRcode 播放影片。</p> <p>3. 看完動畫，老師引導學生用閩南語回答「激頭殼」的問題，帶出本課主題：「餐具」，並藉此進入課文教學。</p> <p>二、發展活動</p> <p>(一) 活動一：課文認讀</p> <p>1. 引導學生觀察課文情境圖，圖中出現哪些餐具？請學生舉手回答或指定學生回答。</p> <p>2. 播放 CD1 或教學電子書，帶領學生聆聽課文；接著老師領讀，學生跟讀，老師念讀時，學生的手指頭要指到對應的字。然後，男生念單數句課文，女生念偶數句課文。最後，全班一起念一次。</p> <p>3. 參考「教學補給站」，補充「語詞延伸」。</p> <p>(二) 活動二：歡樂動一動</p> <p>1. 播放 CD1 或教學電子書，讓學生學習歌曲律動，加強對課文的熟悉度，讓學生精熟課文。</p> <p>2. 學生熟悉律動後，將學生分組，並分配課文給各組，接力唱跳課文歌曲，唱過一兩輪後，各組</p>	1	CD1、教學電子書、書後圖卡	態度評量 口語評量 聽力評量	品德教育 品 E1 良好生活習慣與德行。 品 E3 溝通合作與和諧人際關係。

週次	起訖日期	單元名稱	主題	學習重點		學習活動	教學節數	教學準備	評量方式	重大議題
				學習表現	學習內容					
				的閩南語課文。 2-I-4 能主動使用閩南語與他人互動。 4-I-1 能認識閩南語文的文字書寫。		可交換唱跳不同句課文，增加課文認念的趣味性。				

週次	起訖日期	單元名稱	主題	學習重點		學習活動	教學節數	教學準備	評量方式	重大議題
				學習表現	學習內容					
五	03 / 08 ~ 03 / 14	一、來食好食物	2. 歡喜食甲飽	<p>1-I-1 能聽辨閩南語常用字詞的語音差。</p> <p>1-I-2 能聽懂日常生活閩南語語句並掌握重點。</p> <p>1-I-4 能從聆聽中建立主動學習閩南語的興趣與習慣。</p> <p>2-I-2 能初步運用閩南語表達感受、情緒與需求。</p> <p>2-I-4 能主動使用閩南語與他人互動。</p> <p>4-I-1 能認識閩南語文的文字書寫。</p>	<p>Aa-I-1 文字認讀。</p> <p>◎Ab-I-1 語詞運用。</p> <p>◎Ab-I-2 句型運用。</p> <p>Ac-I-2 生活故事。</p> <p>Bb-I-1 家庭生活。</p> <p>◎Bf-I-1 表演藝術。</p> <p>◎Bg-I-1 生活應對。</p> <p>◎Bg-I-2 口語表達。</p>	<p>一、來食好食物 2. 歡喜食甲飽</p> <p>(三) 活動三：輕鬆學語詞</p> <p>1. 複習本課課文。</p> <p>2. 播放 CD1 或教學電子書，讓學生聆聽語詞，老師再帶領學生複誦，並解說語詞。</p> <p>3. 請學生撕下書後圖卡進行「斟酌聽」遊戲： (1) 老師念：「攞仔」學生須快速舉起「攞仔」圖卡並大聲複誦。 (2) 若學生反應良好，可增加語詞量，一次念兩個或三個語詞，增強學生辨認閩南語音的能力。</p> <p>4. 請學生收好書後書後圖卡，下一節課再帶來使用。</p> <p>5. 視學生程度，補充「語詞造句」。</p> <p>(四) 活動四：語詞運用</p> <p>1. 播放 CD1 或教學電子書請學生聆聽、念讀「語詞運用」。</p> <p>2. 學生兩兩一組，拿出書後圖卡，請對方抽圖卡後，練習語句加長。</p> <p>(五) 活動五：講看覓</p> <p>1. 播放 CD1 或教學電子書，讓學生聆聽「講看覓」，再帶領學生念讀一次。</p> <p>2. 學生兩兩一組進行對話練習，兩人輪流抽取書後圖卡，將「講看覓」情境中的餐具語詞替換成本課其他語詞。</p>	1	CD1、教學電子書、書後圖卡、學習單	態度評量 口語評量 聽力評量	品德教育 品 E1 良好生活習慣與德行。 品 E3 溝通合作與和諧人際關係。

週次	起訖日期	單元名稱	主題	學習重點		學習活動	教學節數	教學準備	評量方式	重大議題
				學習表現	學習內容					
						3. 老師隨機抽選2-3組，抽出老師手中的餐具圖卡後，進行餐具語詞替換，能流暢說出對話者，全班給予掌聲。				

週次	起訖日期	單元名稱	主題	學習重點		學習活動	教學節數	教學準備	評量方式	重大議題
				學習表現	學習內容					
六	03 / 15 ~ 03 / 21	一、來食好食物	2. 歡喜食甲飽	1-I-1 能聽辨閩南語常用字詞的語音差。 1-I-2 能聽懂日常生活中閩南語語句並掌握重點。 1-I-4 能從聆聽中建立主動學習閩南語的興趣與習慣。 2-I-2 能初步運用閩南語表達感受、情緒與需求。 2-I-4 能主動使用閩南語與他人互動。 4-I-1 能認識閩南語文的文字書寫。	Aa-I-1 文字認讀。 ◎Ab-I-1 語詞運用。 ◎Ab-I-2 句型運用。 Ac-I-2 生活故事。 Bb-I-1 家庭生活。 ◎Bf-I-1 表演藝術。 ◎Bg-I-1 生活應對。 ◎Bg-I-2 口語表達。	一、來食好食物 2. 歡喜食甲飽  (六) 活動六：做伙來練習 1. 複習「輕鬆學語詞」。 2. 說明「做伙來練習」的操作方法，亦可播放教學電子書的遊戲說明動畫，協助學生理解遊戲方式。 3. 學生兩兩一組互相分享自己的答案。 4. 徵求自願同學，上臺分享昨天的晚餐使用什麼餐具？ 5. 發下學習單（參考本書 P138），請學生兩兩一組共同完成學習單，最後由老師公布答案，並引導學生說出完整的句子。  (七) 活動七：聽看覓 1. 播放 CD1 或教學電子書，讓學生聆聽「聽看覓」內容後作答。 2. 徵求自願的同學公布自己的答案，老師再加以核對。 3. 請學生認念課本中其他不是答案的餐具名稱。 4. 補充「教學補給站」的「謎猜」。  (八) 活動八：心臟病 1. 全班分成若干組進行遊戲(建議4人一組)，組內成員各伸出一隻手相疊。 2. 各組手放在最下面者開始念第一句課文，念完便把手抽出放在最上面，再換下一位念第二句，依此類推，念最後一句的人，念完後快速抽手，	1	CD1、教學電子書	口語評量 聽力評量 態度評量	品德教育 品 E1 良好生活習慣與德行。 品 E3 溝通合作與和諧人際關係。

週次	起訖日期	單元名稱	主題	學習重點		學習活動	教學節數	教學準備	評量方式	重大議題
				學習表現	學習內容					
						要把所有組員相疊的手拍下去，其他人則要迅速收手，避免被拍到手。 3. 被拍到手的人，需使用本課「語詞運用」的句型造句。				

週次	起訖日期	單元名稱	主題	學習重點		學習活動	教學節數	教學準備	評量方式	重大議題
				學習表現	學習內容					
七	03 / 22 ~ 03 / 28	一、來食好食物	2. 歡喜食甲飽	<p>1-I-1 能聽辨閩南語常用字詞的語音差。</p> <p>1-I-2 能聽懂日常生活中閩南語語句並掌握重點。</p> <p>1-I-4 能從聆聽中建立主動學習閩南語的興趣與習慣。</p> <p>2-I-4 能主動使用閩南語與他人互動。</p> <p>4-I-1 能認識閩南語文的文字書寫。</p>	<p>Aa-I-1 文字認讀。</p> <p>◎Ab-I-1 語詞運用。</p> <p>◎Ab-I-2 句型運用。</p> <p>Ac-I-2 生活故事。</p> <p>Bb-I-1 家庭生活。</p> <p>◎Bg-I-1 生活應對。</p> <p>◎Bg-I-2 口語表達。</p>	<p>一、來食好食物 2. 歡喜食甲飽</p> <p>(九) 活動九：複習一之1</p> <p>1. 複習第一、二課所學過的語詞。可利用教學電子書的「語詞總複習」帶領學生複習。</p> <p>2. 播放 CD1 或教學電子書，請學生聆聽「灶跤的菜」後，分組討論答案。</p> <p>3. 各組推派一位代表，上臺發表答案，老師可在黑板上重點紀錄，待各組皆發表完畢後，再公布答案，並且綜合講評哪一組的答案較適切且語意完整。</p> <p>4. 參考「教學補給站」，提醒學生廚房安全的常識。</p> <p>(十) 活動十：複習一之2</p> <p>1. 說明「佗位無全款」的作答原則後，接著分組討論答案。</p> <p>2. 各組代表上臺猜拳，猜贏的人先上臺說明兩張圖不同的地方，以「(啥物)變做(啥物)」的句型回答，每一組限說一個，各組答案不可重複。</p> <p>3. 各組發表時，其他學生可製造人體音效： (1)若答案正確，拍手並說：「恭喜你，講著矣。」 (2)若答錯，手在胸前比叉並說：「毋著喔！閣想看覓。」</p> <p>(十一) 活動十一：看圖聽故事</p>	1	CD1、教學電子書	態度評量 口語評量 聽力評量	品德教育 品E1 良好生活習慣與德行。 品E3 溝通合作與和諧人際關係。

週次	起訖日期	單元名稱	主題	學習重點		學習活動	教學節數	教學準備	評量方式	重大議題
				學習表現	學習內容					
						<p>1. 播放CD1讓學生聆聽「看圖聽故事」音檔，或播放教學電子書「看圖聽故事」動畫，老師視學生程度切換電子書的字幕模式（國／臺／關閉）。</p> <p>2. 藉由提問，引導學生理解故事內容。</p> <p>三、統整活動： 搭配教學電子書，複習本堂課所學。</p>				

週次	起訖日期	單元名稱	主題	學習重點		學習活動	教學節數	教學準備	評量方式	重大議題
				學習表現	學習內容					
八	03 / 29 ~ 04 / 04	二、奇妙的大自然	3. 月娘變魔術	1-I-1 能聽辨閩南語常用字詞的語音差異。 1-I-2 能聽懂日常生活中閩南語語句並掌握重點。 1-I-3 能聽懂所學的閩南語文課文主題、內容並掌握重點。 1-I-4 能從聆聽中建立主動學習閩南語的興趣與習慣。 2-I-2 能初步運用閩南語表達感受、情緒與需求。 2-I-3 能正確朗讀所學	Aa-I-1 文字認讀。 ◎Ab-I-1 語詞運用。 ◎Ab-I-2 句型運用。 ◎Bf-I-1 表演藝術。 ◎Bf-I-2 藝術欣賞。 ◎Bg-I-1 生活應對。 ◎Bg-I-2 口語表達。	二、奇妙的大自然 3. 月娘變魔術  一、引起動機：看影片激頭殼 1. 老師先引導學生看課本的四張圖片，叮嚀第三張圖片問號處的答案會出現在影片中，請同學注意觀看影片。 2. 搭配教學電子書或掃描課本 QRcode，播放影片。 3. 看完動畫，老師引導學生用閩南語回答「激頭殼」的問題，帶出本課主題「自然現象」，並藉此進入課文教學。  二、發展活動 (一) 活動一：課文認讀 1. 老師領讀課文，學生跟讀，學生的手指頭跟隨老師的念讀指到對應的字。也可播放 CD1 或教學電子書，讓學生聆聽課文，老師再帶領學生朗誦課文。 2. 老師解說課文內容、語詞。 3. 參考「教學補給站」，補充「自然現象」相關的字詞。  (二) 活動二：歡樂動一動 1. 播放 CD1 或教學電子書，指導學生韻律，並請學生開口念唱課文，提升學生對課文的熟悉度並精熟課文。 2. 待學生皆熟悉律動動作後，教師可將學生分組，各組由老師分配課文，接力唱跳課文歌曲，	1	CD1、教學電子書、書後圖卡	態度評量 口語評量	品德教育 E3 溝通合作與人際關係。 環境教育 E1 參與戶外學習自然體驗，覺知環境的美、平衡、完整性。

週次	起訖日期	單元名稱	主題	學習重點		學習活動	教學節數	教學準備	評量方式	重大議題
				學習表現	學習內容					
				的閩南語課文。 2-I-4 能主動使用閩南語與他人互動。 3-I-1 能建立樂意閱讀閩南語文語句和短文的興趣。 4-I-1 能認識閩南語文的文字書寫。		唱過一兩輪後，各組可交換唱跳不同句課文，增加課文認念的趣味性。				

週次	起訖日期	單元名稱	主題	學習重點		學習活動	教學節數	教學準備	評量方式	重大議題
				學習表現	學習內容					
九	04 / 05 ~ 04 / 11	二、奇妙的大自然	3. 月娘變魔術	1-I-1 能聽辨閩南語常用字詞的語音差異。 1-I-2 能聽懂日常生活中閩南語語句並掌握重點。 1-I-4 能從聆聽中建立主動學習閩南語的興趣與習慣。 2-I-2 能初步運用閩南語表達感受、情緒與需求。 2-I-4 能主動使用閩南語與他人互動。 3-I-1 能建立樂意閱讀閩南語文語句和短文的興趣。	Aa-I-1 文字認讀。 ◎Ab-I-1 語詞運用。 ◎Ab-I-2 句型運用。 ◎Bg-I-1 生活應對。 ◎Bg-I-2 口語表達。	二、奇妙的大自然 3. 月娘變魔術  (三) 活動三：輕鬆學語詞 1. 複習本課課文。 2. 老師詢問學生：「今仔日的天氣是出日頭？抑是有雲？（今天天氣是晴天？還是多雲？）」請學生發表意見，藉此進入本課「自然現象」的語詞教學。 3. 播放CD1或教學電子書，帶領學生聆聽語詞並複誦。 4. 解說語詞，並指導學生正確發音。 5. 老師隨機抽點學生上前抽取書後圖卡，大聲念出圖卡上的語詞，該名學生可指定下一個學生上臺抽選。 6. 視學生程度，補充「語詞造句」。  (四) 活動四：語詞運用 1. 播放CD1或教學電子書請學生聆聽、念讀「語詞運用」。 2. 請學生兩兩一組，拿出書後圖卡，請對方抽取圖卡後，練習語句加長。  (五) 活動五：講看覓 1. 播放CD1或教學電子書的「講看覓」，讓學生聆聽，並念讀。 2. 老師講解對話內容。 3. 學生兩兩一組，準備書後圖卡，輪流抽圖卡，進行對話練習。	1	CD1、教學電子書、書後圖卡	口語評量 聽力評量	品德教育 E3 溝通合作與人際關係。 環境教育 E1 參與戶外學習自然體驗，覺知自然環境的美、平衡、完整性。

週次	起訖日期	單元名稱	主題	學習重點		學習活動	教學節數	教學準備	評量方式	重大議題
				學習表現	學習內容					
				4-I-1 能認識閩南語文的文字書寫。		<p>4. 請學生收好圖卡，下一節課再繼續使用。</p> <p>(六) 活動六：臆謎猜</p> <p>1. 詢問學生還記得教過什麼「自然現象」的語詞嗎？以複習本課「輕鬆學語詞」的內容。</p> <p>2. 播放CD1或教學電子書，請學生聆聽「臆謎猜」後，教師先講解謎猜。請學生分組討論答案，最快搶答正確的組別可獲得獎勵。</p> <p>3. 若尚有時間，教師可參考「教學補給站」補充其他謎猜。</p>				

週次	起訖日期	單元名稱	主題	學習重點		學習活動	教學節數	教學準備	評量方式	重大議題
				學習表現	學習內容					
十	04 / 12 ~ 04 / 18	二、奇妙的大自然	3. 月娘變魔術	1-I-1 能聽辨閩南語常用字詞的語音差異。 1-I-2 能聽懂日常生活中閩南語語句並掌握重點。 1-I-4 能從聆聽中建立主動學習閩南語的興趣與習慣。 2-I-2 能初步運用閩南語表達感受、情緒與需求。 2-I-4 能主動使用閩南語與他人互動。 3-I-1 能建立樂意閱讀閩南語文語句和短文的興趣。	Aa-I-1 文字認讀。 ◎Ab-I-1 語詞運用。 ◎Ab-I-2 句型運用。 ◎Bg-I-1 生活應對。 ◎Bg-I-2 口語表達。	二、奇妙的大自然 3. 月娘變魔術  (七) 活動七：做伙來練習 1. 依據課本「做伙來練習」的內容，向學生說明活動方式並做指導。 2. 指引學生 2 人一組，互相以圖卡做對話練習。 3. 請各組挑一則自己設計的對話內容上臺演練。  (八) 活動八：聽看覓 1. 播放 CDI 或教學電子書，讓學生聆聽「聽看覓」內容後作答。老師再公布答案。 2. 協助學生完成學習單(參考本書 P139)。  三、統整活動 1. 搭配教學電子書，複習本課所學的語詞、句型、對話。 2. 請學生拿出書後圖卡進行「斟酌聽」遊戲： (1) 老師念：「月娘」全班學生須快速舉出「月娘」圖卡並大聲複誦。 (2) 若學生反應良好，可增加語詞量，一次念兩個或三個語詞，增強學生辨認閩南語音的能力。	1	CDI、教學電子書、書後圖卡、學習單	口語評量 聽力評量	品德教育 E3 溝通合作與人際關係。 環境教育 E1 參與戶外學習自然體驗，覺知自然環境的美、平衡、完整性。

週次	起訖日期	單元名稱	主題	學習重點		學習活動	教學節數	教學準備	評量方式	重大議題
				學習表現	學習內容					
				4-I-1 能認識閩南語文的文字書寫。						

週次	起訖日期	單元名稱	主題	學習重點		學習活動	教學節數	教學準備	評量方式	重大議題
				學習表現	學習內容					
十一	04 / 19 ~ 04 / 25	二、奇妙的大自然	4. 西北雨	1-I-1 能聽辨閩南語常用字詞的語音差異。 1-I-2 能聽懂日常生活中閩南語語句並掌握重點。 1-I-3 能聽懂所學的閩南語文課文主題、內容並掌握重點。 1-I-4 能從聆聽中建立主動學習閩南語的興趣與習慣。 2-I-2 能初步運用閩南語表達感受、情緒與需求。 2-I-3 能正確朗讀所學	Aa-I-1 文字認讀。 ◎Ab-I-1 語詞運用。 ◎Ab-I-2 句型運用。 Ac-I-1 兒歌念謠。 ◎Ac-I-2 生活故事。 ◎Bf-I-1 表演藝術。 ◎Bf-I-2 藝術欣賞。 ◎Bg-I-1 生活應對。 ◎Bg-I-2 口語表達。	二、奇妙的大自然 4. 西北雨  一、引起動機：看影片激頭殼 1. 老師先引導學生看課本的四張圖片，想想看，丸仔說的是理由是真的嗎？接著請同學注意觀看影片。 2. 搭配教學電子書或掃描課本 QRcode，播放影片。 3. 看完動畫，老師引導學生用閩南語回答「激頭殼」的問題，帶出本課的主題「天氣」，並藉此進入課文教學。  二、發展活動 (一) 活動一：課文認讀 1. 老師拿出雨傘問學生：「這是啥？咱啥物時陣會用著？（這是什麼？我們什麼時候會用到？）」以引導學生說出「落雨天（下雨天）」或「好天（晴天）」。老師再問學生：「今仔日的天氣按怎？（今天的天氣如何？）」待學生回答後，告訴他們這些天氣的閩南語怎麼說。 2. 老師領讀課文，學生跟讀，學生的手指頭跟隨老師的念讀指到對應的字。也可播放 CD2 或教學電子書，讓學生聆聽課文，老師再帶領學生讀課文。 3. 老師解說課文內容、語詞。 4. 參考「教學補給站」，補充「囡仔歌」〈天烏烏〉。	1	CD2、教學電子書、雨傘	態度評量 口語評量	品德教育 E3 溝通合作與人際關係。 防災教育 E2 臺灣地理位置、地質狀況、與環境與災害緊密相關。

週次	起訖日期	單元名稱	主題	學習重點		學習活動	教學節數	教學準備	評量方式	重大議題
				學習表現	學習內容					
				的閩南語課文。 2-I-4 能主動使用閩南語與他人互動。 4-I-1 能認識閩南語文的文字書寫。		(二) 活動二：歡樂動一動 1. 老師播放CD或教學電子書，指導學生律動，並請學生開口唱誦課文，提升學生對課文的熟悉度。 2. 待學生皆熟悉律動後，教師可將學生分組，各組由老師分配課文，接力唱跳課文歌曲，唱過一兩輪後，各組可交換唱跳不同句課文，增加課文認念的趣味性。				

週次	起訖日期	單元名稱	主題	學習重點		學習活動	教學節數	教學準備	評量方式	重大議題
				學習表現	學習內容					
十二	04 / 26 ~ 05 / 02	二、奇妙的大自然	4. 西北雨	1-I-1 能聽辨閩南語常用字詞的語音差異。 1-I-2 能聽懂日常生活中閩南語語句並掌握重點。 1-I-4 能從聆聽中建立主動學習閩南語的興趣與習慣。 2-I-2 能初步運用閩南語表達感受、情緒與需求。 2-I-4 能主動使用閩南語與他人互動。 4-I-1 能認識閩南語文的文字書寫。	Aa- I -1 文字認讀。 ◎Ab- I -1 語詞運用。 ◎Ab- I -2 句型運用。 ◎Ac- I -2 生活故事。 ◎Bg- I -1 生活應對。 ◎Bg- I -2 口語表達。	二、奇妙的大自然 4. 西北雨  (三) 活動三：輕鬆學語詞 1. 複習本課課文。 2. 播放 CD2 或教學電子書，帶領學生聆聽語詞，接著老師領讀，學生複誦兩次，並解說語詞，指導學生正確發音。 3. 老師拿出預先準備好的語詞圖卡，請學生上臺抽選後，首先念出該圖的天氣，接著回答對圖卡上天氣的喜好，以「恰意」或「無恰意」回答，並說明原因。最後，老師請該生點下一位學生，以前述模式循環。 4. 視學生程度補充「語詞造句」。  (四) 活動四：語詞運用 1. 播放 CD2 或教學電子書請學生聆聽、念讀「語詞運用」。 2. 請學生兩兩一組，拿出書後圖卡，輪流抽卡練習本課句型。  (五) 活動五：臆謎猜 1. 播放 CD2 或教學電子書，請學生聆聽「臆謎猜」後，老師先講解「謎猜」，讓學生猜題。可請學生分組討論答案，最快搶答正確的組別可獲得獎勵。 2. 透過「謎猜」的欣賞，文中押韻及類疊句型的運用，讓學生領略閩南語文之美。	1	CD2、教學電子書、書後圖卡	口語評量 聽力評量	品德教育 E3 溝通合作與人際關係。 防災教育 E2 臺灣地理位置、地質狀況、與生態環境與災害緊密相關。

週次	起訖日期	單元名稱	主題	學習重點		學習活動	教學節數	教學準備	評量方式	重大議題
				學習表現	學習內容					
十三	05 / 03 ~ 05 / 09	二、奇妙的大自然	4. 西北雨	1-I-1 能聽辨閩南語常用字詞的語音差異。 1-I-2 能聽懂日常生活中閩南語語句並掌握重點。 1-I-4 能從聆聽中建立主動學習閩南語的興趣與習慣。 2-I-2 能初步運用閩南語表達感受、情緒與需求。 2-I-4 能主動使用閩南語與他人互動。 4-I-1 能認識閩南語文的文字書寫。	Aa- I -1 文字認讀。 ◎Ab- I -1 語詞運用。 ◎Ab- I -2 句型運用。 ◎Ac- I -2 生活故事。 ◎Bg- I -1 生活應對。 ◎Bg- I -2 口語表達。	二、奇妙的大自然 4. 西北雨  (六) 活動六：做伙來練習 1. 複習本課課文及「輕鬆學語詞」的內容。 2. 依據課本「做伙來練習」的內容，向學生說明活動方式並做指導。 3. 指引學生分組，共同完成本頁練習。 4. 與學生討論，天氣與衣著的關聯性，並請學生發表自己的看法。 5. 若有時間，可參考「教學補給站」，補充「恰天氣相關的語詞」。  (七) 活動七：聽看覓 1. 播放CD2或教學電子書，讓學生聆聽「聽看覓」內容後作答。老師再公布答案。 2. 發下學習單(參考P140)，指導學生完成。 3. 檢討學習單，請學生發表答案，再進行討論。  (八) 活動八：啥人較緊 1. 學生兩兩一組，各自準備一組書後圖卡。 2. 兩個人同時出一張圖卡，字面朝上。先說出對方圖卡名稱者，則可以將自己的圖卡交給對方。 3. 手上最先沒有圖卡的人獲勝。	1	CD2、教學電子書	聽力評量 口語評量	品德教育 E3 溝通合作與人際關係。 防災教育 E2 臺灣地理位置、地質狀況、與生態環境與災害緊密相關。

週次	起訖日期	單元名稱	主題	學習重點		學習活動	教學節數	教學準備	評量方式	重大議題
				學習表現	學習內容					
十四	05 / 10 ~ 05 / 16	二、奇妙的大自然	4. 西北雨	<p>1-I-1 能聽辨閩南語常用字詞的語音差異。</p> <p>1-I-2 能聽懂日常生活中閩南語語句並掌握重點。</p> <p>1-I-4 能從聆聽中建立主動學習閩南語的興趣與習慣。</p> <p>2-I-2 能初步運用閩南語表達感受、情緒與需求。</p> <p>2-I-4 能主動使用閩南語與他人互動。</p> <p>4-I-1 能認識閩南語文的文字書寫。</p>	<p>Aa- I -1 文字認讀。</p> <p>◎Ab- I -1 語詞運用。</p> <p>◎Ab- I -2 句型運用。</p> <p>◎Ac- I -2 生活故事。</p> <p>◎Bf- I -1 表演藝術。</p> <p>◎Bg- I -1 生活應對。</p> <p>◎Bg- I -2 口語表達。</p>	<p>二、奇妙的大自然 4. 西北雨</p> <p>(九) 活動九：複習二之1</p> <p>1. 播放CD2或教學電子書，讓學生聆聽「複習二之1」後，老師說明操作方式。</p> <p>2. 二人一組，共同完成練習。</p> <p>3. 老師徵求自願組別，分享氣象主播的內容。</p> <p>(十) 活動十：複習二之2</p> <p>1. 播放CD2或教學電子書，讓學生聆聽「複習二之2」後完成練習。</p> <p>2. 學生分組討論，並派代表回答，請學生用完整的句子表達；老師指導學生能以正確的閩南語回答問題。</p> <p>(十一) 活動十一：看圖聽故事</p> <p>1. 請學生觀察漫畫出現哪些本單元學習到的自然、天氣現象。</p> <p>2. 引導學生逐圖觀察，主角的心情與天氣變化的關聯性。可提問讓學生思考。</p> <p>3. 老師播放CD2讓學生聆聽「看圖聽故事」音檔，或播放教學電子書「看圖聽故事」動畫，老師視學生程度切換動畫字幕模式（國/臺/無）。</p> <p>三、統整活動</p> <p>使用教學電子書「語詞總複習」複習本課語詞。</p>	1	CD2、教學電子書	口語評量 態度評量	<p>品德教育</p> <p>E3 溝通合作與人際關係。</p> <p>防災教育</p> <p>E2 臺灣地理位置、地質狀況、生態環境與災害緊密相關。</p>

週次	起訖日期	單元名稱	主題	學習重點		學習活動	教學節數	教學準備	評量方式	重大議題
				學習表現	學習內容					
十五	05 / 17 ~ 05 / 23	三、便利的交通	5. 騎鐵馬	1-I-1 能聽辨閩南語常用字詞的語音差異。 1-I-2 能聽懂日常生活中閩南語語句並掌握重點。 1-I-3 能聽懂所學的閩南語文課文主題、內容並掌握重點。 1-I-4 能從聆聽中建立主動學習閩南語的興趣與習慣。 2-I-2 能初步運用閩南語表達感受、情緒與需求。 2-I-3 能正確朗讀所學	Aa-I-1 文字認讀。 ◎Ab-I-1 語詞運用。 ◎Ab-I-2 句型運用。 Bb-I-1 家庭生活。 ◎Bg-I-2 口語表達。	三、便利的交通 5. 騎鐵馬  一、引起動機 1. 老師先引導學生看課本的四張圖片，提醒學生仔細觀看影片，注意豆仔要什麼生日禮物。 2. 搭配教學電子書或掃描課本 QRcode，播放影片。 3. 看完動畫，老師引導學生用閩南語回答「激頭殼」的問題，帶出本課主題：「交通工具」。  二、發展活動 (一) 活動一：課文認讀 1. 開啟教學電子書中的圖庫，投影課文情境圖。 2. 請學生觀察課文情境圖，圖中出現什麼交通工具？可指定學生發表或舉手回答。 3. 播放 CD2 或教學電子書，帶領學生聆聽課文；接著，老師領讀，學生跟讀，學生的手指頭跟隨老師的念讀指到對應的字，然後，男生念單數句課文，女生念偶數句課文，最後，全班一起念一次。 4. 參考「教學補給站」，教念「囡仔歌」。	1	CD2、教學電子書、書後圖卡	態度評量 口語評量 聽力評量	品德教育 E3 溝通合作與人際關係。 安全教育 E4 探討日常生活該注意的安全。

週次	起訖日期	單元名稱	主題	學習重點		學習活動	教學節數	教學準備	評量方式	重大議題
				學習表現	學習內容					
				的閩南語課文。 2-I-4 能主動使用閩南語與他人互動。 3-I-1 能建立樂意閱讀閩南語文語句和短文的興趣。 4-I-1 能認識閩南語文的文字書寫。						

週次	起訖日期	單元名稱	主題	學習重點		學習活動	教學節數	教學準備	評量方式	重大議題
				學習表現	學習內容					
十六	05 / 24 ~ 05 / 30	三、便利的交通	5. 騎鐵馬	1-I-1 能聽辨閩南語常用字詞的語音差異。 1-I-2 能聽懂日常生活中閩南語語句並掌握重點。 1-I-4 能從聆聽中建立主動學習閩南語的興趣與習慣。 2-I-2 能初步運用閩南語表達感受、情緒與需求。 2-I-4 能主動使用閩南語與他人互動。 3-I-1 能建立樂意閱讀閩南語文語句和短文的興趣。	Aa-I-1 文字認讀。 ◎Ab-I-1 語詞運用。 ◎Ab-I-2 句型運用。 Bb-I-1 家庭生活。 ◎Bg-I-2 口語表達。	三、便利的交通 5. 騎鐵馬  (二) 活動二：心臟病 1. 全班分成若干組進行遊戲，組內成員各伸出一隻手相疊。 2. 各組手放在最下面者開始念第一句課文，念完便把手抽出放在最上面，再換下一位念第二句，依此類推，直到最後一句結束，念最後一句者要把所有組員相疊的手拍下去，其他人則要迅速收手，避免被拍到手。 3. 被拍到手的人，要說出課文中出現的交通工具，一人說一個。  (三) 活動三：輕鬆學語詞 1. 複習本課課文。 2. 播放 CD2 或教學電子書，讓學生聆聽語詞，老師再帶領學生複誦，並解說語詞、指導正確發音。 3. 請學生撕下本課書後圖卡進行「斟酌聽」遊戲： (1) 老師念：「機車。」學生須快速舉出「機車」圖卡並大聲念出來。 (2) 若學生反應良好，可增加語詞量，一次念兩個或三個語詞，增強學生辨認閩南語音的能力。 4. 請學生收好書後圖卡，下一節課再帶來使用。  (四) 活動四：語詞運用 1. 播放 CD2 或教學電子書請學生聆聽、念讀「語詞運用」。	1	CD2、教學電子書、書後圖卡	口語評量 聽力評量	品德教育 E3 溝通合作與人際關係。 安全教育 E4 探討日常生活該注意的安全。

週次	起訖日期	單元名稱	主題	學習重點		學習活動	教學節數	教學準備	評量方式	重大議題
				學習表現	學習內容					
				4-I-1 能認識閩南語文的文字書寫。		<p>3. 學生兩兩一組，使用書後圖卡練習「語詞運用」，做語句加長練習。</p> <p>(五) 活動五：臆謎猜</p> <p>1. 播放 CD2 或教學電子書聆聽「臆謎猜」後，教師講解「謎猜」。</p> <p>2. 請學生分組討論謎底，最快搶答正確的組別可獲得獎勵。</p> <p>3. 若有時間，可參考「教學補給站」補充與交通工具相關的「謎猜」。</p>				

週次	起訖日期	單元名稱	主題	學習重點		學習活動	教學節數	教學準備	評量方式	重大議題
				學習表現	學習內容					
十七	05 / 31 ~ 06 / 06	三、便利的交通	5. 騎鐵馬	1-I-1 能聽辨閩南語常用字詞的語音差異。 1-I-2 能聽懂日常生活中閩南語語句並掌握重點。 1-I-3 能聽懂所學的閩南語文課文主題、內容並掌握重點。 1-I-4 能從聆聽中建立主動學習閩南語的興趣與習慣。 2-I-2 能初步運用閩南語表達感受、情緒與需求。 2-I-3 能正確朗讀所學	Aa-I-1 文字認讀。 ◎Ab-I-1 語詞運用。 ◎Ab-I-2 句型運用。 Ac-I-1 兒歌念謠。 Bb-I-1 家庭生活。 ◎Bg-I-2 口語表達。	三、便利的交通 5. 騎鐵馬  (六) 活動六：做伙來練習 1. 說明「做伙來練習」的操作方法，可播放教學電子書的動畫來協助說明。 2. 學生兩兩一組互相練習 3 分鐘。 3. 每一輪遊戲進行 3 分鐘，下一輪可換組員練習，玩三輪。 4. 統計誰當過最多次交通大王，可請他們分享問題及猜題的技巧。 5. 若有時間，可參考「教學補給站」補充「其他的交通工具」。  (七) 活動七：聽看覓 1. 播放 CD2 或教學電子書，聆聽「聽看覓」後作答。 2. 徵求自願的同學公布自己的答案，老師再加以核對。 3. 發下學習單（參考 P141），指導學生完成。 4. 請自願學生分享學習單答案，或由老師指定回答。  (八) 活動八：來唱囡仔歌 1. 播放 CD2 或教學電子書，聆聽「囡仔歌」的歌曲旋律。 2. 請學生觀察課本圖片，詢問學生這首歌跟什麼事物有關，引導學生說出「火車」跟「磅空」。	1	CD2、教學電子書、學習單、水盆、銅板	聽力評量 口語評量	品德教育 E3 溝通合作與人際關係。 安全教育 E4 探討日常生活該注意的安全。

週次	起訖日期	單元名稱	主題	學習重點		學習活動	教學節數	教學準備	評量方式	重大議題
				學習表現	學習內容					
				<p>的閩南語課文。</p> <p>2-I-4 能主動使用閩南語與他人互動。</p> <p>3-I-1 能建立樂意閱讀閩南語文語句和短文的興趣。</p> <p>4-I-1 能認識閩南語文的文字書寫。</p>		<p>3. 拿出事先準備好的水盆及銅板，在水盆內裝水，請學生上前手沾水再讓水滴答落下，仔細聽水滴落下的聲音，並請另一名學生取銅錢擲落地板，聽辨兩者聲音是否相似。藉此讓學生了解「口丟口丟銅仔」是水滴滴落的狀聲詞。</p> <p>4. 說明歌曲背景：這是一首宜蘭民謠，描寫的是火車過山洞時，乘客在火車內聽到外面水聲滴答而哼唱的歌曲。</p> <p>5. 播放 CD2 或教學電子書，指導學生演唱課文歌曲。歌曲熟唱後，播放教學電子書的課文律動影片，請學生邊唱歌邊做律動。</p> <p>6. 參考「教學補給站」，補充「口丟口丟銅仔」由來的另一種說法。</p> <p>7. 提醒學生下一節課會用到全冊 1-5 課的書後圖卡。</p>				

週次	起訖日期	單元名稱	主題	學習重點		學習活動	教學節數	教學準備	評量方式	重大議題
				學習表現	學習內容					
十八	06 / 07 ~ 06 / 13	三、便利的交通	5. 騎鐵馬	1-I-1 能聽辨閩南語常用字詞的語音差異。 1-I-2 能聽懂日常生活中閩南語語句並掌握重點。 1-I-4 能從聆聽中建立主動學習閩南語的興趣與習慣。 2-I-2 能初步運用閩南語表達感受、情緒與需求。 2-I-4 能主動使用閩南語與他人互動。 3-I-1 能建立樂意閱讀閩南語文語句和短文的興趣。	Aa-I-1 文字認讀。 ◎Ab-I-1 語詞運用。 ◎Ab-I-2 句型運用。 Bb-I-1 家庭生活。 ◎Bg-I-2 口語表達。	三、便利的交通 5. 騎鐵馬  (九) 活動九：複習三 1. 帶領學生複習本單元語詞。 2. 播放 CD2 或教學電子書，讓學生聆聽「交通工具大集合」後，使用附錄貼紙作答，接著公布正確答案。 3. 請學生使用閩南語說出「複習三」課本頁面中，出現的交通工具名稱。 4. 若有時間，可參考「教學補給站」，帶領學生念讀「囡仔歌」。  (十) 活動十：看圖聽故事 1. 播放 CD2 或教學電子書，聆聽「看圖聽故事」後分組討論。 2. 4 人一組，每組認領一個題目，討論時間 2 分鐘。 3. 各組派代表上臺發表。 4. 再聽一次故事音檔，加深印象。  三、統整活動 (十一) 活動十一：做伙來複習 播放教學電子書「語詞總複習」，複習本課所學語詞。  (十二) 活動十二：我會曉分類 1. 播放 CD2 或教學電子書，讓學生聆聽「我會曉分類」後作答。	1	CD2、教學電子書、書後圖卡(全冊)、學習單、水盆、銅板	聽力評量 口語評量 態度評量	品德教育 E3 溝通合作與人際關係。 安全教育 E4 探討日常生活該注意的安全。

週次	起訖日期	單元名稱	主題	學習重點		學習活動	教學節數	教學準備	評量方式	重大議題
				學習表現	學習內容					
				4-I-1 能認識閩南語文的文字書寫。		2. 請自願學生發表答案，並且說明原因。 3. 請學生兩兩一組，討論課本的圖片還有哪些分類方式，並請學生發表。 4. 進行遊戲「支援前線」： (1) 學生四人一組，推派一人當組長。各自拿出本冊一~五課的書後圖卡進行遊戲。 (2) 老師先說：「支援前線。」學生：「支援啥物？」老師：「我欲愛兩台汽車、一條紅菜頭佻一支攞仔。」學生須蒐集正確張數的圖卡。 (3) 組長確認數量及圖卡無誤後，高舉字卡，全組一起說：「兩台汽車、一條紅菜頭佻一支攞仔，好矣。」表示任務完成。 (4) 教師檢查各組圖卡，正確無誤者可得 2 分；錯誤者，給予 5 秒找出正確圖卡，完成者可得 1 分。三回合後，統計各組得分，分數最高者勝。				

週次	起訖日期	單元名稱	主題	學習重點		學習活動	教學節數	教學準備	評量方式	重大議題
				學習表現	學習內容					
十九	06 / 14 ~ 06 / 20	來聽囡仔古	雷公恰爍爍婆	1-I-4 能從聆聽中建立主動學習閩南語的興趣與習慣。 2-I-2 能初步運用閩南語表達感受、情緒與需求。 2-I-4 能主動使用閩南語與他人互動。 4-I-1 能認識閩南語文的文字書寫。	◎ Ac-I-2 生活故事。 ◎ Bg-I-2 口語表達。	來聽囡仔古~ 雷公恰爍爍婆  一、引起動機 1. 教師提問：「霆雷公是啥物聲？」（打雷是什麼聲音？）又問：「聽著雷聲進前，天會爍一下，彼是啥？」（聽到雷聲之前，天空會閃一下，那是什麼？）複習第四課所學。 2. 參考「教學補給站」，說明打雷和閃電的小知識。本課繪本是古人對先閃電後打雷的解釋，並非科學事實。  二、發展活動 （一）活動一：看圖我上弊 1. 帶領學生觀察繪本封面圖，並分組討論。 2. 針對雷公和電母的形象提問，鼓勵學生回答。  （二）活動二：咧講啥物 1. 全班分成 4 組，認領圖次。 2. 播放 CD2，讓學生聆聽繪本故事「雷公恰爍爍婆」。 3. 各組根據音檔播放的故事內容，設計所認領圖次的人物對話，討論時間 10 分鐘。 4. 預先發下「我是評判」評分表，並說明評分方式，讓學生互相評分。 5. 各組派代表上臺，依序發表對白內容。 6. 活動結束後，回收「我是評判」評分表。	1	CD2、教學電子書、評量表、海報、便利貼	態度評量 聽力評量 口語評量	品德教育 E3 溝通合作與人際關係。 生命教育 E6 從日常生活中培養道德美感，練習道德判斷及審美判斷，事實和價值的不同。

週次	起訖日期	單元名稱	主題	學習重點		學習活動	教學節數	教學準備	評量方式	重大議題
				學習表現	學習內容					
						7. 播放 CD2 或教學電子書的動畫，欣賞「雷公俗爍爍婆」的故事。				

週次	起訖日期	單元名稱	主題	學習重點		學習活動	教學節數	教學準備	評量方式	重大議題
				學習表現	學習內容					
二十	06 / 21 ~ 06 / 27	來聽囡仔古	雷公佻爍爍婆	1-I-4 能從聆聽中建立主動學習閩南語的興趣與習慣。 2-I-2 能初步運用閩南語表達感受、情緒與需求。 2-I-4 能主動使用閩南語與他人互動。 4-I-1 能認識閩南語文的文字書寫。	◎Ac-I-2 生活故事。 ◎Bg-I-2 口語表達。	來聽囡仔古~ 雷公佻爍爍婆  三、統整活動：故事山 1. 播放 CD2 或教學電子書動畫，複習故事內容。 2. 各組領到一張海報紙，在上面畫上故事山討論圖示。 3. 學生以便條紙記錄討論內容，貼在海報上。可以用國語做記錄。教師鼓勵學生盡量以閩南語進行口頭討論。討論時間 15 分鐘。 4. 提供適當提示，協助學生完成故事山分析表。 5. 討論結束，各組派代表發表，老師歸納總結。	1	CD2、教學電子書、繪本拼圖	態度評量 聽力評量 口語評量 寫作評量	品德教育 E3 溝通合作與人際關係。 生命教育 E6 從日常生活中培養道德感，練習道德判斷及判斷事實的不同。

週次	起訖日期	單元名稱	主題	學習重點		學習活動	教學節數	教學準備	評量方式	重大議題
				學習表現	學習內容					
二十一	06 / 28 ~ 06 / 30	咱來認捌字	咱來認捌字	1-I-1 能聽辨閩南語常用字詞的語音差異。 2-I-4 能主動使用閩南語與他人互動。 4-I-1 能認識閩南語文的文字書寫。	Aa-I-1 文字認讀。 ◎Ab-I-1 語詞運用。 ◎Bg-I-2 口語表達。	咱來認捌字  一、引起動機 老師先問學生：「恁敢知影佢庄跤意思接近的字詞是啥乜？」請學生回答，再帶入本節課。  二、發展活動 活動一：意思接近的字詞 1. 老師解說「庄跤=草地」、「利便=方便」的語意，並讓學生認讀。 2. 句型練習 老師播放教學電子書，讓學生聆聽意思接近的字詞的例句，讓學生跟念。  活動二：意思倒反的字詞 1. 老師解說「內底↔外口」、「飽↔枵」、「頭家↔辛勞」的語意，並讓學生認讀。 2. 句型練習 老師播放教學電子書，讓學生聆聽意思倒反的字詞的例句，讓學生跟念。  活動三：延伸遊戲：相似相反詞 老師自製「咱來認捌字」牌卡(可由教學電子書下載字卡圖印製)，每人一份，四個人為一組進行遊戲。可先在牌卡上寫上座號，以利遊戲結束後回收自己的牌卡。	1	教學電子書、字卡	口語評量 態度評量 聽力評量 遊戲評量	閱讀素養教育 閱E1 認識一般生活情境中需要的，以及學習基礎知識所應具備的字詞彙。

# 一年級 客家語

## 第一學期



臺北市文山區明道國民小學 114 學年度一年級第一學期部定本土語客語領域課程計畫 設計者：本土語教支團隊

一、 依據

- (一) 十二年國民基本教育課程綱要總綱
- (二) 十二年國民基本教育語文領域-本土語言課程綱要

二、 課程類別：(請勾選並於所勾選類別後填寫課程名稱)

- 國語       本土語       新住民       英語       數學       生活       綜合活動       健康與體育  
 藝術       自然       社會       自然科學

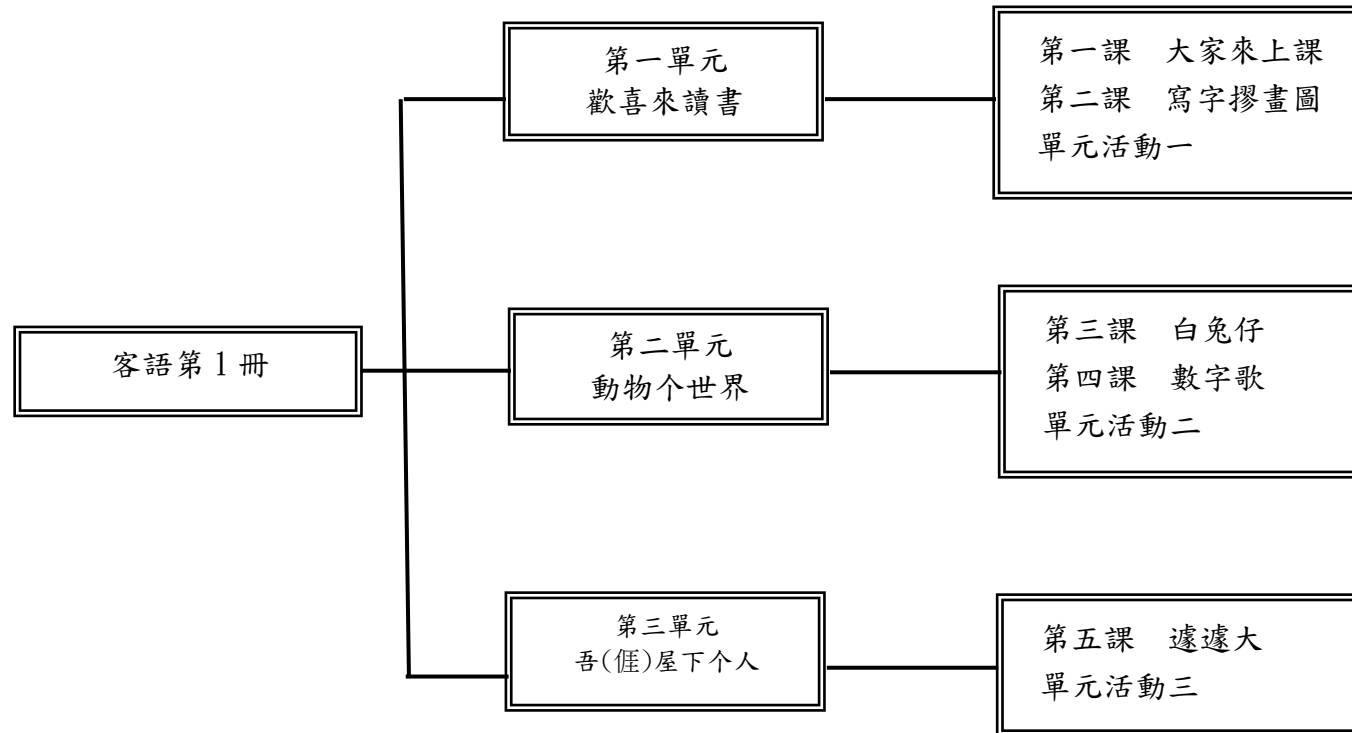
三、 學習節數：每週一節，實施 21 週，共 21 節。

四、 課程內涵：

總綱核心素養	理念與目標(或學習領域核心素養)
依總綱核心素養項目及具體內涵勾選。 <input checked="" type="checkbox"/> A1身心素質與自我精進 <input type="checkbox"/> A2系統思考與解決問題 <input type="checkbox"/> A3規劃執行與創新應變 <input checked="" type="checkbox"/> B1符號運用與溝通表達 <input type="checkbox"/> B2科技資訊與媒體素養 <input type="checkbox"/> B3藝術涵養與美感素養 <input type="checkbox"/> C1道德實踐與公民意識 <input checked="" type="checkbox"/> C2人際關係與團隊合作 <input checked="" type="checkbox"/> C3多元文化與國際理解	一、課程理念 1. 以學生為主，教師為輔，學習方法為主線，整體發展為主旨，透過語詞、句型、課文、音標、客家童謠的練習；培養聽、說、讀、寫、作、音標系統應用等客語基本能力，採遊戲教學與學生高參與之互動教學方式，結合知識傳授與能力培養，臻至語言應用的最大效益。 2. 有效提高語文教學質量，提升客語活絡應用之目的。 3. 落實十二年國民基本教育課綱自發、互動、共好的精神，落實素養導向的課程與教學，成就每個孩子都能適性揚才與終生學習。 4. 以主題及單元組織方式進行。 5. 特別重視學科體系的規畫、統整，和與其他領域橫向課程的設計、整合。 6. 循環反覆，循序漸進，逐步加深，螺旋上升，教材不只呈現了單元群組式的系統性學習，也顧及了日常生活及未來發展的實用性、時代性的進步要求。 二、課程目標 1. 聽懂各種問候語說法。 2. 養成主動與人打招呼的生活禮儀。

3. 聽懂並說出各種常見的學用品。
4. 發現自己的行為對環境的影響，養愛物惜物的習慣。
5. 聽懂常見的動物名稱。
6. 覺察動物生命的美與價值，關懷動物的生命。
7. 聽懂並說出數字一到十。
8. 察覺人與動物的關係，體會保護動物棲息的重要。
9. 聽懂並說出家庭的親屬稱謂。
10. 發現家庭對自己的影響，懂得親情的可貴。

五、 課程架構：



六、 教學規劃進度表：

一年級						
上學期						
教學進度	教學單元	學習重點		學習活動	評量方式	議題融入
		學習內容	學習表現			
第一週	第一單元歡喜來讀書 第一課大家來上課	Ab-I-1 客語淺易漢字。 Ab-I-2 客語淺易語詞。 Bb-I-2 招呼用語。 Bc-I-2 校園生活。	1-I-1 能從日常客家生活語句了解語詞。 1-I-2 能培養聆聽客語文的興趣。 2-I-2 能表現言說客語的興趣。 2-I-3 能說出日常生活的客語詞。 4-I-1 能認識客語文的文字書寫。	第一單元歡喜來讀書 第一課大家來上課 1.教師問：「你在上學途中會遇到哪些人呢？」、「遇到這些人要怎麼打招呼？」 2.引導學生說出在上學途中會用到的禮貌用語。 3.教師準備字卡「早」、「恁」、「佢」、「佢」、「大家」。 4.教師解釋語詞，讓學生了解意思，帶領學生朗讀。 5.教師領讀課文，學生輪讀、齊讀、接讀。 6.教師說明課文內容，加強學習效果。 7.教師隨機抽學生，上臺抽字卡並大聲讀出來。 8.教師可從學生們從家裡到學校的途中會遇到哪些人？會說什麼禮貌用語？開始引導，再與語詞做連結，並透過反覆念誦，讓學生熟習。	課堂問答 討論發表 聽力練習	【品德教育】 品 E1 良好生活習慣與德行。 品 E2 自尊尊人與自愛愛人。
第二週	第一單元歡喜來讀書 第一課大家來上課	Ab-I-1 客語淺易漢字。 Ab-I-2 客語淺易語詞。 Bb-I-2 招呼用語。 Bc-I-2 校園生活。	1-I-1 能從日常客家生活語句了解語詞。 1-I-2 能培養聆聽客語文的興趣。	第一單元歡喜來讀書 第一課大家來上課 1.教師依據課本語詞頁內容，配合教學媒體，教導學生熟念本課語詞。 2.師生討論在什麼情況下要使用這些禮貌用語。 (1)不小心撞到別人的時候，要跟對方說「敗勢」。	課堂問答 討論發表 聽力練習 紙筆測驗	【品德教育】 品 E1 良好生活習慣與德行。 品 E2 自尊尊人與自愛愛人。

			<p>2-I-2 能表現言說客語的興趣。</p> <p>2-I-3 能說出日常生活的客語詞。</p> <p>4-I-1 能認識客語文的文字書寫。</p>	<p>(2)放學的時候，要和遇到的人說「正來寮」。</p> <p>3.教師進一步引導學生發表。</p> <p>(1)什麼是有禮貌的行為？</p> <p>(2)什麼是不禮貌的行為？</p> <p>4.教師待學生熟念語詞後，引導學生進一步說出完整的句子。</p> <p>(1)恁仔細／承蒙你（謝謝）</p> <p>(2)佢會講：「恁仔細／承蒙你」。（我會說：「謝謝」。）</p> <p>(3)同學摻佢搵手，佢會講：「恁仔細／承蒙你」。（同學幫助我，我會說：「謝謝」。）</p> <p>5.請學生說出在情境圖中看到的情境。</p> <p>6.教師帶領全班進行「教學遊戲：你問我佢答」活動，熟練對話內容。</p>		
第三週	第一單元歡喜來讀書 第一課大家來上課	<p>Ab-I-1 客語淺易漢字。</p> <p>Ab-I-2 客語淺易語詞。</p> <p>Bb-I-2 招呼用語。</p> <p>Bc-I-2 校園生活。</p>	<p>1-I-1 能從日常客家生活語句了解語詞。</p> <p>1-I-2 能培養聆聽客語文的興趣。</p> <p>2-I-2 能表現言說客語的興趣。</p> <p>2-I-3 能說出日常生活的客語詞。</p> <p>4-I-1 能認識客語文的文字書寫。</p>	<p>第一單元歡喜來讀書 第一課大家來上課</p> <p>1.引導學生觀看「來練習」的八個分圖，說明本練習的操作方式，一共有四題，每題都有兩個語詞圖，仔細聽音檔內容後，再勾出正確答案。</p> <p>2.教師以單題作答的方式播放音檔，請學生仔細聆聽題目。</p> <p>3.並請學生說一說每個分圖的情境，再請學生依分圖所示，說出所學的正确禮貌用語。</p> <p>4.培養學生主動思考的能力。教師可請學生觀察圖意，試著依照圖中人物的回答，推敲各圖應有的問句。</p> <p>5.待全班討論後，教師再播放教學媒體，全班一同複誦。</p>	<p>課堂問答 討論發表 聽力練習</p>	<p><b>【品德教育】</b> 品 E1 良好生活習慣與德行。 品 E2 自尊尊人與自愛愛人。</p>

				6. 教師可將全班兩兩一組進行角色扮演，利用四張小圖的情境，練習禮貌用語的問與答。		
第四週	第一單元歡喜來讀書 第二課寫字 摺畫圖	Ab-I-1 客語淺易漢字。 Ab-I-2 客語淺易語詞。 Ac-I-1 客語淺易生活用語。 Bc-I-2 校園生活。	1-I-1 能從日常客家生活語句了解語詞。 1-I-2 能培養聆聽客語文的興趣。 2-I-2 能表現言說客語的興趣。 2-I-3 能說出日常生活的客語詞。 4-I-1 能認識客語文的文字書寫。	第一單元歡喜來讀書 第二課寫字摺畫圖 1. 教師請學生觀察自己的書包裡有什麼學用品，並任選一件學用品舉高，教師引導學生用客語說出學用品的名稱，並給予鼓勵。 2. 教師指著學用品，用客語複述一遍，並引導學生說出學用品的外觀與功能。 3. 配合教學媒體，教師帶領學生朗讀課文。 4. 教師說明課文內容及解釋語詞，讓學生更了解文意。 (1) 教師問：「學寫字愛用麼个？」（學寫字要用什麼？） (2) 教師問：「畫圖愛用麼个？」（畫圖要用什麼？） (3) 教師問：「寫母著字愛仰仔（般）？」（寫錯字要怎麼辦？） 5. 教師用鈴鼓（響板、木魚）做課文說白節奏練習，提高學生學習的興趣。 6. 教師可從學生身邊熟悉的學用品著手，先簡單說出名稱，再與功能做連結，並透過反覆念誦，讓學生熟習。	課堂問答 討論發表 聽力練習	【環境教育】 環 E6 覺知人類過度的物質需求會對未來世代造成衝擊。 環 E16 了解物質循環與資源回收利用的原理。
第五週	第一單元歡喜來讀書 第二課寫字 摺畫圖	Ab-I-1 客語淺易漢字。 Ab-I-2 客語淺易語詞。 Ac-I-1 客語淺易生活用語。	1-I-1 能從日常客家生活語句了解語詞。 1-I-2 能培養聆聽客語文的興趣。	第一單元歡喜來讀書 第二課寫字摺畫圖 1. 教師依據課本語詞頁內容，配合教學媒體，教導學生熟念本課語詞。 (1) 教師拿起簿子，問：「這係麼个？」學生回答：「簿仔」。	課堂問答 討論發表 聽力練習	【環境教育】 環 E6 覺知人類過度的物質需求會對未來世代造成衝擊。

		Bc- I -2 校園生活。	2- I -2 能表現言說客語的興趣。 2- I -3 能說出日常生活的客語詞。 4- I -1 能認識客語文的文字書寫。	(2)教師拿起橡皮擦，問：「這係麼个？」學生回答：「掉仔」。 2.教師待學生熟念語詞後，引導學生進一步說出完整的句子。 (1)偲个書包肚有（簿仔）。 (2)偲个書包肚有（掉仔）。 3.教師播放教學媒體，解釋圖裡的對話內容，並指導學生進行對話練習。問：「若个書包肚有麼个？」答：「偲个書包肚有膠水。」「偲个書包肚有畫圖紙。」「偲个書包肚有彩色筆。」 (1)兩人一組，一人問，另一人回答。 (2)各組角色交換，再做對話練習，教師行間巡視指導。 4.教師可參考「語詞補充」，讓學生延伸學習其他學用品的客語說法。 (1)「偲个書包肚有鉛筆盒仔。」 (2)「偲个書包肚有聯絡簿。」		環 E16 了解物質循環與資源回收利用的原理。
第六週	第一單元歡喜來讀書 第二課寫字 摺畫圖	Ab- I -1 客語淺易漢字。 Ab- I -2 客語淺易語詞。 Ac- I -1 客語淺易生活用語。 Bc- I -2 校園生活。	1- I -1 能從日常客家生活語句了解語詞。 1- I -2 能培養聆聽客語文的興趣。 2- I -2 能表現言說客語的興趣。 2- I -3 能說出日常生活的客語詞。	第一單元歡喜來讀書 第二課寫字摺畫圖 1.教師搭配教學媒體，請全班學生複誦第二課語詞。 2.教師請學生分享學用品的功能並記錄在黑板上，讓學生依據這些學用品及其功能，用客語進行造句練習。如：「偲用尺畫線仔」、「偲用蠟筆畫圖」、「偲用原子筆寫名仔」。 3.教師依照課本「試看啊」內容，和學生進行簡單的討論及講解操作方式。 4.教師播放教學媒體，請學生仔細聽媒體內容，將聽到人物與文具選項連起來。	課堂問答 討論發表 聽力練習	【環境教育】 環 E6 覺知人類過度的物質需求會對未來世代造成衝擊。 環 E16 了解物質循環與資源回收利用的原理。

			4-I-1 能認識客語文的文字書寫。	5. 教師播放教學媒體，請全班學生仔細聆聽。 6. 教師可搭配教學媒體，帶領學生一句一句覆誦，並逐句解釋其意思。 7. 待學生理解謎猜內容後，請全班學生共同討論出謎底是什麼。		
第七週	第一單元歡喜來讀書 單元活動一	Ab-I-1 客語淺易漢字。 Ab-I-2 客語淺易語詞。 Bc-I-2 校園生活。 Cc-I-1 客家生活飲食。	1-I-1 能從日常客家生活語句了解語詞。 1-I-2 能培養聆聽客語文的興趣。 1-I-3 能透過視聽媒材認識日常生活的客語詞。 2-I-1 能說出客家文化的生活表徵。 2-I-2 能表現言說客語的興趣。	第一單元歡喜來讀書 單元活動一 1. 教師搭配教學媒體，請全班學生複誦第一、二課語詞。 2. 教師依照課本「尋看啊，箍起來！」、「聽看啊，寫順序！」內容，和學生進行簡單的討論及講解操作方式。 3. 教師詢問班上學生，吃過什麼樣的餅？味道如何？請學生依自己的經驗分享。 (1)你食過麼个餅？(你吃過什麼餅？) (2)味道仰般？(味道如何？) 4. 教師在課堂上準備柿餅，將柿餅切成小塊讓學生品嚐，並詢問學生。 (1)這係麼个？(這是什麼？) (2)你知柿餅係仰般做出來無？(你知道柿餅是怎樣做出來嗎？) 5. 教師請學生觀察課本情境圖，嘗試說出圖中的景物，引導學生進入本單元的活動主題。 (1)佢兜去新竹做麼个？(他們去新竹做什麼？) (2)風正經會做柿餅？(風真的會做柿餅嗎？)	課堂問答 討論發表 聽力練習	<b>【環境教育】</b> 環E1 參與戶外學習與自然體驗，覺知自然環境的美、平衡、與完整性。

<p>第八週</p>	<p>第二單元動物个世界 第三課白兔仔</p>	<p>Ab-I-1 客語淺易漢字。 Ab-I-2 客語淺易語詞。 Ae-I-1 客語簡易情意表達。</p>	<p>1-I-1 能從日常客家生活語句了解語詞。 1-I-3 能透過視聽媒材認識日常生活的客語詞。 2-I-2 能表現言說客語的興趣。 4-I-1 能認識客語文的文字書寫。</p>	<p>第二單元動物个世界 第三課白兔仔 1. 教師問：「家裡有飼養動物的同學，請舉手！」、「養了什麼動物？」 2. 請學生分享飼養動物的經驗，引導學生討論兔子。 3. 教師請學生說出兔子的特徵，進而學習兔子的客語說法。 4. 依照課文情境圖，請學生觀察並說出圖中的景物。 5. 配合教學媒體，教師範讀、全班跟讀，學生分組讀、個別讀、接讀。 6. 教師說明課文內容及解釋詞語的意思，讓學生了解文意，加強學習效果。 7. 教師用鈴鼓（響板、木魚）做課文說白節奏練習，提高學生學習的興趣。 8. 教師帶領全班學生先複誦課文一至兩次。每句挑出一個字作為聚焦字（選擇動詞較適當，如：惜、跳、走），當學生念到該字時，僅能拍手，不能出聲。 9. 念課文前，教師可先帶領學生將指定的字用筆圈起來，讓學生順利跟上節奏。</p>	<p>課堂問答 討論發表 聽力練習</p>	<p>【環境教育】 環E2 覺知生物生命的美與價值，關懷動、植物的生命。</p>
<p>第九週</p>	<p>第二單元動物个世界 第三課白兔仔</p>	<p>Ab-I-1 客語淺易漢字。 Ab-I-2 客語淺易語詞。 Ae-I-1 客語簡易情意表達。</p>	<p>1-I-1 能從日常客家生活語句了解語詞。 1-I-3 能透過視聽媒材認識日常生活的客語詞。</p>	<p>第二單元動物个世界 第三課白兔仔 1. 配合教學媒體，教師逐一說明各種動物的客語說法，教導學生熟念本課語詞。 2. 請學生自行試著用客語念出課本裡動物的語詞。 3. 師生討論每一種動物的特徵，並可試著請學生模仿該動物的叫聲，增加對語詞的印象。</p>	<p>課堂問答 討論發表 聽力練習</p>	<p>【環境教育】 環E2 覺知生物生命的美與價值，關懷動、植物的生命。</p>

			<p>2-I-2 能表現言說客語的興趣。</p> <p>4-I-1 能認識客語文的文字書寫。</p>	<p>4.待學生熟練語詞後，教師帶領學生進行「教學遊戲：九宮格」活動，複習語詞。</p> <p>5.複習本課各種動物的客語說法。</p> <p>6.教師請學生概略瀏覽「講看啊」的情境圖，說出所看到的情境。</p> <p>7.教師播放教學媒體，解釋圖裡的對話內容，並指導學生進行對話練習。</p> <p>8.教師將學生分為兩組，每組任選一個角色，相互對話。</p> <p>(1)看著麼个？(你看到什麼？)</p> <p>(2)佢看著龜仔。(我看到烏龜。)</p> <p>9.教師帶領全班進行「教學遊戲：你問我答」活動，熟練對話內容。</p>		
第十週	<p>第二單元動物个世界</p> <p>第三課白兔仔</p>	<p>Ab-I-1 客語淺易漢字。</p> <p>Ab-I-2 客語淺易語詞。</p> <p>Ae-I-1 客語簡易情意表達。</p>	<p>1-I-1 能從日常客家生活語句了解語詞。</p> <p>1-I-3 能透過視聽媒材認識日常生活的客語詞。</p> <p>2-I-2 能表現言說客語的興趣。</p> <p>4-I-1 能認識客語文的文字書寫。</p>	<p>第二單元動物个世界</p> <p>第三課白兔仔</p> <p>1.教師搭配教學媒體，請學生複誦第三課語詞。</p> <p>2.教師依照課本「試看啊」內容，為學生說明活動進行方式。</p> <p>3.教師播放教學媒體，請學生仔細聽媒體內容，配合課本貼紙，按照順序，將答案貼在正確的地方。</p> <p>4.待學生作答完畢時，教師可鼓勵學生用色筆幫動物著色，讓學生自行發揮創意，設計屬於牠們專屬的花色。</p> <p>5.教師播放教學媒體，請全班學生仔細聆聽。</p> <p>6.教師可搭配教學媒體，帶領學生一句一句覆誦，並逐句解釋其意思。</p> <p>7.待學生理解謎猜內容後，請全班學生共同討論出謎底是什麼。</p>	<p>課堂問答</p> <p>討論發表</p> <p>聽力練習</p>	<p>【環境教育】</p> <p>環E2 覺知生物生命的美與價值，關懷動、植物的生命。</p>

<p>第十一週</p>	<p>第二單元動物个世界 第四課數字歌</p>	<p>Ab-I-1 客語淺易漢字。 Ab-I-2 客語淺易語詞。 Bc-I-2 校園生活。</p>	<p>1-I-1 能從日常客家生活語句了解語詞。 1-I-2 能培養聆聽客語文的興趣。 1-I-3 能透過視聽媒材認識日常生活的客語詞。 2-I-2 能表現言說客語的興趣。 2-I-3 能說出日常生活的客語詞。 4-I-1 能認識客語文的文字書寫。</p>	<p>第二單元動物个世界 第四課數字歌</p> <p>1.教師問：「你在課文裡有看到什麼動物？」、「有幾隻？」讓學生進行搶答。 2.教師問：「牠們有什麼特徵？」、「你會用客家話說嗎？」，由此進入主題。 3.教師依照課文內容，配合教學媒體，教師範讀、全班跟讀，學生分組讀、個別讀，全班朗讀。 4.教師說明課文內容及解釋詞語的意思，讓學生了解文意，加強學習效果。 5.教師用鈴鼓（響板、木魚）做課文說白節奏練習，提高學生學習的興趣。 6.待學生熟悉課文與數字後，教師帶領全班進行「教學遊戲：跳房子、運球高手及竹筍竹筍冒出來」活動，複習課文內容。</p>	<p>課堂問答 討論發表 聽力練習</p>	<p>【環境教育】 環 E2 覺知生物生命的美與價值，關懷動、植物的生命。 環 E3 了解人與自然和諧共生，進而保護重要棲地。</p>
<p>第十二週</p>	<p>第二單元動物个世界 第四課數字歌</p>	<p>Ab-I-1 客語淺易漢字。 Ab-I-2 客語淺易語詞。 Bc-I-2 校園生活。</p>	<p>1-I-1 能從日常客家生活語句了解語詞。 1-I-2 能培養聆聽客語文的興趣。 1-I-3 能透過視聽媒材認識日常生活的客語詞。</p>	<p>第二單元動物个世界 第四課數字歌</p> <p>1.教師講解「偃曉得講」主題，配合教學媒體，教導學生熟念本課語詞。 2.教師逐一說明「一到十」的客語說法。 3.教師隨機以國語念出數字，指定學生以客語回答，最後全班再一同複誦一次。 4.教師準備兩個籤筒，一個是「一到十」的數字籤，另一個是學生的號碼籤，先抽點學生，學生自己再抽出數字</p>	<p>課堂問答 討論發表 聽力練習</p>	<p>【環境教育】 環 E2 覺知生物生命的美與價值，關懷動、植物的生命。 環 E3 了解人與自然和諧共生，進而保護重要棲地。</p>

			<p>2-I-2 能表現言說客語的興趣。</p> <p>2-I-3 能說出日常生活的客語詞。</p> <p>4-I-1 能認識客語文的文字書寫。</p>	<p>籤回答，增加臨場緊張感，提升學習的趣味性。</p> <p>5.待學生熟練語詞後，教師帶領學生進行「教學遊戲：加加減減」活動，複習語詞。</p> <p>6.教師帶領學生複習本課數字的客語說法。</p> <p>7.教師請學生概略瀏覽「講看啊」的情境圖，說出自己所看到的情境。</p> <p>8.教師播放教學媒體，解釋圖裡的內容，並指導學生進行對話練習。</p> <p>9.教師將學生分為兩組，每組任選一個角色，一人表演，一人回答，相互對話。</p> <p>10.交換角色再練習，學生可利用身邊容易取得的文具、書本、圖卡，練習使用不同數字的情境，直到熟練為止。</p>		
第十三週	第二單元動物个世界 第四課數字歌	<p>Ab-I-1 客語淺易漢字。</p> <p>Ab-I-2 客語淺易語詞。</p> <p>Bc-I-2 校園生活。</p>	<p>1-I-1 能從日常客家生活語句了解語詞。</p> <p>1-I-2 能培養聆聽客語文的興趣。</p> <p>1-I-3 能透過視聽媒材認識日常生活的客語詞。</p> <p>2-I-2 能表現言說客語的興趣。</p>	<p>第二單元動物个世界 第四課數字歌</p> <p>1.教師搭配教學媒體，請學生複誦本課語詞。</p> <p>2.教師依照課本「試看啊」內容，和學生進行簡單的討論，以及講解操作方式。</p> <p>3.請學生仔細按照順序連成一隻動物，邊連邊數，並說出動物名稱。</p> <p>4.用動物名稱練習造句。如：「兔仔擎等一枝鉛筆」、「狗(仔)乖乖坐等還得人惜」。</p> <p>5.教師詢問學生知道哪些繞口令，鼓勵學生自由發表。</p> <p>6.教師念一些國語的繞口令，如：「吃葡萄不吐葡萄皮，不吃葡萄倒吐葡萄</p>	<p>課堂問答 討論發表 紙筆測驗</p>	<p>【環境教育】</p> <p>環 E2 覺知生物生命的美與價值，關懷動、植物的生命。</p> <p>環 E3 了解人與自然和諧共生，進而保護重要棲地。</p>

			<p>2-I-3 能說出日常生活的客語詞。</p> <p>4-I-1 能認識客語文的文字書寫。</p>	<p>皮。」、「十個四，四個十，十四個四，十四個十，四十個四，四十個十，四十四個四，四十四個十。」引起學生學習興趣，再跟學生說明客語也有相關的繞口令，進入本課主題。</p> <p>7. 教師依據童謠情境圖，讓學生觀察圖中景物，並討論情境圖中有那些景物？請學生自由發表。</p> <p>8. 教師解釋新詞，讓學生了解文意，加強學習效果。</p> <p>9. 教師說明○代表拍手一下，●代表拍手兩下。帶領學生逐句念誦，待熟練後，配合拍手跟著念。</p> <p>10. 教師也可教學生利用五指來念誦。如：左手指著右手的拇指說：「1」，指著右手的拇指、食指說：「1、2」，再逆著說：「2、1」以此類推。</p>		
第十四週	第二單元動物个世界 單元活動二	<p>Ab-I-1 客語淺易漢字。</p> <p>Ab-I-2 客語淺易語詞。</p> <p>Ae-I-1 客語簡易情意表達。</p> <p>Ca-I-1 客家傳統節日。</p>	<p>1-I-1 能從日常客家生活語句了解語詞。</p> <p>1-I-2 能培養聆聽客語文的興趣。</p> <p>1-I-3 能透過視聽媒材認識日常生活的客語詞。</p> <p>2-I-1 能說出客家文化的生活表徵。</p>	<p>第二單元動物个世界 單元活動二</p> <p>1. 教師搭配教學媒體，請全班學生複誦第三、四課語詞。</p> <p>2. 教師依照課本「講看啊，勾起來！」內容，和學生進行簡單的討論及講解操作方式。</p> <p>3. 教師播放客家八音樂曲（如：九連環、八月十五、山歌調），並簡單介紹、說明。</p> <p>4. 教師詢問學生：「你識聽過無？（你曾聽過嗎？）」「你聽起來感覺仰般？（你聽起來感覺怎樣？）」，請學生分享自身的經驗。</p> <p>5. 教師請學生觀察情境圖，引導學生看圖回答下列問題：</p>	<p>課堂問答 討論發表 紙筆測驗</p>	<p>【生命教育】 生E1 探討生活議題，培養思考的適當情意與態度。</p>

			2-I-3 能說出日常生活的客語詞。	(1)做收冬戲个時節，你知愛準備麼个東西無？(舉行收冬戲的時候，你知道要準備什麼東西嗎？) (2)阿明牯同(摺)神明講麼个？(阿明跟神明說什麼？) (3)廟坪項有麼个活動？(廟前廣場上有什麼活動？) (4)你識看過收冬戲無？看過哪齣戲？(你曾看過收冬戲嗎？看過哪一齣戲？) (5)你看戲个時節，會買麼个東西食？(你看戲的時候，會買什麼東西吃？)		
第十五週	第三單元吾(偌)屋下个人 第五課遽遽大	Ab-I-1 客語淺易漢字。 Ab-I-2 客語淺易語詞。 Ba-I-2 親屬稱謂。 Bb-I-1 簡易表達。 Bc-I-1 生活起居。	1-I-1 能從日常客家生活語句了解語詞。 1-I-2 能培養聆聽客語文的興趣。 2-I-2 能表現言說客語的興趣。 2-I-3 能說出日常生活的客語詞。 4-I-1 能認識客語文的文字書寫。	第三單元吾(偌)屋下个人 第五課遽遽大 1.教師問：「你有哪些家人？」，引導學生說出家中成員。教師再問：「你會用客語稱呼你的家人嗎？」 2.教師依照課文內容，讓學生觀察圖中的情境，引導出家庭生活的意象。 3.配合教學媒體，教師範讀、全班跟讀，學生分組讀、個別讀，全班朗讀。 4.教師說明課文內容及解釋詞語的意思，讓學生了解文意，加強學習效果。 5.教師用鈴鼓(響板、木魚)做課文說白節奏練習，提高學生學習的興趣。 6.教師帶領全班學生先複誦課文一至兩次。當遇到親屬稱謂(如：阿婆、阿姊、阿爸)時，音量要放大。 7.念課文前，教師可先帶領學生將指定的語詞用筆圈起來，讓學生順利跟上節奏。	課堂問答 討論發表 聽力練習	【家庭教育】 家E2 了解家庭組成與型態的多樣性。
第十六週	第三單元吾(偌)屋下个人	Ab-I-1 客語淺易漢字。	1-I-1 能從日常客家生活	第三單元吾(偌)屋下个人 第五課遽遽大	課堂問答 討論發表 聽力練習	【家庭教育】

週	第五課遽遽大	Ab- I -2 客語淺易語詞。 Ba- I -2 親屬稱謂。 Bb- I -1 簡易表達。 Bc- I -1 生活起居。	語句了解語詞。 1- I -2 能培養聆聽客語文的興趣。 2- I -2 能表現言說客語的興趣。 2- I -3 能說出日常生活的客語詞。 4- I -1 能認識客語文的文字書寫。	1. 教師依據課本語詞頁內容，配合教學媒體，教導學生熟念本課語詞。 2. 教師逐一說明親屬稱謂和學生自己的關係。 3. 待學生熟念語詞後，教師視學生能力，指導學生進一步說出完整的句子。如：「若屋下有恁多麼人？」（你的家裡有什麼人？）引導學生回答：「吾（佢个）屋下有阿爸、阿姆。」（我的家裡有爸爸、媽媽。） 4. 待學生熟練語詞後，教師帶領學生進行「教學遊戲：大家來點名、大風吹」活動，複習語詞。 5. 教師帶領學生複習本課親屬稱謂的客語說法。 6. 教師請學生概略瀏覽「講看啊」的情境圖，說出自己所看到的情境。 7. 教師播放教學媒體，解釋圖裡的對話內容，並指導學生進行對話練習。 8. 教師詢問學生家中有哪些兄弟姐妹？平常會和他們一起做些什麼事情？鼓勵學生用客語和全班同學分享，學生語意不足處，教師可適時加以補充。 9. 教師將學生分為兩組，每組任選一個角色，相互對話，交換角色再練習，也可練習使用不同的稱謂情境，直到熟練為止。 10. 教師帶領全班進行「教學遊戲：蘿蔔蹲」活動，熟練句型內容。		家E2 了解家庭組成與型態的多樣性。
第十七週	第三單元吾(佢)屋下个人	Ab- I -1 客語淺易漢字。 Ab- I -2 客語淺易語詞。	1- I -1 能從日常客家生活語句了解語詞。	第三單元吾(佢)屋下个人 第五課遽遽大 1. 教師搭配教學媒體，請學生複誦本課語詞。	課堂問答 討論發表 紙筆測驗 聽力練習	【家庭教育】 家E2 了解家庭組成與型態的多樣性。

	<p>第五課 遽遽大</p>	<p>Ba-I-2 親屬稱謂。 Bb-I-1 簡易表達。 Bc-I-1 生活起居。</p>	<p>1-I-2 能培養聆聽客語文的興趣。 2-I-2 能表現言說客語文的興趣。 2-I-3 能說出日常生活的客語詞。 4-I-1 能認識客語文的文字書寫。</p>	<p>2. 教師依照課本「試看啊」內容，為學生說明活動進行方式。 3. 教師播放教學媒體，請學生仔細聽媒體內容，按照順序，將答案寫在正確的地方。 4. 教師鼓勵學生分享做家事的經驗。 5. 教師帶領全班進行「教學遊戲：甜蜜的家」活動，熟練語詞。 6. 利用手拍節奏或使用響板、木魚等打擊樂器使學生能清楚的朗讀語詞及句子。 7. 教師解釋師傅話的意義及用法。 8. 教師帶領全班進行「教學遊戲：對聯遊戲、角色扮演」活動，熟練師傅話。</p>		
<p>第十 八 週</p>	<p>第三單元 吾(偌)屋下個人 單元活動三</p>	<p>Ab-I-1 客語淺易漢字。 Ac-I-1 客語淺易生活用語。 Ae-I-1 客語簡易情意表達。 Bb-I-1 簡易表達。 Bc-I-1 生活起居。 Ca-I-1 客家傳統節日。</p>	<p>1-I-1 能從日常客家生活語句了解語詞。 1-I-2 能培養聆聽客語文的興趣。 1-I-3 能透過視聽媒材認識日常生活的客語詞。 2-I-2 能表現言說客語文的興趣。 2-I-3 能說出日常生活的客語詞。</p>	<p>第三單元 吾(偌)屋下個人 單元活動三 1. 教師搭配教學媒體，請全班學生複誦第五課語詞。 2. 教師依照課本「送等路分麼人？」內容，和學生進行簡單的討論及講解操作方式。 3. 教師揭示「甜版」、「發版」、「蘿蔔(菜頭)版」、「菜包」等過年應景食物的圖片，並說明所象徵的意義。如甜版(年糕)：年年高升、發版(發糕)：發財、蘿蔔(菜頭)版(蘿蔔糕)：好彩頭、菜包(菜包)：招財進寶。 4. 教師引導學生觀察情境圖，回答下列問題： (1)若屋下，過年時會做麼个事情?(你的家裡，過年時會做什麼事情?)</p>	<p>課堂問答 討論發表 紙筆測驗 聽力練習</p>	<p>【環境教育】 環E1 參與戶外學習與自然體驗，覺知自然環境的美、平衡、與完整性。</p>

			4-I-1 能認識客語文的文字書寫。	(2)過年時節，屋下摺平常時有麼个無共樣？(過年的時候，家裡和平常有什麼不一樣？) (3)過年時，你最好食麼个？(過年時，你最喜歡吃什麼？)		
第十九週	童謠 老阿伯鬚赤赤／頭放雞	Ab-I-2 客語淺易語詞。 Ad-I-2 客語淺易歌謠。 Bb-I-2 招呼用語。	1-I-1 能從日常客家生活語句了解語詞。 1-I-2 能培養聆聽客語文的興趣。 1-I-3 能透過視聽媒材認識日常生活的客語詞。 2-I-2 能表現言說客語的興趣。	童謠 老阿伯鬚赤赤／頭放雞 老阿伯，鬚赤赤 1. 教師請學生觀察課本中的童謠情境圖，並請學生說說看圖中景物，由此引導進入本課主題。 2. 教師可配合教學媒體，帶領學生一句一句朗誦課文，待熟悉後，再由全班齊誦。 3. 教師解說課文內容及解釋新詞，讓學生更加了解文意，加強學習效果。 4. 學生熟悉內容後，再搭配教學媒體，全班齊唱、分組輪流唱，讓學生感受歌曲中的情境與歡樂的學習氣氛。 頭放雞 1. 教師解說童謠主題為「一到十的童玩」念謠，並結合丟擲沙包的玩法，串成一首客家童謠。 2. 教師請學生觀察課本中的童謠情境，並請學生說說看圖中的景物，由此引導進入本課主題。 3. 教師可配合教學媒體，帶領學生一句一句朗誦課文，待熟悉後，再由全班齊誦。 4. 教師解說課文內容及解釋新詞，讓學生更加了解文意，加強學習效果。	課堂問答 討論發表 聽力練習	【品德教育】 品 E2 自尊尊人與自愛愛人。 【閱讀素養教育】 閱 E12 培養喜愛閱讀的態度。

				5. 學生熟悉內容後，再搭配教學媒體，全班齊唱、分組輪流唱，讓學生感受歌曲中的情境與歡樂的學習氣氛。		
第廿週	總複習 搞麼个？	Ab- I -1 客語淺易漢字。 Ab- I -2 客語淺易語詞。 Bb- I -1 簡易表達。 Bc- I -2 校園生活。	1- I -1 能從日常客家生活語句了解語詞。 1- I -2 能培養聆聽客語文的興趣。 2- I -2 能表現言說客語的興趣。 2- I -3 能說出日常生活的客語詞。 3- I -2 能養成閱讀客家日用語詞的興趣。 4- I -1 能認識客語文的文字書寫。	總複習 搞麼个？ 1. 教師準備骰子，並說明遊戲內容與規則。 2. 教師講解題目，並帶領學生齊誦，讓學生了解題目意思或指令。 3. 教師將學生進行分組，由各組進行遊戲，教師巡視各組狀況，並適時給予指導。 4. 教師可搭配教學媒體複習各課語詞。 5. 教師依照課本「文字尋寶」內容，和學生進行簡單的討論及講解操作方式。	課堂問答 討論發表 紙筆測驗	
第廿一週	總複習 出任務囉！	Ab- I -1 客語淺易漢字。 Ab- I -2 客語淺易語詞。 Ac- I -1 客語淺易生活用語。 Bb- I -1 簡易表達。	1- I -1 能從日常客家生活語句了解語詞。 1- I -2 能培養聆聽客語文的興趣。 2- I -2 能表現言說客語的興趣。	總複習 出任務囉！ 1. 教師依照課本「出任務囉！」的內容，為學生說明活動進行方式。 2. 教師播放教學媒體，請學生聆聽範例內容，理解題目意思，再請學生完成任務。 3. 請學生上臺進行自我介紹，分享自己的畫作。	課堂問答 討論發表	

		Bc-I-2 校園生活。	2-I-3 能說出日常生活的客語詞。 3-I-2 能養成閱讀客家日用語詞的興趣。 4-I-1 能認識客語文的文字書寫。			
--	--	--------------	---	--	--	--

# 一年級 客家語

## 第二學期



臺北市文山區明道國民小學 114 學年度 一 年級 第二 學期部定本土語客語領域課程計畫 設計者：本土語教支團隊

一、 依據

- (一) 十二年國民基本教育課程綱要總綱
- (二) 十二年國民基本教育語文領域-本土語言課程

二、 課程類別：(請勾選並於所勾選類別後填寫課程名稱)

- 國語      本土語      新住民      英語      數學      生活      綜合活動      健康與體育  
 藝術      自然      社會      自然科學

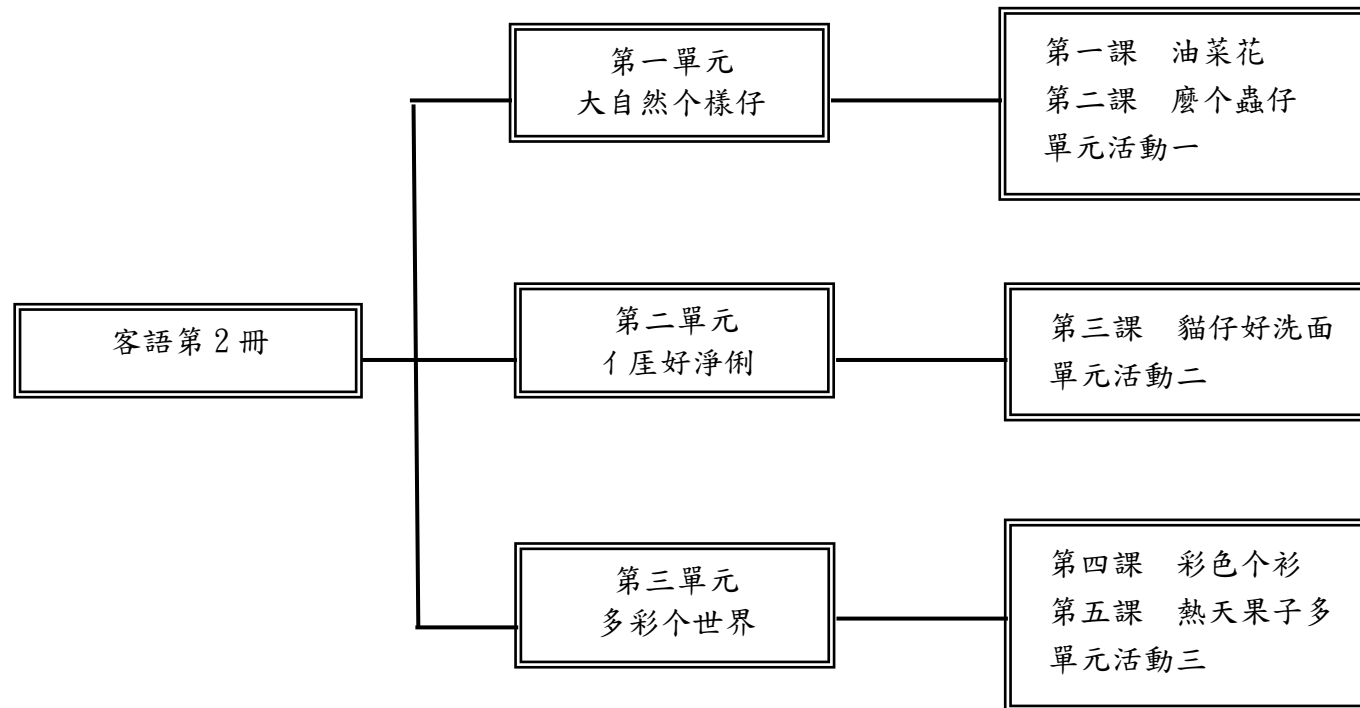
三、 學習節數：每週 節，實施 20 週，共 20 節。

四、 課程內涵：

總綱核心素養	理念與目標
依總綱核心素養項目及具體內涵勾選。 <input checked="" type="checkbox"/> A1身心素質與自我精進 <input type="checkbox"/> A2系統思考與解決問題 <input type="checkbox"/> A3規劃執行與創新應變 <input checked="" type="checkbox"/> B1符號運用與溝通表達 <input type="checkbox"/> B2科技資訊與媒體素養 <input checked="" type="checkbox"/> B3藝術涵養與美感素養 <input checked="" type="checkbox"/> C1道德實踐與公民意識 <input checked="" type="checkbox"/> C2人際關係與團隊合作 <input checked="" type="checkbox"/> C3多元文化與國際理解	一、課程理念 1. 以學生為主，教師為輔，學習方法為主線，整體發展為主旨，透過語詞、句型、課文、音標、客家童謠的練習；培養聽、說、讀、寫、作、音標系統應用等客語基本能力，採遊戲教學與學生高參與之互動教學方式，結合知識傳授與能力培養，臻至語言應用的最大效益。 2. 有效提高語文教學質量，提升客語活絡應用之目的。 3. 落實十二年國民基本教育課綱自發、互動、共好的精神，落實素養導向的課程與教學，成就每個孩子都能適性揚才與終生學習。 4. 以主題及單元組織方式進行。 5. 特別重視學科體系的規畫、統整，和與其他領域橫向課程的設計、整合。 6. 循環反覆，循序漸進，逐步加深，螺旋上升，教材不只呈現了單元群組式的系統性學習，也顧及了日常生活及未來發展的實用性、時代性的進步要求。 二、課程目標 1. 聽懂各種花卉的客語名稱，並說出正確的客家用語。 2. 培養學生對日常生活的敏銳觀察力。

3. 聽懂並說出各種昆蟲的客語說法。
4. 了解昆蟲的習性與特性。
5. 認識客家傳統的掃墓習俗，培養慎終追遠的觀念。
6. 聽懂各種清潔用品的客語說法，了解這些用品各有不同的功能。
7. 了解個人的良好衛生習慣，有助於身體健康。
8. 透過故事情境認識客家油桐花。
9. 學習觀察自然環境並愛護大自然。
10. 聽懂各種顏色的客語說法，並說出正確的客家用語。
11. 能用客語正確的說出常見的水果名稱。
12. 透過故事情境來認識客家仙草。

五、 課程架構：



六、 教學規劃進度表：

一年級						
下學期						
教學進度	教學單元	學習重點		學習活動	評量方式	議題融入
		學習內容	學習表現			
第一週	第一單元 大自然个樣仔 第一課油菜花	Ab-I-1 客語淺易漢字。 Ab-I-2 客語淺易語詞。 Ac-I-1 客語淺易生活用語。 Ae-I-1 客語簡易情意表達。 Bc-I-2 校園生活。	1-I-1 能從日常客家生活語句了解語詞。 2-I-2 能表現言說客語的興趣。 2-I-3 能說出日常生活的客語詞。	第一單元大自然个樣仔 第一課油菜花 1. 教師將事先找好的油菜花田的圖片或影片，利用投影機放映給學生觀賞，然後將全班分組進行討論，說一說剛剛觀賞的圖片或影片，給你什麼感覺。 2. 再請學生觀察課文情境圖，說一說除了看到油菜花田之外，還看到了什麼？有什麼樣的感覺。 3. 配合教學媒體，教師帶領學生朗讀課文。 4. 教師簡單說明課文內容及解釋本課語詞，讓學生對文意更了解，並提問：(1) 油菜花在哪个季節開花？(2) 油菜花係麼个色？ 5. 教師播放本課課文歌曲，讓學生透過演唱課文，加深印象。 6. 盛開的油菜花田是冬末春初常見的景致，教師可從植物的生長、季節的變換，讓學生透過眼睛及心去感受大自然的變化，再透過適當的引導及念誦，讓學生熟習。	課堂發表 聽力練習 對話練習	【環境教育】 環 E2 覺知生物生命的美與價值，關懷動、植物的生命。 【品德教育】 品 E1 良好生活習慣與德行。 【戶外教育】 戶 E1 善用教室外、戶外及校外教學，認識生活環境(自然或人為)。
第二週	第一單元 大自然个樣仔 第一課油菜花	Ab-I-1 客語淺易漢字。 Ab-I-2 客語淺易語詞。	1-I-1 能從日常客家生活語句了解語詞。	第一單元大自然个樣仔 第一課油菜花 1. 教師可先詢問學生在學校、公園或是住家附近看過哪些種類的花朵，學	課堂發表 聽力練習 對話練習	【環境教育】 環 E2 覺知生物生命的美與價值，關懷

		<p>Ac-I-1 客語淺易生活用語。</p> <p>Ae-I-1 客語簡易情意表達。</p> <p>Bc-I-2 校園生活。</p>	<p>2-I-2 能表現言說客語的興趣。</p> <p>2-I-3 能說出日常生活的客語詞。</p>	<p>生可用國語或客家話回答教師的問題。</p> <p>2. 教師可鼓勵學生盡量發言，教師再加以統整與補充，藉此提高學生口語發表的能力。</p> <p>3. 教師請學生觀看課本圖片，並一一將花朵名稱用客家話教導學生。</p> <p>4. 生觀察圖意並提問。(1)教師提問：「你中意麼个花？」學生回答：「佢中意个花係……」。(2)教師提問：「有哪兜花係白色个？」學生回答：「油桐花」、「桂花」、「夜合花」。(3)教師提問：「圖項个細阿妹在該看麼个花？」學生回答：「大紅花」。</p> <p>5. 教師可播放教學媒體，請學生將前面學習過的語詞再反覆念誦。</p> <p>6. 教師播放教學媒體，讓學生複習本課花卉名稱的語詞。</p> <p>7. 教師準備花卉的投影片，並請學生說出看到的花卉名稱。</p> <p>8. 教師根據課文內容，進行短句對話教學。教師：「這花當靚，這係麼个花？」學生：「這係玫瑰花。」教師：「細義！玫瑰花有笏。」</p> <p>9. 教師可利用已學過的語詞，例如：「油桐花、茶花、桂花、玫瑰花、菊花、夜合花、大紅花」及「細蟲仔、大蟲仔、蜂仔、蝶仔」引導學生仿照句子做練習。教師：「這花當靚，這係麼个花？」學生：「這係菊花。」教師：「細義！菊花有細蟲仔。」</p>		<p>動、植物的生命。</p> <p>【品德教育】 品 E1 良好生活習慣與德行。</p> <p>【戶外教育】 戶 E1 善用教室外、戶外及校外教學，認識生活環境(自然或人為)。</p>
--	--	---	--	---	--	---

				10. 透過問與答，讓學生對於花卉的名稱可以更熟悉，並且學會提醒別人的客語說法。		
第三週	第一單元 大自然个樣仔 第一課油菜花	Ab-I-1 客語淺易漢字。 Ab-I-2 客語淺易語詞。 Ac-I-1 客語淺易生活用語。 Ae-I-1 客語簡易情意表達。 Bc-I-2 校園生活。	1-I-1 能從日常客家生活語句了解語詞。 2-I-2 能表現言說客語的興趣。 2-I-3 能說出日常生活的客語詞。		課堂發表 聽力練習 對話練習	【環境教育】 環 E2 覺知生物生命的美與價值，關懷動、植物的生命。 【品德教育】 品 E1 良好生活習慣與德行。 【戶外教育】 戶 E1 善用教室外、戶外及校外教學，認識生活環境(自然或人為)。
第四週	第一單元 大自然个樣仔 第二課麼个蟲仔	Ab-I-1 客語淺易漢字。 Ab-I-2 客語淺易語詞。 Ac-I-1 客語淺易生活用語。 Bc-I-2 校園生活。 Be-I-2 生活空間與景物。	1-I-1 能從日常客家生活語句了解語詞。 1-I-2 能培養聆聽客語文的興趣。 2-I-2 能表現言說客語的興趣。 2-I-3 能說出日常生活的客語詞。	第一單元大自然个樣仔 第二課麼个蟲仔 1. 教師可先做個簡單調查，有哪些學生曾經看過蠶？在哪裡看過？哪些學生曾經養過蠶？ 2. 請學生分享對蠶的印象、飼養蠶的經驗，激發學生學習興趣。 3. 教師可將學生的說法做一統整，讓學生對蠶有初步的認識。 4. 配合教學媒體，教師帶領學生朗讀課文。 5. 教師簡單說明課文內容及解釋本課語詞，讓學生對文意有更進一步的了解，並提問：(1)麼个蟲仔會牽絲包	課堂發表 聽力練習 對話練習	【環境教育】 環 E2 覺知生物生命的美與價值，關懷動、植物的生命。 【戶外教育】 戶 E1 善用教室外、戶外及校外教學，認識生活環境(自然或人為)。

				<p>自家？佢做麼个愛牽絲膠自家包起來？(2)麼个蟲仔細時得人驚，大了靚過花？</p> <p>6. 教師可適時講述蠶跟蝴蝶的成長發展史讓學生了解。</p> <p>7. 教師播放本課課文歌曲，讓學生透過演唱課文，加深印象。</p> <p>8. 天氣暖和了，學生到郊外活動的機會也增多了，可藉由本課的學習，讓學生感受動植物成長的奇妙及用心去感受大自然的變化，再透過適當的引導及念誦，讓學生熟習。</p>		
第五週	第一單元大自然个樣仔 第二課麼个蟲仔	<p>Ab-I-1 客語淺易漢字。</p> <p>Ab-I-2 客語淺易語詞。</p> <p>Ac-I-1 客語淺易生活用語。</p> <p>Bc-I-2 校園生活。</p> <p>Be-I-2 生活空間與景物。</p>	<p>1-I-1 能從日常客家生活語句了解語詞。</p> <p>1-I-2 能培養聆聽客語文的興趣。</p> <p>2-I-2 能表現言說客語的興趣。</p> <p>2-I-3 能說出日常生活的客語詞。</p>	<p>第一單元大自然个樣仔 第二課麼个蟲仔</p> <p>1. 教師可先詢問學生以下幾個問題，引起學習動機。(1)你兜有畜過蟲仔無？(2)你印象最深个蟲仔係麼个？畜个時節愛注意哪兜事情？(3)你知這兜蟲仔從細到大个過程無？</p> <p>2. 教師可鼓勵學生盡量發言，學生可用國語或客家話回答，教師再加以統整與補充，藉此提高孩子口語發表的能力。</p> <p>3. 教師請學生觀看課本圖片，並一一將昆蟲的名稱用客家話教導學生。</p> <p>4. 學生熟練每一種昆蟲說法後，教師可請學生觀察圖意並提問。(1)你兜有看過蜂仔無？你知蜂仔好食麼介無？(2)你兜知哪位个(揚)蝶仔最多？你最好仰般个(揚)蝶仔？(3)你兜有聽過蟬仔噉無？分你感覺仰般？</p>	<p>課堂發表 聽力練習 對話練習</p>	<p><b>【環境教育】</b> 環 E2 覺知生物生命的美與價值，關懷動、植物的生命。</p> <p><b>【戶外教育】</b> 戶 E1 善用教室外、戶外及校外教學，認識生活環境(自然或人為)。</p>

				<p>5. 教師可播放教學影片，讓學生對昆蟲的形體能有更直接的認識，並請學生將前面學習過的語詞再反覆念誦。</p> <p>6. 教師播放教學媒體，讓學生複習本課昆蟲名稱的語詞。</p> <p>7. 教師準備昆蟲的投影片，並請學生說出看到的昆蟲名稱。</p> <p>8. 教師根據課文內容，進行短句對話教學。(1)教師提問：「麼个蟲仔會飛上飛下？」(什麼蟲會飛上飛下？)(2)教師可引導學生看圖將會「飛上飛下」的昆蟲說出來。要特別注意，「蟬仔」大部分的時間雖然都是停留在樹上，但牠們都是會飛的昆蟲。</p> <p>9. 教師可請學生回答完整的句子。</p>		
第六週	第一單元大自然个樣仔 第二課麼个蟲仔	<p>Ab- I -1 客語淺易漢字。</p> <p>Ab- I -2 客語淺易語詞。</p> <p>Ac- I -1 客語淺易生活用語。</p> <p>Bc- I -2 校園生活。</p> <p>Be- I -2 生活空間與景物。</p>	<p>1- I -1 能從日常客家生活語句了解語詞。</p> <p>1- I -2 能培養聆聽客語文的興趣。</p> <p>2- I -2 能表現言說客語的興趣。</p> <p>2- I -3 能說出日常生活的客語詞。</p>	<p>第一單元大自然个樣仔 第二課麼个蟲仔</p> <p>1. 教師搭配教學媒體，請學生複誦第三課語詞。</p> <p>2. 教師可先請學生欣賞本頁情境圖，想像自己身在一個草木茂盛的小公園裡，許多小昆蟲在其間遊戲、覓食。</p> <p>3. 教師播放教學媒體，請學生仔細聽媒體內容，配合課本貼紙，按照順序，將答案貼在正確的地方。</p> <p>4. 待學生作答完畢時，教師可鼓勵學生口頭發表這幅情境圖給自己的感覺。</p> <p>5. 教師請學生看情境圖，並提問以下問題，請學生回答。</p> <p>6. 圖項个雞公在該做麼个？草蟻在該做麼个？佢兜發生麼个事情？(圖上</p>	<p>課堂發表 聽力練習 對話練習</p>	<p>【環境教育】 環 E2 覺知生物生命的美與價值，關懷動、植物的生命。</p> <p>【戶外教育】 戶 E1 善用教室外、戶外及校外教學，認識生活環境(自然或人為)。</p>

				<p>的公雞在做什麼？草蜢在做什麼？牠們發生了什麼事情？)</p> <p>7. 教師可請學生發表意見，最後綜合學生所說，並簡單向學生說明雞公的行為。</p> <p>雞公原旦在該食東西，有一隻草蜢緊過去撩佢。一開始，雞公無愛插佢，沒想到，草蜢緊來緊挑事。背尾，雞公膠草蜢咬核無放忒。</p> <p>8. 教師請學生根據以上討論內容，討論為什麼「雞公」、「草蜢」要這樣做？如果你是「雞公」或是「草蜢」，你的做法會是什麼？為什麼？</p> <p>9. 教師播放教學媒體，請全班學生仔細聆聽。</p> <p>10. 教師解釋這句師傅話的意思讓全班理解。</p>		
第七週	第一單元大自然个樣仔 單元活動一	<p>Ab- I -2 客語淺易語詞。</p> <p>Ac- I -1 客語淺易生活用語。</p> <p>Ca- I -1 客家傳統節日。</p>	<p>1- I -1 能從日常客家生活語句了解語詞。</p> <p>2- I -3 能說出日常生活的客語詞。</p>	<p>第一單元大自然个樣仔 單元活動一</p> <p>1. 教師先將學生分成五組，並請學生共同討論、複習第二冊所學的昆蟲「蟻公」、「蟬仔」、「雞油蛄」、「草蜢」、「揚尾仔」、「花蛄仔」、「揚蝶仔」、「蜂仔」，簡單說出牠們的特色。</p> <p>2. 可指導學生從外型、特性、感覺，或是想像著手，說出那樣昆蟲在自己心目中的樣子。例如：蟻公—身體細細，好排列仔（身體小小，愛排隊）。</p> <p>3. 請學生打開課文頁的情境圖，請學生仔細觀察後，說出左圖與右圖有哪邊不一樣的地方，圈選出來。</p>	<p>口語表達 對話練習 遊戲評量</p>	<p>【環境教育】 環 E15 覺知能資源過度利用會導致環境汙染與資源耗竭的問題。</p> <p>【安全教育】 安 E4 探討日常生活應該注意的安全。</p>

				<p>4. 圈選後檢討哪裡有不一樣的地方，請學生用客語說明。</p> <p>5. 教師先介紹客家掃墓的習俗，以及掃墓時該準備的東西。教師詢問學生：「你識跔屋下人去掛紙無？」由學生自由回答。教師再問：「掛紙个情形仰般？」請學生發表實際生活經驗，並鼓勵學生盡量以客語發言。</p> <p>6. 教師利用情境圖，引導學生看圖發表想法。</p> <p>7. 教師讓學生先認識本單元活動會出現的相關語詞「發版、艾版、伐草、砣草、燒銀紙、打紙炮」，藉此協助學生理解故事內容。</p> <p>8. 教師播放教學媒體，請學生專心聆聽故事內容，故事聽完一遍以後，教師可以試著向學生提問與本故事相關的人、時、事、地、物，引導學生了解故事重點。</p> <p>9. 教師和學生在提問與回答的過程中，如果學生無法流暢回答，教師可再播放一次教學媒體，讓學生充分了解故事內容，提問和討論才會有意義。</p>		
第八週	第二單元偈好淨俐 第三課貓仔好洗面	<p>Ab-I-2 客語淺易語詞。</p> <p>Ac-I-1 客語淺易生活用語。</p> <p>Ad-I-1 客語淺易短文。</p> <p>Ad-I-2 客語淺易歌謠。</p>	<p>1-I-1 能從日常客家生活語句了解語詞。</p> <p>1-I-3 能透過視聽媒材認識日常生活的客語詞。</p>	<p>第二單元偈好淨俐 第三課貓仔好洗面</p> <p>1. 教師可播放「貓咪洗臉」影片。</p> <p>2. 教師提問：「貓咪為何要洗臉？用什麼洗？步驟如何？」學生自由回答，教師歸納小結。</p> <p>3. 教師參考右頁「教學加油站」，引導學生了解「貓洗臉，兩就見」這句</p>	<p>課堂發表 聽力練習 對話練習</p>	<p>【品德教育】 品 EJUI 尊重生命。</p> <p>【安全教育】 安 E2 了解危機與安全。</p> <p>【安全教育】</p>

		Bb-I-1 簡易表達。	2-I-2 能表現言說客語的興趣。 3-I-1 能識讀客語文日常生活常用語詞。	俗諺的真實性及根據，並由此導入課文。 4. 配合教學媒體，教師帶領學生朗讀課文。 5. 教師可適時提點易念錯的字音，如：貓、頰、鬚。(1)「貓仔」的「貓」字念作「meu(ㄇㄞˊ)/ngiau(ㄋㄟㄞˊ)」，四縣腔結尾的「ㄞ」要合口。(2)「面頰卵」的「頰」字念作「gab(ㄍㄚˊㄅㄛˊ)/gab(ㄍㄚˊㄅㄛˊ)」，結尾的「ㄅㄛˊ」要閉脣。(3)「鬚惹惹」的「鬚」字念作「xi(ㄒㄩˊ)/si(ㄙㄩˊ)」，結尾是「ㄩˊ」，不要念成「ㄩˊ」了。 6. 教師說明課文內容及解釋語詞，讓學生對文意能更加了解。 7. 教師播放教學音檔或歌曲，提高學生學習的興趣。 8. 教師提問今日所學重點，學生回答。(1)教師問：「貓仔好洗面的『好』是什麼意思？」(2)教師問：「貓仔用腳洗面，就像你用麼个東西洗面？」(3)教師問：「洗過面个貓仔會仰般？」「你做得膠洗過面个貓仔學著麼个？」 9. 教師可帶領學生進行問答，反覆練習本課所學語詞，總結此堂課所學。		安E4 探討日常生活應該注意的安全。
第九週	第二單元偈好淨俐 第三課貓仔好洗面	Ab-I-2 客語淺易語詞。 Ac-I-1 客語淺易生活用語。	1-I-1 能從日常客家生活語句了解語詞。 1-I-3 能透過視聽媒材認識日	第二單元偈好淨俐 第三課貓仔好洗面 1. 教師可於課堂前先準備相關物品：洗臉巾、浴巾、肥皂、洗髮精、牙刷、牙膏、牙刷杯等。	課堂發表 聽力練習 紙筆評量	【品德教育】 品 EJUI 尊重生命。 【安全教育】

		<p>Ad- I -1 客語淺易短文。</p> <p>Ad- I -2 客語淺易歌謠。</p> <p>Bb- I -1 簡易表達。</p>	<p>常生活的客語詞。</p> <p>2- I -2 能表現言說客語的興趣。</p> <p>3- I -1 能識讀客語文日常生活常用語詞。</p>	<p>2. 教師可請學生上臺，試著說出每樣東西的用法或是示範用法給其他同學看。</p> <p>3. 教師指導學生熟念語詞後，可引導學生進行句子練習。</p> <p>4. 教師指導學生從熟悉本課所教的清潔用品，再延伸到學習相關句子。</p> <p>5. 教師可播放教學媒體，請學生將前面學習過的語詞再反覆念誦。</p> <p>6. 教師可先準備一些遊樂園的照片或影片讓學生觀賞。</p> <p>7. 教師可詢問學生以下問題，並請有經驗的學生回答。(1)有麼人去過遊樂園奈？(2)遊樂園有麼个特別个東西無？(3)你兜有去遊樂園搞水無？(4)去搞水愛帶哪兜東西？(5)搞水个時節，愛注意哪兜安全个问题？</p> <p>8. 教師根據課文內容，進行短句對話教學。教師：「你兜有帶洗身帕無？」學生：「有，佢兜還有帶茶箍。」</p> <p>9. 教師除了讓學生練習課文句子外，可另外改變句子，讓學生延伸練習。</p> <p>10. 教師也可改變場景，讓學生有更多不同生活情境的練習。</p> <p>11. 透過學生都喜歡的遊樂園為媒介，讓學生對於清潔用品的名稱可以更熟悉，並將此應用在生活中。</p>		<p>安 E2 了解危機與安全。</p> <p><b>【安全教育】</b></p> <p>安 E4 探討日常生活應該注意的安全。</p>
第十週	<p>第二單元 佢好淨俐</p> <p>第三課 貓仔好洗面</p>	<p>Ab- I -2 客語淺易語詞。</p> <p>Ac- I -1 客語淺易生活用語。</p>	<p>1- I -1 能從日常客家生活語句了解語詞。</p> <p>1- I -3 能透過視聽媒材認識日</p>	<p>第二單元 佢好淨俐</p> <p>第三課 貓仔好洗面</p> <p>1. 教師搭配教學媒體，請全班學生複誦第三課語詞。</p>	<p>課堂問答</p> <p>課堂發表</p> <p>討論活動</p>	<p><b>【品德教育】</b></p> <p>品 EJUI 尊重生命。</p> <p><b>【安全教育】</b></p>

		<p>Ad-I-1 客語淺易短文。</p> <p>Ad-I-2 客語淺易歌謠。</p> <p>Bb-I-1 簡易表達。</p>	<p>常生活的客語詞。</p> <p>2-I-2 能表現言說客語的興趣。</p> <p>3-I-1 能識讀客語文日常生活常用語詞。</p>	<p>2. 教師先請學生簡單說明，圖中的人物分別在進行何種清潔工作？這些清潔工作可能會用到哪些清潔用品？</p> <p>3. 請學生們依據討論後的結果，自行完成練習。</p> <p>4. 教師可先就句子「一頭有毛，一頭光光」向學生解釋。</p> <p>5. 教師可請學生一起腦力激盪，有那些東西是「一頭有毛，一頭光光」？</p> <p>6. 請學生把自己或和同學討論的答案寫下來。</p> <p>7. 教師播放教學媒體，請學生安靜聆聽。</p> <p>8. 教師可搭配教學媒體，帶領學生一句一句覆誦，並逐句解釋其意思。</p> <p>9. 教師可請學生在猜測答案時，能搭配圖意一起思考。</p> <p>10. 教師可請學生發表自己的答案，並簡單說明其原因。</p>		<p>安 E2 了解危機與安全。</p> <p><b>【安全教育】</b></p> <p>安 E4 探討日常生活應該注意的安全。</p>
第十一週	第二單元偃好淨俐 單元活動二	<p>Ab-I-2 客語淺易語詞。</p> <p>Ac-I-1 客語淺易生活用語。</p> <p>Bb-I-1 簡易表達。</p>	<p>1-I-1 能從日常客家生活語句了解語詞。</p> <p>2-I-3 能說出日常生活的客語詞。</p>	<p>第二單元偃好淨俐 單元活動二</p> <p>1. 教師可先請學生複習以下幾種清潔的動作，如：「洗面」、「洗身」、「搓(洗)牙齒」、「洗頭那毛」。</p> <p>2. 教師請學生複習以下清潔用品，如：「牙膏」、「牙碇仔」、「牙搓(掃)仔」、「茶箍」、「洗髮(毛)精」、「面帕」、「洗身帕」。</p> <p>3. 教師可請學生進行配對活動，將每種清潔的動作所對應的物品找出來。例如：洗面—茶箍、面帕。</p>	分組報告 口語評量 討論活動	<p><b>【戶外教育】</b></p> <p>戶 E2 豐富自身與環境的互動經驗，培養對生活環境的覺知與敏感，體驗環境處處是美。</p> <p><b>【戶外教育】</b></p> <p>戶 E7 參加學校校外教學，認識地方環境，如生態、環保、地質、文</p>

				<p>4. 教師將課本「講看啊，籬起來」的內容，講解給學生聽並指導完成練習。</p> <p>5. 教師可藉由學習單的操作，傳達維持身體清潔的重要性，並能熟悉每項清潔用品的客語說法。</p> <p>6. 教師詢問學生是否曾有賞花的經驗？鼓勵學生盡量以客語進行發言討論。</p> <p>7. 教師依據情境圖，引導學生看圖發表自己的想法。</p> <p>8. 教師可先解釋故事內容會出現的語詞「蹶山、油桐花、五月雪」，讓學生在聆聽故事時，更能理解故事內容，又能學習相關語詞。教師可以試著向學生提問與本故事相關的人、時、事、地、物，引導學生了解故事重點。</p> <p>9. 教師可請表達能力較佳的學生做示範，再鼓勵其他學生試著說一說故事，也可以每人講一、二句的接龍方式，將故事完成。</p> <p>10. 教師可適時將國語對譯解釋給學生聽，加深對單元故事的理解。</p> <p>11. 教師可請學生用接龍的方式，試著輪流看圖說話，將故事完成。</p>		化等的戶外學習。
第十二週	第三單元多彩个世界 第四課彩色个衫	Ab-I-2 客語淺易語詞。 Ac-I-1 客語淺易生活用語。 Ad-I-1 客語淺易短文。	1-I-1 能從日常客家生活語句了解語詞。 1-I-3 能透過視聽媒材認識日常生活的客語詞。	第三單元多彩个世界 第四課彩色个衫 1. 教師請穿著不同顏色衣服的學生來到講臺前，說說自己的衣服是什麼顏色？或是請學生拿出自己的水壺，說說自己的水壺是什麼顏色？然後指導學生學習客語顏色的說法。	實作評量 口語評量 討論活動 紙筆測驗	【安全教育】 安 E4 探討日常生活應該注意的安全。 【安全教育】

		Ad-I-2 客語淺易歌謠。	2-I-3 能說出日常生活的客語詞。 3-I-1 能識讀客語文日常生活常用語詞。	2. 配合教學媒體，教師帶領學生朗讀課文。 3. 教師簡單說明課文內容及解釋本課語詞，讓學生對文意有進一步的了解，並提問：(1)麼人帶(渡)小朋友去買衫？(誰帶小朋友去買衣服？)(2)小朋友看著哪兜衫？(小朋友看到那些衣服？)(3)背尾，小朋友買了哪一領？(最後，小朋友買了哪一件？) 4. 教師引導學生觀察講臺前的同學，身上衣物的顏色、名稱是什麼，學生可以依情況回答。如：教師問：「這係麼个色？」學生答：「這係紅色。」學生答：「這係青色。」 5. 教師指導學生從隨手可得的物品，如：身上的衣服、水壺等著手，初步認識各種顏色的客語說法，並透過反覆、螺旋式的學習，熟習各種顏色的客語說法。		安 E9 學習互相尊重的精神。 【性別平等教育】 性 E6 了解圖像、語言與文字的性別意涵，使用性別平等的語言與文字進行溝通。
第十三週	第三單元多彩个世界 第四課彩色个衫	Ab-I-2 客語淺易語詞。 Ac-I-1 客語淺易生活用語。 Ad-I-1 客語淺易短文。 Ad-I-2 客語淺易歌謠。	1-I-1 能從日常客家生活語句了解語詞。 1-I-3 能透過視聽媒材認識日常生活的客語詞。 2-I-3 能說出日常生活的客語詞。 3-I-1 能識讀客語文日常生活常用語詞。	第三單元多彩个世界 第四課彩色个衫 1. 教師可於課堂前將學生分組，每組學生可從課文提到的顏色中任選一種，一起討論或回家尋找和該顏色相關的物品。 2. 教師可請學生上臺，試著說出自己組所選擇的顏色，並且介紹帶來的物品或是說明該顏色的代表物品。 3. 教師請學生觀看課本圖片，並一一將各種顏色的客語說法教導學生。 (1)老師指著課本中的黃色部分問：「這係麼个色？」學生回答：「黃	課堂問答 參與討論 態度檢核 遊戲評量	【安全教育】 安 E4 探討日常生活應該注意的安全。 【安全教育】 安 E9 學習互相尊重的精神。 【性別平等教育】 性 E6 了解圖像、語言與文字的性別意

				<p>色」。(2)老師再指著課本中的黃色部分問：「這係黃色个麼个？」學生回答：「這係黃色个弓蕉」。</p> <p>4. 教師待學生熟念所有顏色語詞後，引導學生進一步說出完整的句子。如：你盡（最）好麼个色？（你最喜歡什麼顏色？）僂盡（最）好紅色。（我最喜歡紅色。）</p> <p>5. 教師可播放教學媒體，請學生將前面學習過的語詞再反覆念誦。</p> <p>6. 複習本課顏色的客語說法。</p> <p>7. 老師拿起色紙，向全班複習並口述：「這係麼个色？」，並請學生回答。</p> <p>8. 老師問：「你盡（最）好麼个色？做麼个盡(最)好該色？」</p> <p>9. 教師播放教學媒體，解釋圖裡的對話內容，並指導學生進行對話練習。</p>		<p>涵，使用性別平等的語言與文字進行溝通。</p>
第十四週	<p>第三單元多彩个世界</p> <p>第四課彩色个衫</p>	<p>Ab-I-2 客語淺易語詞。</p> <p>Ac-I-1 客語淺易生活用語。</p> <p>Ad-I-1 客語淺易短文。</p> <p>Ad-I-2 客語淺易歌謠。</p>	<p>1-I-1 能從日常客家生活語句了解語詞。</p> <p>1-I-3 能透過視聽媒材認識日常生活的客語詞。</p> <p>2-I-3 能說出日常生活的客語詞。</p> <p>3-I-1 能識讀客語文日常生活常用語詞。</p>	<p>第三單元多彩个世界</p> <p>第四課彩色个衫</p> <p>1. 教師搭配教學媒體，請全班學生複誦第四課語詞。</p> <p>2. 教師請學生分享客語顏色的說法並記錄在黑板上，讓學生依據顏色語詞，用客語進行造句練習。如：「僂盡（最）好黃色」、「僂愛買紅色个衫」等句子。</p> <p>3. 教師依照課本「試看啊」內容，和學生進行簡單的討論及講解操作方式。</p> <p>4. 教師播放教學媒體，請學生仔細聽媒體內容，將聽到的物品與顏色選項連起來。</p>	<p>討論活動</p> <p>實作評量</p> <p>遊戲評量</p>	<p>【安全教育】</p> <p>安 E4 探討日常生活應該注意的安全。</p> <p>【安全教育】</p> <p>安 E9 學習互相尊重的精神。</p> <p>【性別平等教育】</p> <p>性 E6 了解圖像、語言與文字的性別意涵，使用性別平等的語言與</p>

				<p>5. 學生連好後，教師可視時間多寡，請學生將物品畫上正確的顏色。</p> <p>6. 教師拿出黑紙，請一位學生在紙上用鉛筆隨意畫一樣東西，觀察其他學生的反應並猜猜看該位學生畫的是什麼。</p> <p>7. 教師播放教學媒體，請全班學生仔細聆聽。</p> <p>8. 教師可搭配教學媒體，帶領學生一句一句覆誦，並逐句解釋其意思。</p> <p>9. 待學生理解師傅話內容後，請全班學生分組討論為什麼是「無蹤無跡」，並請學生發表。</p> <p>10. 因為是黑紙，在黑紙上畫老虎，當然無法顯現所畫的圖，客語叫做「無蹤跡」，教師可講解比喻事情沒有留下任何痕跡的意思，也有指「說謊」的意思。</p> <p>11. 藉由觀察發表的內容，釐清學生是否已理解師傅話內容，並適時給與協助。</p>		文字進行溝通。
第十五週	第三單元多彩個世界 第五課熱天果子多	<p>Ab- I -1 客語淺易漢字。</p> <p>Ae- I -1 客語簡易情意表達。</p> <p>Bb- I -1 簡易表達。</p> <p>Be- I -1 時間與天氣。</p> <p>Cc- I -1 客家生活飲食。</p>	<p>1- I -2 能培養聆聽客語文的興趣。</p> <p>2- I -2 能表現言說客語的興趣。</p> <p>2- I -3 能說出日常生活的客語詞。</p> <p>3- I -1 能識讀客語文日常生活常用語詞。</p>	<p>第三單元多彩個世界 第五課熱天果子多</p> <p>1. 教師問學生最喜歡吃什麼水果？先試著描述其外型，不直接將答案講出來。教師可引導學生根據所知的線索，猜猜看是什麼水果。</p> <p>2. 老師可準備一些水果實物或是水果圖照，並請學生試著描述其外型，並說出水果的客語名稱是什麼。</p> <p>3. 老師用客語統整學生的說法，讓學生熟悉。</p>	口頭表達 討論活動 對話練習	【戶外教育】 戶 E1 善用教室外、戶外及校外教學，認識生活環境(自然或人為)。

			<p>4-I-1 能認識客語文的文字書寫。</p>	<p>4. 配合教學媒體，教師帶領學生朗讀課文及語詞。</p> <p>5. 教師引導學生觀察課文中的水果是什麼。老師問：「這係麼个水果？」學生回答：「這係荔枝。」學生回答：「這係番樣(仔)。」學生回答：「這係杻仔。」學生回答：「這係黃梨。」學生回答：「這係西瓜。」</p> <p>6. 臺灣是水果王國，出產的水果種類多、品質好，學生對這些水果應該都不陌生。引導學生從已知的經驗（吃過且知道國語說法）連結到未知的部分（客語說法），並能逐步熟悉。</p>		
第十六週	<p>第三單元多彩个世界 第五課熱天果子多</p>	<p>Ab-I-1 客語淺易漢字。 Ae-I-1 客語簡易情意表達。 Bb-I-1 簡易表達。 Be-I-1 時間與天氣。 Cc-I-1 客家生活飲食。</p>	<p>1-I-2 能培養聆聽客語文的興趣。 2-I-2 能表現言說客語的興趣。 2-I-3 能說出日常生活的客語詞。 3-I-1 能識讀客語文日常生活常用語詞。 4-I-1 能認識客語文的文字書寫。</p>	<p>第三單元多彩个世界 第五課熱天果子多</p> <p>1. 教師可於課堂前將學生分組，每組學生可任選本課兩個水果語詞，一起討論所選擇水果的外型、吃起來的味道、相關聯想及感覺。</p> <p>2. 教師可請學生上臺，試著說出自己組所選擇的水果為何，並且試著用客語或是國語介紹所準備的內容。</p> <p>3. 老師拿起水果圖片，向全班同學抽問：你愛食麼个果子？學生回答：僇愛食番樣(仔)膠楊桃。</p> <p>4. 老師又問：你愛食麼个果子？學生回答：僇愛食弓蕉膠西瓜。</p> <p>5. 教師可參考「補充語詞」，以圖卡讓學生延伸學習其他水果的客語說法。</p> <p>6. 教師將學生分為兩組，練習對話。</p>	<p>口頭表達 討論活動 對話練習</p>	<p>【戶外教育】 戶E1 善用教室外、戶外及校外教學，認識生活環境(自然或人為)。</p>

<p>第十七週</p>	<p>第三單元多彩个世界 第五課熱天果子多</p>	<p>Ab- I -1 客語淺易漢字。 Ae- I -1 客語簡易情意表達。 Bb- I -1 簡易表達。 Be- I -1 時間與天氣。 Cc- I -1 客家生活飲食。</p>	<p>1- I -2 能培養聆聽客語文的興趣。 2- I -2 能表現言說客語文的興趣。 2- I -3 能說出日常生活的客語詞。 3- I -1 能識讀客語文日常生活常用語詞。 4- I -1 能認識客語文的文字書寫。</p>	<p>第三單元多彩个世界 第五課熱天果子多</p> <ol style="list-style-type: none"> <li>1. 教師搭配教學媒體，請全班學生複誦第五課語詞。</li> <li>2. 教師請學生分享客語水果的說法並記錄在黑板上，讓學生依據水果名的詞語，用客語進行造句練習。</li> <li>3. 教師依照課本「試看啊」內容，和學生進行簡單的討論及講解操作方式。</li> <li>4. 教師播放教學媒體，請學生聽音檔內容，並依序將水果名稱畫出來，幫忙小豬摘到媽媽愛吃的水果。</li> <li>5. 教師可先將學生分組，並請每組學生找出哪些水果是「皮青青个」、那些水果是「肉紅紅个」？「降个俵仔」指的又是什麼？</li> <li>6. 教師可搭配教學媒體，帶領學生一句一句複誦，並逐句解釋其意思。然後請學生使用刪去法，將可能的答案說出來。</li> <li>7. 教師請每組學生說出自己組上的答案，並請全班學生共同討論出謎底是什麼。</li> </ol>	<p>口頭表達 討論活動 對話練習</p>	<p>【戶外教育】 戶 E1 善用教室外、戶外及校外教學，認識生活環境(自然或人為)。</p>
<p>第十八週</p>	<p>第三單元多彩个世界 單元活動三</p>	<p>Ab- I -2 客語淺易語詞。 Ac- I -1 客語淺易生活用語。 Bb- I -1 簡易表達。 Cc- I -1 客家生活飲食。</p>	<p>1- I -2 能培養聆聽客語文的興趣。 2- I -1 能說出客家文化的生活表徵。</p>	<p>第三單元多彩个世界 單元活動三</p> <ol style="list-style-type: none"> <li>1. 教師依照課本，複習水果的客語說法：弓蕉、杧仔、西瓜、蘋果、葡萄、荔枝。</li> <li>2. 教師將全班學生分組，指導學生進行角色扮演遊戲，有人飾演母親，有人飾演弟弟，有人飾演老闆，其他人則可參與編寫劇本。</li> </ol>	<p>課堂發表 口語評量 態度檢核</p>	<p>【戶外教育】 戶 E1 善用教室外、戶外及校外教學，認識生活環境(自然或人為)。</p>

				<p>3. 教師事先準備仙草的相關圖片或照片，透過展示並詢問學生。(1)你感覺仙草看起來仰般？(2)你識食過仙草無？感覺仰般？</p> <p>4. 請學生發表實際生活經驗，並鼓勵學生盡量以客語發言。</p>		
第十九週	童謠 火焰蟲／ (揚)蝶仔	Ab- I -2 客語 淺易語詞。 Ad- I -2 客語 淺易歌謠。 Bb- I -1 簡易 表達。	<p>1- I -1 能從日常客家生活語句了解語詞。</p> <p>1- I -3 能透過視聽媒材認識日常生活的客語詞。</p> <p>2- I -2 能表現言說客語的興趣。</p>	<p>童謠 火焰蟲／(揚)蝶仔 火焰蟲</p> <p>1. 教師請學生觀察課本中的童謠情境圖，並請學生說說看圖中景物，由此引導進入本課主題。</p> <p>2. 教師可配合教學媒體，帶領學生一句一句朗誦課文，待熟悉後，再由全班齊誦。</p> <p>3. 教師解說課文內容及解釋新詞，讓學生更加了解文意，加強學習效果。</p> <p>4. 學生熟悉內容後，再搭配教學媒體，全班齊唱、分組輪流唱，讓學生感受歌曲中的情境。</p> <p>(揚)蝶仔</p> <p>1. 教師準備毛毛蟲與蝴蝶的圖片各一張，問學生這兩張圖片中分別是什麼昆蟲？</p> <p>2. 教師可為學生簡單介紹蝴蝶的習性與生態，針對牠的居住環境、飲食習慣、生活習性等為出發點，藉此提升對本單元的學習興趣。</p> <p>3. 教師依據課文情境圖內容，讓學生觀察圖中景物，並討論課文情境圖中有那些景物？引導學生進入本課主題。</p>	口語評量 遊戲評量	【戶外教育】 戶E1 善用教室外、戶外及校外教學，認識生活環境(自然或人為)。

<p>第廿週</p>	<p>總複習 出任務囉！</p>	<p>Ab- I -1 客語 淺易漢字。 Ab- I -2 客語 淺易語詞。 Ac- I -1 客語 淺易生活用 語。 Ae- I -1 客語 簡易情意表 達。 Bc- I -2 校園 生活</p>	<p>Ab- I -1 客語淺 易漢字。 Ab- I -2 客語淺 易語詞。 Ac- I -1 客語淺 易生活用語。 Ae- I -1 客語簡 易情意表達。 Bc- I -2 校園生 活。</p>	<p>總複習 出任務囉！ 校園探險家 1. 教師依照課本「出任務囉！」的內容，為學生說明活動進行方式。 2. 教師先請學生將在校園裡看過的蟲著色，再用客語說說看牠是什麼蟲。 3. 請學生說說看自己還看過什麼蟲？在哪裡看到的？並把牠畫下來，並與同學們分享。</p>	<p>口語評量 遊戲評量 紙筆測驗</p>	<p>【戶外教育】 戶E1 善用教室外、戶外及校外教學，認識生活環境(自然或人為)。</p>
------------	----------------------	---	--	---	-------------------------------	--