

三年級 閩南語

第一學期



臺北市文山區明道國民小學 111 學年度 三 年級第 一 學期部定課程計畫 設計者：胡玉輝、蕭滄真、郭佑如

一、課程類別：

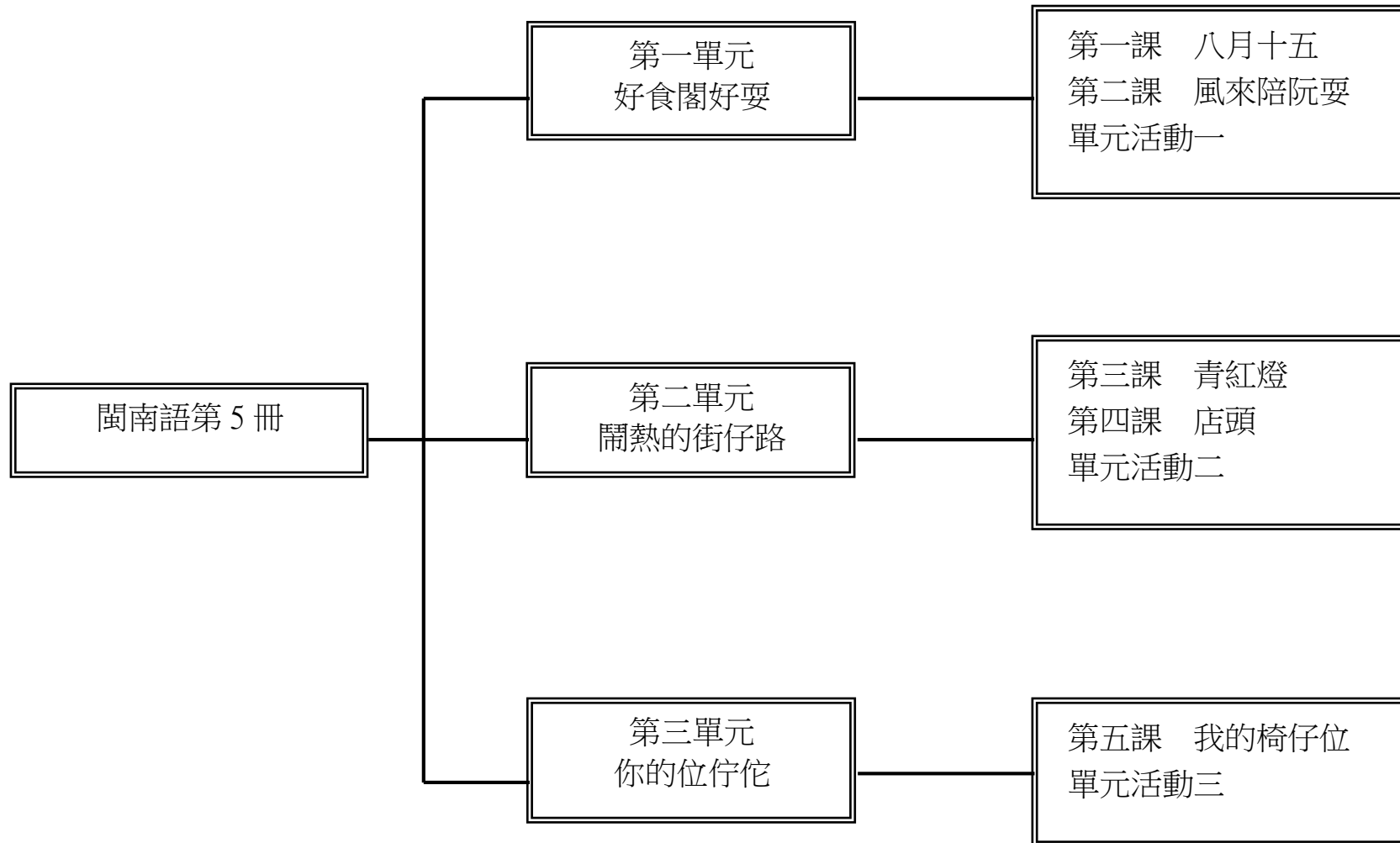
- 國語 本土語 新住民 英語 數學 生活 綜合活動 健康與體育
 藝術 自然 社會 自然科學

二、學習節數：每週(1)節，實施(21)週，共(21)節。

三、課程內涵：

總綱核心素養	領綱與學習目標
<input type="checkbox"/> A1 身心素質與自我精進 <input checked="" type="checkbox"/> A2 系統思考與解決問題 <input checked="" type="checkbox"/> A3 規劃執行與創新應變 <input checked="" type="checkbox"/> B1 符號運用與溝通表達 <input type="checkbox"/> B2 科技資訊與媒體素養 <input type="checkbox"/> B3 藝術涵養與美感素養 <input checked="" type="checkbox"/> C1 道德實踐與公民意識 <input checked="" type="checkbox"/> C2 人際關係與團隊合作 <input type="checkbox"/> C3 多元文化與國際理解	閩-E-A2 具備使用閩南語文進行思考的能力，並用之於日常生活中，以有效處理相關問題。 閩-E-A3 具備運用閩南語文來擬訂、討論、執行與分享個人生活計畫，以充實自我生活經驗，增進個人適應社會的能力。 閩-E-B1 具備理解與使用閩南語文的基本能力，並能從事表達、溝通，以運用於家庭、學校、社區生活之中。 閩-E-C1 具備透過閩南語文的學習，增進與人友善相處的能力，並能參與家庭、學校、社區的各類活動，培養責任感，落實生活美德與公民意識。 閩-E-C2 具備友善的人際情懷及與他人建立良好的互動關係，並發展與人溝通協調、包容異己、社會參與及服務等團隊合作的素養。

四、課程架構：



五、素養導向教學規劃：

教學 期程	學習重點		單元/主題名稱與活動內容	節 數	教學資源/ 學習策略	評量方式	跨領域/ 融入議題	備 註
	學習表現	學習內容						
第一週	<p>1-II-1 能應用閩南語標音符號、羅馬字及漢字，協助聆聽理解。</p> <p>2-II-1 能運用閩南語的標音符號、羅馬字及漢字，協助口語表達。</p> <p>3-II-1 能閱讀日常生活中常見的閩南語文，並了解其意義。</p> <p>4-II-1 能運用閩南語文簡單寫出自己的感受與需求。</p>	<p>1-II-1 能應用閩南語標音符號、羅馬字及漢字，協助聆聽理解。</p> <p>2-II-1 能運用閩南語的標音符號、羅馬字及漢字，協助口語表達。</p> <p>3-II-1 能閱讀日常生活中常見的閩南語文，並了解其意義。</p> <p>4-II-1 能運用閩南語文簡單寫出自己的感受與需求。</p>	<p>第一單元好食閣好耍 第一課八月十五</p> <p>(一)活動一：課文</p> <ol style="list-style-type: none"> 讓學生自由發表課文的插圖內容。 教師領讀課文、解釋文意、並解釋中秋節的含義。 教師播放課文音檔或動畫，學生手指課文逐字對應並跟念。 教師逐句範念，學生跟念，教師適時指正、說明，並透過師生提問，確認句意、語詞。 <p>(二)活動二：我會曉講</p> <ol style="list-style-type: none"> 教師請學生欣賞「我會曉講」的插圖，猜想可能的節日，並將不會的字詞圈起來。 教師播放教學媒體，請學生跟念，確認學生都能正確發音。 教師導讀「我會曉講例句」。 教師貼出字卡，請學生上臺在教師念出的語詞貼上磁鐵。 	1	1. 教學媒體	口頭評量 討論活動	【多元文化教育】 多 E1 了解自己的文化特質。 多 E2 建立自己的文化認同與意識。	
第二週	<p>1-II-1 能應用閩南語標音符號、</p>	<p>1-II-1 能應用閩南語標音符號、羅馬</p>	<p>第一單元好食閣好耍 第一課八月十五</p> <p>(一)活動一：做伙來造句</p>	1	1. 教學媒體	口頭評量 觀察評量 表演評量		

	<p>羅馬字及漢字，協助聆聽理解。</p> <p>2-II-1 能運用閩南語的標音符號、羅馬字及漢字，協助口語表達。</p> <p>3-II-1 能閱讀日常生活中常見的閩南語文，並了解其意義。</p> <p>4-II-1 能運用閩南語文簡單寫出自己的感受與需求。</p>	<p>字及漢字，協助聆聽理解。</p> <p>2-II-1 能運用閩南語的標音符號、羅馬字及漢字，協助口語表達。</p> <p>3-II-1 能閱讀日常生活中常見的閩南語文，並了解其意義。</p> <p>4-II-1 能運用閩南語文簡單寫出自己的感受與需求。</p>	<p>1. 教師帶念「做伙來造句」的句型，解釋意義與使用時機。</p> <p>2. 教師帶念語詞，並請學生進行造句。</p> <p>(二)活動二：相招來開講</p> <p>1. 教師說明發揮想像力的趣味，猜謎時如何尋找線索，觀察線索的樂趣。</p> <p>2. 說明文本大意，並請學生提問或發表意見。</p>				
<p>第三週</p>	<p>1-II-1 能應用閩南語標音符號、羅馬字及漢字，協助聆聽理解。</p> <p>2-II-1 能運用閩南語的標音符號、羅馬字及漢字，協助口語表達。</p> <p>3-II-1 能閱讀日常生活中常見的閩南語文，並了解其意義。</p> <p>4-II-1 能運用閩南語文簡單寫出</p>	<p>1-II-1 能應用閩南語標音符號、羅馬字及漢字，協助聆聽理解。</p> <p>2-II-1 能運用閩南語的標音符號、羅馬字及漢字，協助口語表達。</p> <p>3-II-1 能閱讀日常生活中常見的閩南語文，並了解其意義。</p> <p>4-II-1 能運用閩南語文簡單寫出自己的感受與需求。</p>	<p>第一單元好食閣好耍</p> <p>第一課八月十五</p> <p>(一)活動一：來練習</p> <p>1. 請學生看課本頁面上的統計表，說明進行方式，請學生發表意見。</p> <p>2. 教師隨機請學生說出自己最喜歡的節日是什麼？並說出理由。</p> <p>(二)活動二：拼音學習</p> <p>1. 認識單元音韻母</p> <p>(1)引導學生練習發音及拼音。</p> <p>(2)說明各韻母之代表字母、發音位置及聲音響度的差異。</p> <p>(3)進行其他韻母的聽辨。</p> <p>2. 認識拼音</p> <p>(1)說明拼音原理、音節並示例。</p>	<p>1</p>	<p>1. 教學媒體</p>	<p>實作評量 紙筆評量</p>	

	自己的感受與需求。		(2)以本課例詞進行拼音練習。 (三)活動三：拼音練習 1. 引導學生拼音練習的進行方式。 2. 教師播放音檔，帶領全班完成練習。				
第四週	1-Ⅱ-1 能應用閩南語標音符號、羅馬字及漢字，協助聆聽理解。 2-Ⅱ-1 能運用閩南語的標音符號、羅馬字及漢字，協助口語表達。 3-Ⅱ-1 能閱讀日常生活中常見的閩南語文，並了解其意義。 4-Ⅱ-1 能運用閩南語文簡單寫出自己的感受與需求。	◎Aa-Ⅱ-1 羅馬拼音。 ◎Aa-Ⅱ-2 漢字書寫。 ◎Ab-Ⅱ-1 語詞運用。 ◎Ab-Ⅱ-2 句型運用。 ◎Bc-Ⅱ-1 社區生活。 ◎Bg-Ⅱ-2 口語表達。 ◎Bh-Ⅱ-2 區域人文。	第一單元好食閣好耍 第二課風來陪阮耍 (一)活動一：課文 1. 教師領讀課文、解釋文意、解釋傳統童玩的文化意義和趣味。 2. 教師播放課文音檔或動畫，學生手指課本配合逐字對應並跟念。 3. 介紹一課一字的用法和造句。 (二)活動二：我會曉講 1. 教師以實物逐一介紹各種童玩。 2. 教師播放教學媒體，請學生跟念。	1	1. 教學媒體	口頭評量 討論活動 觀察評量	【戶外教育】 戶 E3 善用五官的感知，培養眼、耳、鼻、舌、觸覺及心靈對環境感受的能力。
第五週	1-Ⅱ-1 能應用閩南語標音符號、羅馬字及漢字，協助聆聽理解。 2-Ⅱ-1 能運用閩南語的標音符號、羅馬字及漢字，協助口語表達。	◎Aa-Ⅱ-1 羅馬拼音。 ◎Aa-Ⅱ-2 漢字書寫。 ◎Ab-Ⅱ-1 語詞運用。 ◎Ab-Ⅱ-2 句型運用。	第一單元好食閣好耍 第二課風來陪阮耍 (一)活動一：做伙來造句 1. 教師帶念「做伙來造句」的句型，解釋意義及使用時機。 2. 教師請學生在課文中找出有「若」的句子。	1	1. 教學媒體	口頭評量 觀察評量 表演評量	

	<p>3-II-1 能閱讀日常生活中常見的閩南語文，並了解其意義。 4-II-1 能運用閩南語文簡單寫出自己的感受與需求。</p>	<p>◎Bc-II-1 社區生活。 ◎Bg-II-2 口語表達。 ◎Bh-II-2 區域人文。</p>	<p>3. 教師說明，除了譬喻，可於其後形容感覺，教師帶念語詞，並請學生進行造句。 4. 教師說明句型可用於形容人、事、物，並帶念課文句子。 (二)活動二：講俗語 1. 教師提問：風箏以什麼為動力？ 2. 教師提問：適合放風箏的天氣？ 3. 教師解釋俗語的句意。 (三)活動三：相招來開講 1. 教師說明題幹旨意。 2. 引導學生兩兩對話。</p>					
<p>第六週</p>	<p>1-II-1 能應用閩南語標音符號、羅馬字及漢字，協助聆聽理解。 2-II-1 能運用閩南語的標音符號、羅馬字及漢字，協助口語表達。 3-II-1 能閱讀日常生活中常見的閩南語文，並了解其意義。 4-II-1 能運用閩南語文簡單寫出自己的感受與需求。</p>	<p>◎Aa-II-1 羅馬拼音。 ◎Aa-II-2 漢字書寫。 ◎Ab-II-1 語詞運用。 ◎Ab-II-2 句型運用。 ◎Bc-II-1 社區生活。 ◎Bg-II-2 口語表達。 ◎Bh-II-2 區域人文。</p>	<p>第一單元好食閣好耍 第二課風來陪阮耍 (一)活動一：來練習 1. 說明作答方式。 2. 播放教學音檔，請學生聽力作答。 3. 請學生用完整的句子發表自己想要嘗試的童玩。 (二)活動二：拼音學習 1. 認識脣音 p/ph，說明拼音原理、音節並示例。 2. 引導學生練習發音及拼音。 3. 教師以句子讓學生聽取內容有那些字尾韻有 p/ph 元音。 (三)活動三：拼音練習 1. 教師隨機發 p 或 ph，請學生以舉手或身體構成圈叉方式確認是哪一個，加以複習 p、ph。 2. 引導作答方式。</p>	<p>1</p>	<p>1. 教學媒體</p>	<p>實作評量 口頭評量 遊戲評量</p>		

			3. 帶領全班檢核答案。				
第七週	<p>1-II-1 能應用閩南語標音符號、羅馬字及漢字，協助聆聽理解。</p> <p>2-II-1 能運用閩南語的標音符號、羅馬字及漢字，協助口語表達。</p> <p>3-II-1 能閱讀日常生活中常見的閩南語文，並了解其意義。</p> <p>4-II-1 能運用閩南語文簡單寫出自己的感受與需求。</p>	<p>◎Aa-II-1 羅馬拼音。</p> <p>◎Aa-II-2 漢字書寫。</p> <p>◎Ab-II-1 語詞運用。</p> <p>◎Ab-II-2 句型運用。</p> <p>◎Bc-II-1 社區生活。</p> <p>◎Bg-II-2 口語表達。</p> <p>◎Bh-II-2 區域人文。</p>	<p>第一單元好食閣好耍 單元活動一 (一)活動一：練武功 1</p> <p>1. 選看覓 (1)教師播放教學媒體，請每位學生寫下答案。 (2)學生互相批閱。</p> <p>2. 講看覓 (1)教師請學生口頭回答並填答。 (2)師生對話，可挑戰依教師上課補充內容，改為「說出五個」，以增加挑戰性。</p> <p>3. 框看覓 (1)教師播放教學媒體內容，請學生寫下答案。 (2)學生互相批閱。</p> <p>(二)活動二：鬥陣聽故事 1</p> <p>1. 提示本故事是在探討家人最喜歡什麼節日及其理由。 2. 播放教學媒體，請學生配合插圖記錄聽到的內容。 3. 請學生理解故事中各角色喜好不同節日的理由。</p>	1	1. 教學媒體	<p>口頭評量 觀察評量 討論活動 紙筆評量</p>	
第八週	<p>1-II-3 能聆聽並理解對方所說的閩南語。</p> <p>2-II-1 能運用閩南語的標音符</p>	<p>◎Aa-II-1 羅馬拼音。</p> <p>◎Ab-II-1 語詞運用。</p>	<p>第二單元鬧熱的街仔路 第三課青紅燈 (一)活動一：課文</p> <p>1. 由學生分組探索課文內容，各組朗讀，把不會讀的生字圈起來。</p>	1	1. 教學媒體	<p>口頭評量 討論活動</p>	<p>【安全教育】 安 E1 了解安全教育。</p>

	<p>號、羅馬字及漢字，協助口語表達。</p> <p>3-II-1 能閱讀日常生活中常見的閩南語文，並了解其意義。</p> <p>3-II-2 能運用標音符號、羅馬字及漢字認讀日常生活中常見、簡單的閩南語文。</p>	<p>◎Ab-II-2 句型運用。</p> <p>◎Ab-II-3 方音差異。</p> <p>◎Ac-II-1 生活故事。</p> <p>◎Bb-II-2 交通運輸。</p> <p>◎Bg-II-2 口語表達。</p> <p>◎Bc-II-1 社區生活。</p>	<p>2. 通常比較不會念的「猛」、「倚」、「尅」、「通行」、「熱」這幾個字，請教師做範讀，以拼音方式讀出發音，如 b+ing=bing/猛，讓學生建立拼音的概念。</p> <p>(二)活動二：我會曉講</p> <p>1. 教師問學生在學校附近哪裡有這些交通設施。</p> <p>2. 由學生發表這些交通設施有何功能。</p> <p>3. 學生分組討論本課裡這些交通設施語詞圖卡的說法。</p> <p>4. 教師統整學生的說法，將學生還不會的語詞做範讀，引導學生學習。</p> <p>(三)活動三：臆謎猜</p> <p>1. 由學生舉手發表情境圖大意。</p> <p>2. 播放曲目，請學生發表內容和答案。</p> <p>3. 教師做統整解說與範讀，最後揭曉謎底。</p>				<p>安 E4 探討日常生活應該注意的安全。</p> <p>安 E5 了解日常生活危害安全的事件。</p>	
<p>第九週</p>	<p>1-II-3 能聆聽並理解對方所說的閩南語。</p> <p>2-II-1 能運用閩南語的標音符號、羅馬字及漢字，協助口語表達。</p> <p>3-II-1 能閱讀日常生活中常見的閩南語文，並了解其意義。</p>	<p>◎Aa-II-1 羅馬拼音。</p> <p>◎Ab-II-1 語詞運用。</p> <p>◎Ab-II-2 句型運用。</p> <p>◎Ab-II-3 方音差異。</p> <p>◎Ac-II-1 生活故事。</p> <p>◎Bb-II-2 交通運輸。</p>	<p>第二單元鬧熱的街仔路</p> <p>第三課青紅燈</p> <p>(一)活動一：做伙來造句</p> <p>1. 教師播放教學媒體領讀一遍。</p> <p>2. 各組學生看圖說出任何一句造句。</p> <p>3. 各組共同討論造出一句課堂上未被提及的句子。</p> <p>(二)活動二：相招來開講</p> <p>1. 教師展開教學媒體，學生分組討論情境內容。</p>	<p>1</p>	<p>1. 教學媒體</p>	<p>口頭評量 觀察評量</p>		

	3-II-2 能運用標音符號、羅馬字及漢字認讀日常生活中常見、簡單的閩南語文。	◎Bg-II-2 口語表達。 ◎Bc-II-1 社區生活。	2. 教師彙整學生所發表內容，再問學生有沒有發現插圖裡的小朋友有哪裡不妥的地方？ 3. 學生討論出結果後再試著探索，插圖裡的可能的對話，由各組發表。 4. 教師再範讀。				
第十週	1-II-3 能聆聽並理解對方所說的閩南語。 2-II-1 能運用閩南語的標音符號、羅馬字及漢字，協助口語表達。 3-II-1 能閱讀日常生活中常見的閩南語文，並了解其意義。 3-II-2 能運用標音符號、羅馬字及漢字認讀日常生活中常見、簡單的閩南語文。	◎Aa-II-1 羅馬拼音。 ◎Ab-II-1 語詞運用。 ◎Ab-II-2 句型運用。 ◎Ab-II-3 方音差異。 ◎Ac-II-1 生活故事。 ◎Bb-II-2 交通運輸。 ◎Bg-II-2 口語表達。 ◎Bc-II-1 社區生活。	第二單元鬧熱的街仔路 第三課青紅燈 (一)活動一：來練習 1. 教師展開課本頁面，問學生有哪幾條路可以到達大賣場，這幾條路分別經過哪些交通設施？ 2. 播放教學媒體音檔，指導學生作答。 3. 學生作答後，一起說出音檔裡去大賣場的路線會經過哪些交通設施。 (二)活動二：拼音學習 請學生看圖說出圖意文字的發音，教師再播放教學媒體或由教師自行領讀。 (三)活動三：拼音練習 1. 教師解說作答方式，待學生理解後播放音檔。 2. 學生作答後，教師解答將答案圈出來，並訂正。 3. 教師再將語詞答案一一講解。	1	1. 教學媒體	口頭評量 實作評量 紙筆評量	
第十一週	1-II-1 能應用閩南語標音符號、羅馬字及漢字，協助聆聽理解。	◎Aa-II-1 羅馬拼音。 ◎Ab-II-1 語詞運用。	第二單元鬧熱的街仔路 第四課店頭 (一)活動一：課文 1. 請問學生在學校周邊有哪些種類的商店。	1	1. 教學媒體	口頭評量 討論活動	【家庭教育】 家 E13 熟悉與家庭生活相關的社區資源。 【安全教育】

	<p>1-II-3 能聆聽並理解對方所說的閩南語。 3-II-1 能閱讀日常生活中常見的閩南語文，並了解其意義。 3-II-2 能運用標音符號、羅馬字及漢字認讀日常生活中常見、簡單的閩南語文。</p>	<p>◎Ab-II-2 句型運用。 ◎Ab-II-3 方音差異。 ◎Ac-II-1 生活故事。 ◎Ac-II-2 詩歌短文。 ◎Bc-II-1 社區生活。 ◎Bg-II-2 口語表達。</p>	<p>2. 將學生分組，每組負責探索一句課文的朗讀。 3. 教師提出有讀錯的字音，再示範領讀一次。 4. 教師提問「閱讀理解」，讓學生思索答案。 5. 播放課文歌曲與律動，引導學生歌唱及律動。 (二)活動二：我會曉講 1. 教師領讀語詞，由學生發表各種商店賣的是什麼商品。 2. 教師解釋語詞「麩」和「餛仔店」。 3. 帶領學生探索語詞「我會曉講例句」，將學生分組，各組認領一句，整組一起讀出句子。</p>				<p>安 E4 探討日常生活應該注意的安全。</p>	
<p>第十二週</p>	<p>1-II-1 能應用閩南語標音符號、羅馬字及漢字，協助聆聽理解。 1-II-3 能聆聽並理解對方所說的閩南語。 3-II-1 能閱讀日常生活中常見的閩南語文，並了解其意義。 3-II-2 能運用標音符號、羅馬字及漢字認讀日常生活中常見、簡單的閩南語文。</p>	<p>◎Aa-II-1 羅馬拼音。 ◎Ab-II-1 語詞運用。 ◎Ab-II-2 句型運用。 ◎Ab-II-3 方音差異。 ◎Ac-II-1 生活故事。 ◎Ac-II-2 詩歌短文。 ◎Bc-II-1 社區生活。 ◎Bg-II-2 口語表達。</p>	<p>第二單元鬧熱的街仔路 第四課店頭 (一)活動一：做伙來造句 1. 介紹句型「……有夠……」如何應用。 2. 學生分組討論，各自在課本作答，讀出他們的答案。 3. 參考「句型教學」的造句，引導學生讀出例句。 (二)活動二：相招來開講 1. 教師請學生說一說去大賣場的經驗。 2. 請學生看「相招來開講」的插圖情境，進行看圖說話。 3. 分配各組負責討論四句對話的語意，各組按照對話順序，說出討論的結果。 4. 將學生分成兩組進行對話練習。</p>	<p>1</p>	<p>1. 教學媒體</p>	<p>口頭評量 觀察評量 表演評量</p>		

			(三)活動三：講俗語 1. 教師展開「講俗語」頁面，請問學生插畫的街道情境和你去過的哪些熱鬧商圈相似。 2. 教師解釋「三跛步，一坎店。」的意思。				
第十三週	<p>1-II-1 能應用閩南語標音符號、羅馬字及漢字，協助聆聽理解。</p> <p>1-II-3 能聆聽並理解對方所說的閩南語。</p> <p>3-II-1 能閱讀日常生活中常見的閩南語文，並了解其意義。</p> <p>3-II-2 能運用標音符號、羅馬字及漢字認讀日常生活中常見、簡單的閩南語文。</p>	<p>◎Aa-II-1 羅馬拼音。</p> <p>◎Ab-II-1 語詞運用。</p> <p>◎Ab-II-2 句型運用。</p> <p>◎Ab-II-3 方音差異。</p> <p>◎Ac-II-1 生活故事。</p> <p>◎Ac-II-2 詩歌短文。</p> <p>◎Bc-II-1 社區生活。</p> <p>◎Bg-II-2 口語表達。</p>	<p>第二單元鬧熱的街仔路 第四課店頭</p> <p>(一)活動一：來練習</p> <p>1. 教師解說本校的特約愛心商店，問學生是否注意過那些商店，如果還有學生不清楚商店位置，可上網用衛星地圖，或街道實景做說明。</p> <p>2. 展開「來練習」教學媒體頁面，說明各商店貼紙，準備作答。</p> <p>3. 播放題目音檔，引導學生作答。</p> <p>(二)活動二：拼音學習</p> <p>1. 教師教以〈刀仔佻桃仔〉的繞口令，引發學生對刁和去的趣味，聚焦學習。</p> <p>2. 展開 t, th 的拼音教學媒體頁面，解釋兩者發音之異同處。</p> <p>3. 讓學生分組探索各語詞如何拼音，再分組發表。</p> <p>4. 教師統整學生所說的語詞拼音，播放教學媒體音檔或教師示範。</p> <p>(三)活動三：拼音練習</p> <p>1. 準備拼音字母圖卡，或開啟電子書的「臺羅拼音圖解與發音」影音檔，複習母音。</p> <p>2. 教師解說作答方式，播放題目音檔。</p>	1	1. 教學媒體	口頭評量 實作評量 紙筆評量	

			3. 學生作答後交換課本，教師公布答案，學生互相批改答案。				
第十四週	<p>1-II-1 能應用閩南語標音符號、羅馬字及漢字，協助聆聽理解。</p> <p>1-II-3 能聆聽並理解對方所說的閩南語。</p>	<p>◎Aa-II-1 羅馬拼音。</p> <p>◎Ac-II-1 生活故事。</p> <p>◎Bb-II-2 交通運輸。</p> <p>◎Bc-II-1 社區生活。</p> <p>◎Bh-II-2 區域人文。</p>	<p>第二單元鬧熱的街仔路 單元活動二</p> <p>(一)活動一：練武功 2</p> <p>1. 聽看覓</p> <p>(1)教師播放教學媒體，請每位學生寫下答案。</p> <p>(2)學生互相批閱。</p> <p>2. 講看覓</p> <p>(1)教師請學生用閩南語說出圖裡面有什麼交通設施和商店。</p> <p>3. 連看覓</p> <p>(1)複習「刀仔佻桃仔」繞口令後，問學生繞口令裡，哪些字聲母有 t 或 th。</p> <p>(2)複習本單元語詞將其配對，教師出題給學生配對，題例：「斑馬線」邊仔有「西藥房」。這時學生就要拿出「斑馬線」和「西藥房」這兩張語詞圖卡，其他語詞也依此方式配對練習。</p> <p>(3)教師「練武功」頁面，說明作答方式。</p> <p>(4)教師播放教學媒體音檔，指導學生作答。</p> <p>(二)活動二：鬥陣聽故事 2</p> <p>1. 教師問學生今天用何種方式來上學，是自己來，還是由家人陪伴來的，放學又是如何回去的？</p> <p>2. 教師解說「鬥陣聽故事 2」圖意。</p>	1	1. 教學媒體	<p>口頭評量</p> <p>觀察評量</p> <p>討論活動</p> <p>紙筆評量</p>	

			<p>3. 將學生分組以一跨頁（兩頁）為一段故事，探索內容，同一組的同學看圖說話。</p> <p>4. 第一跨頁發表後，換討論與發表第二跨頁的故事，同一組的同學一起看圖說話。</p> <p>5. 故事探索發表後，由教師統整大家所說的內容。</p> <p>6. 教師播放教學媒體音檔讓學生聆聽。</p> <p>7. 教師問學生故事內容大意。</p>				
第十五週	<p>1-II-1 能應用閩南語標音符號、羅馬字及漢字，協助聆聽理解。</p> <p>1-II-3 能聆聽並理解對方所說的閩南語。</p> <p>2-II-1 能運用閩南語的標音符號、羅馬字及漢字，協助口語表達。</p> <p>3-II-1 能閱讀日常生活中常見的閩南語文，並了解其意義。</p>	<p>◎Aa-II-1 羅馬拼音。</p> <p>◎Ab-II-1 語詞運用。</p> <p>◎Ab-II-2 句型運用。</p> <p>◎Ab-II-3 方音差異。</p> <p>◎Ac-II-1 生活故事。</p> <p>◎Bg-II-2 口語表達。</p>	<p>第三單元你的位仔佢 第五課我的椅仔位 (一)活動一：課文</p> <p>1. 說明課文大意。</p> <p>2. 將學生分組，每組認讀一句，自行探索發音，由各組組員一起依課文順序讀出。</p> <p>3. 播放課文朗讀音檔，一句一句播放，對照各組所讀的句子有無錯誤。</p> <p>4. 依指定句型教學，指導學生以此句型做語詞替換，仿作造句練習。</p> <p>(二)活動二：我會曉講</p> <p>1. 教師指著教室天花板，問「頂面有啥物？」、「烏枋下面有啥物？」進入語詞教學主題。</p> <p>2. 教師展開語詞頁，介紹方位主題，並引導方向的辨認。</p> <p>3. 教師問學生各方位的閩南語說法。</p> <p>4. 指導學生撕下本課語詞圖卡，大家一起認讀。</p>	1	1. 教學媒體	口頭評量 討論活動	

<p>第十六週</p>	<p>1-II-1 能應用閩南語標音符號、羅馬字及漢字，協助聆聽理解。 1-II-3 能聆聽並理解對方所說的閩南語。 2-II-1 能運用閩南語的標音符號、羅馬字及漢字，協助口語表達。 3-II-1 能閱讀日常生活中常見的閩南語文，並了解其意義。</p>	<p>◎Aa-II-1 羅馬拼音。 ◎Ab-II-1 語詞運用。 ◎Ab-II-2 句型運用。 ◎Ab-II-3 方音差異。 ◎Ac-II-1 生活故事。 ◎Bg-II-2 口語表達。</p>	<p>第三單元你的位佇佢 第五課我的椅仔位 (一)活動一：做伙來造句 1. 進行教學遊戲「方位拳」，讓學生熟練方位的語詞。 2. 教師展開「做伙來造句」講解簡單的文法，與替換語詞的技巧。 3. 學生以組為單位，討論答案後一起發表。 4. 教師訂正學生所發表的答案，再範讀或播放教學媒體音檔領讀。 (二)活動二：相招來開講 1. 教師提問學生：是否有去過文具店，找不到東西在哪裡的經驗？如果問了老闆，你可以找到東西嗎？ 2. 用教學遊戲「我是方向王」複習方位語詞聽辨。 3. 展開「相招來開講」，請學生討論對話內容大意。 4. 播放教學媒體音檔，教師並領讀一遍。 5. 徵求兩位學生角色扮演，模擬「相招來開講」對話。 (三)活動三：盤喙錦 1. 教師指導學生「猴」和「狗」的發音差別，並解釋這首繞口令的樂趣就在這兩個字發音相似。 2. 教師請學生欣賞圖意，解釋文意，帶領學生念兩遍，並說明「樹頂」與「樹跤」的相對位置。</p>	<p>1</p>	<p>1. 教學媒體</p>	<p>口頭評量 觀察評量 表演評量</p>		
-------------	---	--	--	----------	----------------	-------------------------------	--	--

			3. 學生兩人一組，練習朗讀五分鐘。 4. 徵求願意上臺挑戰朗讀的組別。				
第十七週	<p>1-Ⅱ-1 能應用閩南語標音符號、羅馬字及漢字，協助聆聽理解。</p> <p>1-Ⅱ-3 能聆聽並理解對方所說的閩南語。</p> <p>2-Ⅱ-1 能運用閩南語的標音符號、羅馬字及漢字，協助口語表達。</p> <p>3-Ⅱ-1 能閱讀日常生活中常見的閩南語文，並了解其意義。</p>	<p>◎Aa-Ⅱ-1 羅馬拼音。</p> <p>◎Ab-Ⅱ-1 語詞運用。</p> <p>◎Ab-Ⅱ-2 句型運用。</p> <p>◎Ab-Ⅱ-3 方音差異。</p> <p>◎Ac-Ⅱ-1 生活故事。</p> <p>◎Bg-Ⅱ-2 口語表達。</p>	<p>第三單元你的位仔佢 第五課我的椅仔位</p> <p>(一)活動一：來練習</p> <p>1. 以網路地圖投影輔助，由學生引導教師路徑，說出從學校到自己家要怎麼走。</p> <p>2. 教師解說此練習作答方式後，播放教學媒體音檔，學生開始作答。</p> <p>(二)活動二：拼音學習</p> <p>1. 教師指導學生認讀聲母「n」、「l」的正確發音。</p> <p>2. 教師以聲母加一韻母成一音節，再加進語詞的方式，念一遍本單元所要學習的兩個聲母及例詞。</p> <p>3. 教師亦可念出一個聲母與韻母合成的音節，讓學生還原該音節的聲母與韻母個是什麼，並跟念一遍。</p> <p>(三)活動三：拼音練習</p> <p>1. 教師展開音標練習頁，解說作答方式。</p> <p>2. 播放題目教學媒體音檔，學生聆聽作答。</p> <p>3. 作答後，交換課本，互相批改，教師講解答案。</p>	1	1. 教學媒體	口頭評量 紙筆評量	
第十八週	<p>1-Ⅱ-1 能應用閩南語標音符號、羅馬字及漢字，協助聆聽理解。</p>	<p>◎Aa-Ⅱ-1 羅馬拼音。</p> <p>◎Ab-Ⅱ-1 語詞運用。</p>	<p>第三單元你的位仔佢 單元活動三</p> <p>(一)活動一：練武功 3</p>	1	1. 教學媒體	口頭評量 討論評量 觀察評量	

	<p>1-Ⅱ-3 能聆聽並理解對方所說的閩南語。</p> <p>2-Ⅱ-1 能運用閩南語的標音符號、羅馬字及漢字，協助口語表達。</p> <p>3-Ⅱ-1 能閱讀日常生活中常見的閩南語文，並了解其意義。</p>	<p>◎Ac-Ⅱ-1 生活故事。</p> <p>◎Bg-Ⅱ-2 口語表達。</p>	<p>1. 教師解說作答方式，播放教學媒體音檔，引導學生作答。</p> <p>2. 一起討論出認為是對的答案。</p> <p>3. 開啟教學媒體的答案，說明與訂正。</p> <p>(二)活動二：鬥陣聽故事 3</p> <p>1. 教師問學生是否有去過廟宇拜拜的經驗，去的時候有注意到進出方向嗎？</p> <p>2. 展開「鬥陣聽故事」頁，教師約略介紹故事插圖含意後，播放教學媒體。</p> <p>3. 教師請學生說出故事大意，或提出故事裡的一些關鍵問題問學生。</p>				
第十九週	<p>1-Ⅱ-1 能應用閩南語標音符號、羅馬字及漢字，協助聆聽理解。</p> <p>1-Ⅱ-3 能聆聽並理解對方所說的閩南語。</p> <p>3-Ⅱ-1 能閱讀日常生活中常見的閩南語文，並了解其意義。</p>	<p>◎Ab-Ⅱ-1 語詞運用。</p> <p>◎Bc-Ⅱ-1 社區生活。</p> <p>◎Bg-Ⅱ-2 口語表達。</p>	<p>來唱節日的歌</p> <p>中秋</p> <p>1. 教師可請學生依照「來唱節日的歌」情境圖，說一說圖中出現哪些應景的東西。</p> <p>2. 利用教學媒體帶領學生朗讀一次「中秋」。</p> <p>3. 待學生熟悉後，配合教學媒體帶領學生演唱「中秋」歌謠。</p>	1	1. 教學媒體	觀察評量 表演評量	
第二十週	<p>1-Ⅱ-1 能應用閩南語標音符號、羅馬字及漢字，協助聆聽理解。</p> <p>1-Ⅱ-3 能聆聽並理解對方所說的閩南語。</p>	<p>◎Ab-Ⅱ-1 語詞運用。</p> <p>◎Bc-Ⅱ-1 社區生活。</p> <p>◎Bg-Ⅱ-2 口語表達。</p>	<p>總複習</p> <p>(一)活動一：看地圖來揣路</p> <p>1. 請學生看地圖，找出阿婆和百貨公司的位置，標上記號。</p> <p>2. 學生在通往百貨公司的路線上會遇到哪些交通設施、商店及方位詞，請教師帶領學生複誦兩遍。</p>	1	1. 教學媒體	口頭評量 紙筆評量 討論評量	

	<p>3-II-1 能閱讀日常生活中常見的閩南語文，並了解其意義。</p>		<p>4. 播放題目音檔，學生依音檔內容，圈選答案。 (二)活動二：拼音寫看覓 1. 教師帶領學生複習六個單元音韻母「a、i、u、e、oo、o」的念法及寫法。 2. 教師帶領學生複習聲母「p、ph、b、m、t、th、n、l」的念法及寫法。 3. 教師複習拼音方式。 (三)活動三：一課一字大考驗 1. 請每位學生將自己會念的例字勾起來，在自我評量表上打勾。 2. 選幾位願意念例字的同學上臺示範。</p>					
<p>第二十一週</p>	<p>1-II-1 能應用閩南語標音符號、羅馬字及漢字，協助聆聽理解。 1-II-3 能聆聽並理解對方所說的閩南語。 2-II-1 能運用閩南語的標音符號、羅馬字及漢字，協助口語表達。 3-II-1 能閱讀日常生活中常見的閩南語文，並了解其意義。</p>	<p>◎Aa-II-1 羅馬拼音。 ◎Ab-II-1 語詞運用。 ◎Ac-II-1 生活故事。 ◎Bg-II-2 口語表達。</p>	<p>語詞運用 1. 教師詢問學生是否會題號內的例字，同時帶領學生以拼音方式念出。 2. 教師在黑板示範例字的寫法，再請學生在例字的右邊空格，描寫一次。 3. 教師解說字義。 4. 請學生看圖意，說出大意。 5. 請學生試著念出例句，再由老師範讀。 6. 全班齊聲朗讀例句或分成五組，每組念一題。 7. 請學生挑選2到3個例字造短句。 品德故事 1. 請學生分成兩組，小組成員依圖意討故事的情節發展。 2. 各組派四人將討論的情節依圖意順序一一說出。</p>	<p>1</p>	<p>1. 教學媒體</p>	<p>口頭評量 紙筆評量</p>		

			<p>3. 教師統整兩組的發表，將異同之處簡單做分類。</p> <p>4. 教師播放故事音檔，請學生專心聆聽。</p> <p>5. 教師再請小組依據音檔修正故事情節。</p>					
--	--	--	---	--	--	--	--	--

三年級 閩南語

第二學期



臺北市文山區明道國民小學 111 學年度 三年級 第二 學期部定課程計畫 設計者：胡玉輝、蕭滄真、郭佑如

一、課程類別：

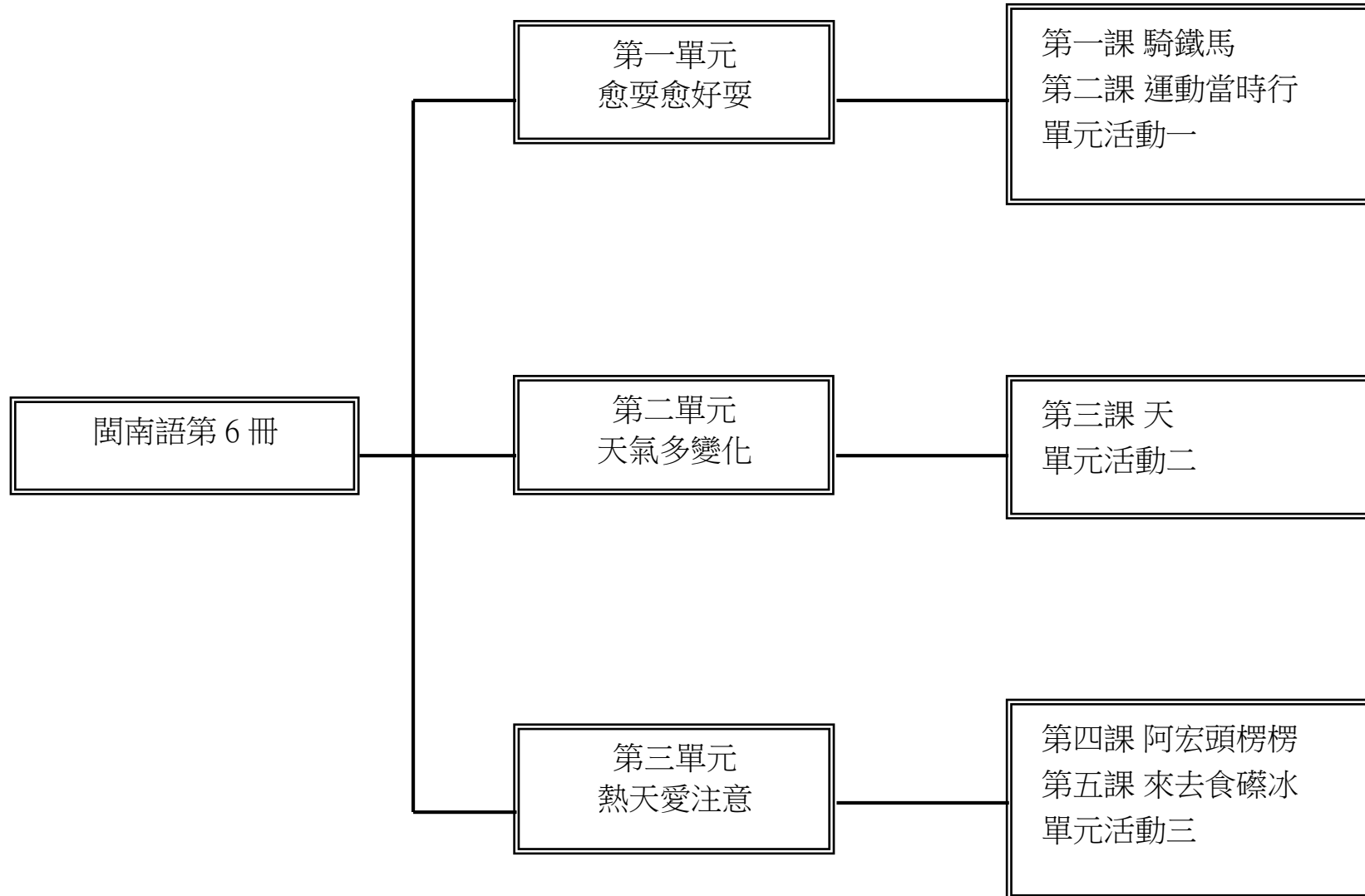
- 國語 本土語 新住民 英語 數學 生活 綜合活動 健康與體育
- 藝術 自然 社會 自然科學

二、學習節數：每週(1)節，實施(20)週，第一週無，共(20)節。

三、課程內涵：

總綱核心素養	領綱與學習目標
<input type="checkbox"/> A1 身心素質與自我精進 <input checked="" type="checkbox"/> A2 系統思考與解決問題 <input checked="" type="checkbox"/> A3 規劃執行與創新應變 <input checked="" type="checkbox"/> B1 符號運用與溝通表達 <input type="checkbox"/> B2 科技資訊與媒體素養 <input type="checkbox"/> B3 藝術涵養與美感素養 <input checked="" type="checkbox"/> C1 道德實踐與公民意識 <input checked="" type="checkbox"/> C2 人際關係與團隊合作 <input type="checkbox"/> C3 多元文化與國際理解	閩-E-A2 具備使用閩南語文進行思考的能力，並用之於日常生活中，以有效處理相關問題。 閩-E-A3 具備運用閩南語文來擬訂、討論、執行與分享個人生活計畫，以充實自我生活經驗，增進個人適應社會的能力。 閩-E-B1 具備理解與使用閩南語文的基本能力，並能從事表達、溝通，以運用於家庭、學校、社區生活之中。 閩-E-C1 具備透過閩南語文的學習，增進與人友善相處的能力，並能參與家庭、學校、社區的各類活動，培養責任感，落實生活美德與公民意識。 閩-E-C2 具備友善的人際情懷及與他人建立良好的互動關係，並發展與人溝通協調、包容異己、社會參與及服務等團隊合作的素養。

四、課程架構：



五、素養導向教學規劃：

教學 期程	學習重點		單元/主題名稱與活動內容	節數	教學資源/ 學習策略	評量方式	跨領域/ 融入議題	備註
	學習表現	學習內容						
第一週	<p>1-II-3 能聆聽並理解對方所說的閩南語。</p> <p>2-II-1 能運用閩南語的標音符號、羅馬字及漢字，協助口語表達。</p> <p>3-II-1 能閱讀日常生活中常見的閩南語文，並了解其意義。</p> <p>4-II-1 能運用閩南語文簡單寫出自己的感受與需求。</p>	<p>◎Aa-II-1 羅馬拼音。</p> <p>◎Aa-II-2 漢字書寫。</p> <p>◎Ab-II-1 語詞運用。</p> <p>◎Ab-II-2 句型運用。</p> <p>◎Bc-II-1 社區生活。</p> <p>◎Bg-II-2 口語表達。</p> <p>◎Bh-II-2 區域人文。</p>	<p>第一單元愈耍愈好耍 第一課騎鐵馬</p> <p>(一)活動一：課文</p> <p>1. 教師可配合教學媒體，帶領學生朗讀課文，待熟練後，再與學生一句一句輪讀，或由學生分組輪讀，最後由全班一起朗讀。</p> <p>2. 教師解說本課是描述騎腳踏車的愉快心情與沿路碰到的趣事，並闡明這是一件健康又好玩，有助於身心健康的事情，請大家有空一定要來試試看。</p> <p>3. 教師請學生分享自己騎腳踏車的經驗。</p> <p>4. 教師可說明：近年來國內利用假日騎乘自行車的休閒風氣盛行，各地縣市政府也紛紛興建自行車專道，以響應騎自行車活動。</p> <p>(二)活動二：我會曉講</p> <p>1. 教師請學生說說看，生活中有哪些常見的休閒活動，並請學生約略說明各個休閒活動的內容及所需裝備和安全注意事項，再就學生不足或不正確之處做補充。</p>	1	1. 教學媒體	口頭評量 討論活動	【家庭教育】 家E13 熟悉與家庭生活相關的社區資源。	

			<p>2. 教師播放教學媒體，請學生配合本課「我會曉講」頁面，仔細聆聽各語詞範讀。</p> <p>3. 教師帶領全班念誦語詞，待熟練後，教師可念國語，請學生說出該語詞的閩南語說法。</p>				
第二週	<p>1-Ⅱ-3 能聆聽並理解對方所說的閩南語。</p> <p>2-Ⅱ-1 能運用閩南語的標音符號、羅馬字及漢字，協助口語表達。</p> <p>3-Ⅱ-1 能閱讀日常生活中常見的閩南語文，並了解其意義。</p> <p>4-Ⅱ-1 能運用閩南語文簡單寫出自己的感受與需求。</p>	<p>◎Aa-Ⅱ-1 羅馬拼音。</p> <p>◎Aa-Ⅱ-2 漢字書寫。</p> <p>◎Ab-Ⅱ-1 語詞運用。</p> <p>◎Ab-Ⅱ-2 句型運用。</p> <p>◎Bc-Ⅱ-1 社區生活。</p> <p>◎Bg-Ⅱ-2 口語表達。</p> <p>◎Bh-Ⅱ-2 區域人文。</p>	<p>第一單元愈耍愈好耍 第一課騎鐵馬</p> <p>(一)活動一：做伙來造句</p> <p>1. 教師帶念「做伙來造句」的句型，解釋意義與使用時機。</p> <p>2. 教師帶念語詞，並請學生進行造句。</p> <p>(二)活動二：相招來開講</p> <p>教師可請學生說一說自己最喜歡的休閒活動，也可鼓勵學生和全班分享最常和家人一起做哪些休閒活動。</p>	1	1. 教學媒體	<p>口頭評量</p> <p>觀察評量</p> <p>表演評量</p>	
第三週	<p>1-Ⅱ-3 能聆聽並理解對方所說的閩南語。</p> <p>2-Ⅱ-1 能運用閩南語的標音符號、羅馬字及漢</p>	<p>◎Aa-Ⅱ-1 羅馬拼音。</p> <p>◎Aa-Ⅱ-2 漢字書寫。</p> <p>◎Ab-Ⅱ-1 語詞運用。</p>	<p>第一單元愈耍愈好耍 第一課騎鐵馬</p> <p>(一)活動一：來練習</p> <p>1. 教師和學生簡單的討論來練習的內容，並為學生解說操作方式。</p> <p>2. 教師播放教學媒體，請學生仔細聽，將對應的答案連在正確的地方。</p>	1	1. 教學媒體	<p>實作評量</p> <p>紙筆評量</p>	

	<p>字，協助口語表達。 3-II-1 能閱讀日常生活中常見的閩南語文，並了解其意義。 4-II-1 能運用閩南語文簡單寫出自己的感受與需求。</p>	<p>◎Ab-II-2 句型運用。 ◎Bc-II-1 社區生活。 ◎Bg-II-2 口語表達。 ◎Bh-II-2 區域人文。</p>	<p>(二)活動二：拼音教學 教師配合「拼音教學」頁面，或將教學媒體選至此頁。 (三)活動三：拼音練習 1.教師請學生看圖，並請學生試著念出七題的語詞。 2.教師說明作答方式，並播放教學媒體進行評量。</p>					
<p>第四週</p>	<p>2-II-1 能運用閩南語的標音符號、羅馬字及漢字，協助口語表達。 3-II-1 能閱讀日常生活中常見的閩南語文，並了解其意義。 4-II-1 能運用閩南語文簡單寫出自己的感受與需求。</p>	<p>◎Aa-II-1 羅馬拼音。 ◎Aa-II-2 漢字書寫。 ◎Ab-II-1 語詞運用。 ◎Ab-II-2 句型運用。 ◎Bc-II-1 社區生活。 ◎Bg-II-2 口語表達。</p>	<p>第一單元愈耍愈好耍 第二課運動當時行 (一)活動一：課文 1.教師播放教學媒體帶領學生朗讀課文，為學生解說新詞、句意及課文內容。 2.教師解說本課運動項目有很多種，藉由課文中了解運動可以讓身體變健康，每天都有好心情，以及每個人的喜好本來就有所不同，所以我們要學會尊重他們的想法與意見。 3.教師引導學生念誦本課生詞之例句，並請學生試著照樣造句。 (二)活動二：我會曉講 教師可搭配課本語詞圖卡，讓學生做認圖練習。教師不按順序念出各個語詞，學生依教師所念語詞，舉起正確的語詞圖卡，並複念一次。 (三)活動三：講俗語</p>	<p>1</p>	<p>1.教學媒體</p>	<p>口頭評量 討論活動 觀察評量</p>	<p>【安全教育】 安E7 探究運動基本的保健。</p>	

			<p>1. 教師播放教學媒體，請學生仔細聆聽，再逐句為學生解釋文意。</p> <p>2. 教師告訴學生本課要學的俗諺為「飯後行百步，較好開藥舖。」並為學生說明這句俗諺的意思。</p> <p>3. 教師請學生再聽一遍俗諺故事內容。繼而利用暫停鍵，讓學生逐句跟念，直到學生了解文意。</p>				
第五週	<p>2-II-1 能運用閩南語的標音符號、羅馬字及漢字，協助口語表達。</p> <p>3-II-1 能閱讀日常生活中常見的閩南語文，並了解其意義。</p> <p>4-II-1 能運用閩南語文簡單寫出自己的感受與需求。</p>	<p>◎Aa-II-1 羅馬拼音。</p> <p>◎Aa-II-2 漢字書寫。</p> <p>◎Ab-II-1 語詞運用。</p> <p>◎Ab-II-2 句型運用。</p> <p>◎Bc-II-1 社區生活。</p> <p>◎Bg-II-2 口語表達。</p>	<p>第一單元愈耍愈好耍 第二課運動當時行</p> <p>(一)活動一：做伙來造句</p> <p>1. 教師帶念「做伙來造句」的句型，解釋意義與使用時機。</p> <p>2. 教師帶念語詞，並請學生進行造句。</p> <p>3. 教師說明可以將此句型用於形容人事物，並帶念課文句子。</p> <p>(二)活動二：相招來開講</p> <p>1. 教師利用「相招來開講」頁面，指導學生先觀察圖片。</p> <p>2. 教師先帶領學生熟念「相招來開講」出現的語詞。</p> <p>3. 待學生熟念後，教師可配合教學媒體，請學生跟念。</p>	1	1. 教學媒體	<p>口頭評量</p> <p>觀察評量</p> <p>表演評量</p>	<p>【安全教育】</p> <p>安 E7 探究運動基本的保健。</p>
第六週	<p>2-II-1 能運用閩南語的標音符號、羅馬字及漢字，協助口語表達。</p>	<p>◎Aa-II-1 羅馬拼音。</p> <p>◎Aa-II-2 漢字書寫。</p> <p>◎Ab-II-1 語詞運用。</p>	<p>第一單元愈耍愈好耍 第二課運動當時行</p> <p>(一)活動一：來練習</p> <p>1. 教師先為學生複習第二課的語詞，請學生先將第二課語詞念一次之後，仔細觀察本練習圖，再開始作答。</p>	1	1. 教學媒體	<p>實作評量</p> <p>口頭評量</p> <p>遊戲評量</p>	<p>【家庭教育】</p> <p>家 E13 熟悉與家庭生活相關的社區資源。</p>

	<p>3-II-1 能閱讀日常生活中常見的閩南語文，並了解其意義。</p> <p>4-II-1 能運用閩南語文簡單寫出自己的感受與需求。</p>	<p>◎Ab-II-2 句型運用。</p> <p>◎Bc-II-1 社區生活。</p> <p>◎Bg-II-2 口語表達。</p>	<p>2. 教師向學生簡單討論內容，並為學生詳細說明操作方式。</p> <p>3. 本練習的操作方式為寫代號，請學生仔細聽教學媒體的內容，聽清楚阿典每天的計畫表，將答案寫在正確位置上。</p> <p>4. 待作答完畢後，教師再次播放教學媒體，師生逐一校對答案，找出錯誤，予以適當的指導。</p> <p>(二)活動二：拼音教學</p> <p>1. 教師配合「拼音教學」頁面將媒體選至此頁。</p> <p>2. 教師先就音標練習的圖和學生討論語詞的念法。</p> <p>3. 教師可請學生找找看第二課課文裡，哪些字有聲母「h」。</p> <p>(三)活動三：拼音練習</p> <p>1. 教師請學生看圖，並請學生試著念出八題的語詞。</p> <p>2. 教師說明作答方式，並播放教學媒體進行評量。</p>					
<p>第七週</p>	<p>1-II-3 能聆聽並理解對方所說的閩南語。</p> <p>2-II-1 能運用閩南語的標音符號、羅馬字及漢字，協助口語表達。</p> <p>3-II-1 能閱讀日常生活中常見的</p>	<p>◎Aa-II-1 羅馬拼音。</p> <p>◎Aa-II-2 漢字書寫。</p> <p>◎Ab-II-1 語詞運用。</p> <p>◎Ab-II-2 句型運用。</p> <p>◎Bc-II-1 社區生活。</p>	<p>第一單元愈耍愈好耍 單元活動一</p> <p>(一)活動一：練武功 1</p> <p>1. 第一大題「選看覓」，教師可配合播放媒體，請學生仔細聆聽並作答。</p> <p>2. 第二大題「講看覓」，請用閩南語說出三個運動項目。</p> <p>3. 第三大題「勾看覓」，請觀察圖片的情境，並聽聽看，選出正確的聲母。</p> <p>(二)活動二：鬥陣聽故事 1</p>	<p>1</p>	<p>1. 教學媒體</p>	<p>口頭評量 觀察評量 討論活動 紙筆評量</p>	<p>【家庭教育】 家 E5 了解家庭中各種關係的互動（親子、手足、祖孫及其他親屬等）。</p>	

	<p>閩南語文，並了解其意義。 4-II-1 能運用閩南語文簡單寫出自己的感受與需求。</p>	<p>◎Bg-II-2 口語表達。</p>	<ol style="list-style-type: none"> 1. 教師播放教學媒體，帶領學生複習朗讀第一課、第二課課文，並讓學生複習課文律動。 2. 教師配合教學媒體播放故事內容後，請學生說一說故事大意，確認學生閩南語的聆聽能力。 3. 教師將國語對譯解釋給學生聽，加深學生對單元故事的理解。 4. 教師請表達能力較好的學生，示範單獨將故事重述一遍。也可請班上願意發表的學生，以每人講一句、兩句的接龍方式，將故事完成。 					
<p>第八週</p>	<p>1-II-3 能聆聽並理解對方所說的閩南語。 2-II-1 能運用閩南語的標音符號、羅馬字及漢字，協助口語表達。 3-II-1 能閱讀日常生活中常見的閩南語文，並了解其意義。</p>	<p>◎Aa-II-1 羅馬拼音。 ◎Ab-II-1 語詞運用。 ◎Ab-II-2 句型運用。 ◎Ab-II-3 方音差異。 ◎Ac-II-1 生活故事。 ◎Bg-II-2 口語表達。</p>	<p>第二單元天氣多變化 第三課天 (一)活動一：課文 1. 教師展開教學媒體的本課課文頁次，和學生討論本課課文插圖內容的涵義為何？ 2. 將學生分做五組，各組指定認讀一句課文，如班級有五組以上，第六組則任選一句。 3. 本課用字簡單，學生應該都會讀，如有差錯時，教師再做範讀。 4. 教師參考教師手冊「關鍵提問」的題目與學生討論。 5. 進行課文朗讀接龍教學遊戲。 (二)活動二：我會曉講 1. 教師可先問學生：「今仔日的天氣好無？」（今天的天氣好嗎？）</p>	<p>1</p>	<p>1. 教學媒體</p>	<p>口頭評量 討論活動</p>	<p>【閱讀素養】 閱 E6 發展向文本提問的能力。 【安全教育】 安 E4 探討日常生活應該注意的安全。</p>	

			<p>2. 教師和學生討論常見的氣象名稱時，可讓學生發表每一種氣象的特色。例如：「好天」是指出太陽；「透風」則是指颱風；「烏陰天」是說太陽被厚雲層遮蔽等。</p> <p>3. 教師可讓學生說說對各種天氣現象的觀察及自己的感受。</p> <p>4. 教師指導學生撕下課本後的語詞圖卡，反覆做語詞練習。</p>				
第九週	<p>1-Ⅱ-3 能聆聽並理解對方所說的閩南語。</p> <p>2-Ⅱ-1 能運用閩南語的標音符號、羅馬字及漢字，協助口語表達。</p> <p>3-Ⅱ-1 能閱讀日常生活中常見的閩南語文，並了解其意義。</p>	<p>◎Aa-Ⅱ-1 羅馬拼音。</p> <p>◎Ab-Ⅱ-1 語詞運用。</p> <p>◎Ab-Ⅱ-2 句型運用。</p> <p>◎Ab-Ⅱ-3 方音差異。</p> <p>◎Ac-Ⅱ-1 生活故事。</p> <p>◎Bg-Ⅱ-2 口語表達。</p>	<p>第二單元天氣多變化 第三課天</p> <p>(一)活動一：做伙來造句</p> <p>1. 教師帶念「做伙來造句」的句型，解釋意義與使用時機。</p> <p>2. 教師帶念語詞，並請學生進行造句。</p> <p>(二)活動二：相招來開講</p> <p>1. 教師可請學生形容對午後雷陣雨的感覺。</p> <p>2. 展開「相招來開講」教學媒體，徵求學生以習慣的語言看圖說話。</p> <p>3. 剛才 A 學生說的內容，請 B 學生再複誦一遍。</p> <p>4. 教師修正學生說的內容後，播放教學媒體音檔範讀，指導學生念誦「相招來開講」的句子。</p> <p>5. 教師可請幾個學生輪流上臺練習對話內容，一次兩位，並可替換情境，讓學生做不同的對話練習。</p> <p>(三)活動三：講俗語</p>	1	1. 教學媒體	口頭評量 觀察評量	

			<ol style="list-style-type: none"> 1. 教師問學生，教師在教室裡總放著一把雨傘有何作用，由此引起討論。 2. 教師在問學生颱風要來前，知不知道要做哪些準備。 3. 展開教學媒體「講俗語」頁次，與學生討論探索插畫內容大意。 4. 播放教學媒體音檔讓學生聆聽內容後，教師問學生對話裡的大意。 5. 教師根據對話內容講解本課這句與氣象有關的俗語含意。 				
第十週	<p>1-Ⅱ-3 能聆聽並理解對方所說的閩南語。</p> <p>2-Ⅱ-1 能運用閩南語的標音符號、羅馬字及漢字，協助口語表達。</p> <p>3-Ⅱ-1 能閱讀日常生活中常見的閩南語文，並了解其意義。</p>	<p>◎Aa-Ⅱ-1 羅馬拼音。</p> <p>◎Ab-Ⅱ-1 語詞運用。</p> <p>◎Ab-Ⅱ-2 句型運用。</p> <p>◎Ab-Ⅱ-3 方音差異。</p> <p>◎Ac-Ⅱ-1 生活故事。</p> <p>◎Bg-Ⅱ-2 口語表達。</p>	<p>第二單元天氣多變化 第三課天</p> <p>(一)活動一：來練習</p> <ol style="list-style-type: none"> 1. 配合「來練習」，或將教學媒體選至此目次。 2. 就複習頁面解釋作答方式讓學生知悉。 3. 教師播放教學媒體，引導學生作答。 4. 檢查學生作答結果後，師生一起討論答案。 <p>(二)活動二：拼音教學</p> <p>教師配合「拼音教學」頁面，或將媒體選至此頁。</p> <p>(三)活動三：拼音練習</p> <ol style="list-style-type: none"> 1. 教師請學生看圖，並請學生試著念出六題的語詞。 2. 教師說明作答方式，並播放教學媒體進行評量。 	1	1. 教學媒體	<p>口頭評量</p> <p>實作評量</p> <p>紙筆評量</p>	

<p>第十週</p>	<p>1-II-3 能聆聽並理解對方所說的閩南語。 2-II-1 能運用閩南語的標音符號、羅馬字及漢字，協助口語表達。 3-II-1 能閱讀日常生活中常見的閩南語文，並了解其意義。 3-II-2 能運用標音符號、羅馬字及漢字認讀日常生活中常見、簡單的閩南語文。</p>	<p>◎Aa-II-1 羅馬拼音。 ◎Ab-II-1 語詞運用。 ◎Ac-II-1 生活故事。 ◎Bg-II-1 生活應對。 ◎Bg-II-2 口語表達。</p>	<p>第二單元天氣多變化 單元活動二 (一)活動一：練武功 2 1. 第一大題「選看覓」，教師可配合播放媒體，請學生仔細聆聽並作答。 2. 第二大題「講看覓」，請用閩南語說出三個天氣現象。 3. 第三大題「框看覓」，請觀察圖片的情境，把聽到的音標聲母圈出來，再自己說一遍。 (二)活動二：鬥陣聽故事 2 1. 教師播放教學媒體，帶領學生複習朗讀第三課，並讓學生複習課文律動。 2. 教師介紹昆蟲在下雨前後，被溼氣或雨水影響後的變化，如：白蟻、蜻蜓或蚯蚓類。 3. 上網搜尋關鍵字「白蟻飛」或「蜻蜓低飛」的影片，供學生瀏覽，認識氣候轉變影響到昆蟲的行為。 4. 教師配合教學媒體播放故事內容後，請學生說一說故事大意，確認學生閩南語的聆聽能力。 5. 教師將國語對譯解釋給學生聽，加深學生對單元故事的理解。 6. 教師請表達能力較好的學生，示範單獨將故事重述一遍。也可請班上願意發表的學生，以每人講一句、兩句的接龍方式，將故事完成。</p>	<p>1</p>	<p>1. 教學媒體</p>	<p>口頭評量 討論活動</p>	<p>【閱讀素養】 閱 E1 認識一般生活情境中需要使用的，以及學習學科基礎知識所應具備的字詞彙。 閱 E8 低、中年級以紙本閱讀為主。 閱 E12 培養喜愛閱讀的態度。 閱 E13 願意廣泛接觸不同類型及不同學科主題的文本。</p>	
<p>第十</p>	<p>1-II-1 能應用閩南語標音符號、</p>	<p>◎Aa-II-1 羅馬拼音。</p>	<p>第三單元熱天愛注意 第四課阿宏頭楞楞</p>	<p>1</p>	<p>1. 教學媒體</p>	<p>口頭評量 觀察評量</p>	<p>【品德教育】</p>	

<p>二週</p>	<p>羅馬字及漢字，協助聆聽理解。 2-II-1 能運用閩南語的標音符號、羅馬字及漢字，協助口語表達。 3-II-2 能運用標音符號、羅馬字及漢字認讀日常生活中常見、簡單的閩南語文。 4-II-1 能運用閩南語文簡單寫出自己的感受與需求。</p>	<p>◎Aa-II-2 漢字書寫。 ◎Ab-II-1 語詞運用。 ◎Ab-II-2 句型運用。 ◎Ab-II-3 方音差異。 ◎Ac-II-1 生活故事。 ◎Bg-II-1 生活應對。 ◎Bg-II-2 口語表達。</p>	<p>(一)活動一：課文 1. 教師播放教學媒體帶領學生朗讀課文，為學生解說新詞、句意及課文內容。教師再領讀一次，之後由教師和學生或學生分兩組以角色扮演方式，再念一次課文，交換角色再念一次。 2. 教師說明若不小心淋到雨，衣物弄溼了，或是運動流汗後，都應該先換上乾爽的衣服，不可以馬上吹電風扇或吹冷氣，以及如果感冒了，應該要戴口罩避免傳染給別人。 3. 教師引導學生念誦本課生詞之例句，並請學生試著照樣造句。 (二)活動二：我會曉講 教師配合教學體，請學生跟讀語詞，並依次在課本上指出正確的語詞。</p>			<p>表演評量</p>	<p>品E1 良好生活習慣與德行。</p>	
<p>第十三週</p>	<p>1-II-1 能應用閩南語標音符號、羅馬字及漢字，協助聆聽理解。 2-II-1 能運用閩南語的標音符號、羅馬字及漢字，協助口語表達。 3-II-2 能運用標音符號、羅馬字及漢字認讀日常生活中常見、簡單的閩南語文。</p>	<p>◎Aa-II-1 羅馬拼音。 ◎Aa-II-2 漢字書寫。 ◎Ab-II-1 語詞運用。 ◎Ab-II-2 句型運用。 ◎Ab-II-3 方音差異。 ◎Ac-II-1 生活故事。 ◎Bg-II-1 生活應對。</p>	<p>第三單元熱天愛注意 第四課阿宏頭楞楞 (一)活動一：做伙來造句 1. 教師帶念「做伙來造句」的句型，解釋意義與使用時機。 2. 教師帶念語詞，並請學生進行造句。 3. 教師盡量讓學生開口說，如碰到學習進度較慢的學生，也要鼓勵他試著發言，教師可在旁協助，使每位學生都有練習的機會。 4. 教師也可鼓勵學生，將課本未出現而學生已知的語詞帶入語句練習，並給予肯定與嘉獎。 (二)活動二：相招來開講</p>	<p>1</p>	<p>1. 教學媒體</p>	<p>口頭評量 實作評量 紙筆評量</p>		

	4-II-1 能運用閩南語文簡單寫出自己的感受與需求。	◎Bg-II-2 口語表達。	1. 教師配合教學媒體，教導學生熟念內容。 2. 教師和學生分別角色扮演，做對話練習，對換角色再練習一次。				
第十四週	1-II-1 能應用閩南語標音符號、羅馬字及漢字，協助聆聽理解。 2-II-1 能運用閩南語的標音符號、羅馬字及漢字，協助口語表達。 3-II-2 能運用標音符號、羅馬字及漢字認讀日常生活中常見、簡單的閩南語文。 4-II-1 能運用閩南語文簡單寫出自己的感受與需求。	◎Aa-II-1 羅馬拼音。 ◎Aa-II-2 漢字書寫。 ◎Ab-II-1 語詞運用。 ◎Ab-II-2 句型運用。 ◎Ab-II-3 方音差異。 ◎Ac-II-1 生活故事。 ◎Bg-II-1 生活應對。 ◎Bg-II-2 口語表達。	第三單元熱天愛注意 第四課阿宏頭楞楞 (一)活動一：來練習 1. 教師和學生簡單討論內容，並為學生詳細說明操作方式。 2. 本練習的操作方式為圈圈看，請學生仔細聽教學媒體的內容，聽清楚每一位小朋友感冒的症狀是什麼，再將答案圈起來。 3. 待作答完畢後，教師再次播放教學媒體，師生逐一校對答案，找出錯誤，予以適當的指導。 (二)活動二：拼音學習 1. 教師配合「拼音學習」頁面，或將媒體選至此頁。 2. 練習聲母 ts (ㄗ)、tsh (ㄘ)。 3. 教師可利用課本第四課課文頁面，請學生圈出有「ts」、「tsh」的字。 (三)活動三：拼音練習 1. 教師請學生看圖，並請學生試著念出六題的語詞。 2. 教師說明作答方式，並播放教學媒體進行評量。	1	1. 教學媒體	口頭評量 觀察評量 討論活動 紙筆評量	

<p>第十五週</p>	<p>1-Ⅱ-3 能聆聽並理解對方所說的閩南語。 3-Ⅱ-1 能閱讀日常生活中常見的閩南語文，並了解其意義。 3-Ⅱ-2 能運用標音符號、羅馬字及漢字認讀日常生活中常見、簡單的閩南語文。</p>	<p>◎Aa-Ⅱ-1 羅馬拼音。 ◎Aa-Ⅱ-2 漢字書寫。 ◎Ab-Ⅱ-1 語詞運用。 ◎Ab-Ⅱ-2 句型運用。 ◎Ab-Ⅱ-3 方音差異。 ◎Ac-Ⅱ-1 生活故事。 ◎Bg-Ⅱ-1 生活應對。 ◎Bg-Ⅱ-2 口語表達。</p>	<p>第三單元熱天愛注意 第五課來去食礮冰 (一)活動一：課文 1. 教師展開教學媒體的本課課文頁，問學生有吃過「傳統刨冰」嗎？請有吃過的學生分享經驗。 2. 學生以組為單位找出不會念的生字，教師再以引導方式和學生探索該字發音。 3. 生字探索完畢，讓學生試著讀課文，如有錯誤，教師再做範讀或播放教學媒體音檔領讀。 4. 讓程度較好的學生試著解釋課文文意，如有落差教師再做解釋。 5. 全班分組分課文段落，各組讀出一段課文輪讀。 6. 參考本課的「課文語詞例句」，將語詞學習延伸至句子。 (二)活動二：我會曉講 1. 教師以語詞圖卡或教學媒體圖片介紹各冷飲或配料的說法。 2. 教師問學生各冰品是在何種情況吃到的，是家人自己準備的？還是從外面買來吃的？ 3. 介紹「我會曉講例句」裡面的句子。 4. 介紹相關冰品的「語詞補充」。</p>	<p>1</p>	<p>1. 教學媒體</p>	<p>口頭評量 討論活動</p>		
<p>第十六週</p>	<p>1-Ⅱ-3 能聆聽並理解對方所說的閩南語。</p>	<p>◎Aa-Ⅱ-1 羅馬拼音。 ◎Aa-Ⅱ-2 漢字書寫。</p>	<p>第三單元熱天愛注意 第五課來去食礮冰 (一)活動一：做伙來造句</p>	<p>1</p>	<p>1. 教學媒體</p>	<p>口頭評量 觀察評量 表演評量</p>		

	<p>3-II-1 能閱讀日常生活中常見的閩南語文，並了解其意義。</p> <p>3-II-2 能運用標音符號、羅馬字及漢字認讀日常生活中常見、簡單的閩南語文。</p>	<p>◎Ab-II-1 語詞運用。</p> <p>◎Ab-II-2 句型運用。</p> <p>◎Ab-II-3 方音差異。</p> <p>◎Ac-II-1 生活故事。</p> <p>◎Bg-II-1 生活應對。</p> <p>◎Bg-II-2 口語表達。</p>	<p>1. 教師帶念「做伙來造句」的句型，解釋意義與使用時機。</p> <p>2. 教師帶念語詞，並請學生進行造句。</p> <p>(二)活動二：相招來開講</p> <p>1. 複習課文朗讀、歌唱和律動。</p> <p>2. 展開「相招來開講」教學媒體，徵求學生以習慣的語言看圖說話。</p> <p>3. 剛才 A 學生說的內容，請 B 學生再複誦一遍。</p> <p>4. 教師修正學生說的內容後，播放教學媒體音檔範讀。</p> <p>(三)活動三：來練習</p> <p>1. 配合「來練習」，或將教學媒體選至此目次。</p> <p>2. 就複習頁面解釋作答方式讓學生知悉。</p> <p>3. 教師播放教學媒體，引導學生作答。</p> <p>4. 檢查學生作答結果後，師生一起討論答案。</p>					
<p>第十七週</p>	<p>1-II-3 能聆聽並理解對方所說的閩南語。</p> <p>3-II-1 能閱讀日常生活中常見的閩南語文，並了解其意義。</p> <p>3-II-2 能運用標音符號、羅馬字及漢字認讀日常</p>	<p>◎Aa-II-1 羅馬拼音。</p> <p>◎Aa-II-2 漢字書寫。</p> <p>◎Ab-II-1 語詞運用。</p> <p>◎Ab-II-2 句型運用。</p> <p>◎Ab-II-3 方音差異。</p>	<p>第三單元熱天愛注意</p> <p>第五課來去食礮冰</p> <p>(一)活動一：唸謠</p> <p>1. 教師展開教學媒體的「唸謠」頁次，請學生舉手看圖說話，將插圖傳達的訊息講出來。</p> <p>2. 請學生先讀出歌詞裡看懂的文字，不會讀的文字教師再範讀。</p> <p>3. 教師領讀或播放教學媒體課文曲目音檔領讀唸謠歌詞。</p>	<p>1</p>	<p>1. 教學媒體</p>	<p>口頭評量 紙筆評量</p>		

	<p>生活中常見、簡單的閩南語文。</p>	<p>◎Ac-II-1 生活故事。 ◎Bg-II-1 生活應對。 ◎Bg-II-2 口語表達。</p>	<p>4. 解說插圖情境的時代背景與歌詞含意，尤其是「兩角半」這個語詞。 5. 領讀熟習後，播放歌曲音檔曲目練習歌唱。 6. 師生一起討論歌詞的動作，歌唱時加入動作，邊唱邊跳。 (二)活動二：拼音學習 1. 教師配合「拼音學習」頁面，或將媒體選至此頁。 2. 和學生討論課本裡的圖案是什麼。 3. 練習聲母 s。 4. 聲母加韻母練習，如：s+e→se 膨紗的 se。 5. 練習聲母 j。 6. 聲母加韻母練習，如：j+i→jī 寫字的 jī。 (三)活動三：拼音練習 1. 第一大題操作方式是需依照聽到的音走迷宮，以得到正確答案，並需將正確的冰品念一遍。 2. 第二大題則是聽語詞，分辨不同的聲母，將相對應的語詞插圖及聲母連起來。</p>					
<p>第十八週</p>	<p>1-II-3 能聆聽並理解對方所說的閩南語。 2-II-1 能運用閩南語的標音符號、羅馬字及漢</p>	<p>◎Aa-II-1 羅馬拼音。 ◎Aa-II-2 漢字書寫。 ◎Ab-II-1 語詞運用。</p>	<p>第三單元熱天愛注意 單元活動三 (一)活動一：練武功 3 1. 第一大題「聽看覓」，教師可配合播放媒體，請學生仔細聆聽並作答。 2. 第二大題「選看覓」，看圖選出正確的答案。</p>	<p>1</p>	<p>1. 教學媒體</p>	<p>口頭評量 討論評量 觀察評量</p>		

	<p>字，協助口語表達。</p> <p>3-II-1 能閱讀日常生活中常見的閩南語文，並了解其意義。</p> <p>4-II-1 能運用閩南語文簡單寫出自己的感受與需求。</p>	<p>◎Ab-II-2 句型運用。</p> <p>◎Bc-II-1 社區生活。</p> <p>◎Bg-II-2 口語表達。</p>	<p>3. 第三大題「框看覓」，請觀察圖片的情境，把聽到的音標聲母圈起來，再自己說一遍。</p> <p>4. 第四大題「講看覓」，請用閩南語說出三種身體病痛和三種消暑食物。</p> <p>(二)活動二：鬥陣聽故事 3</p> <p>1. 教師播放教學媒體，帶領學生朗讀第四課、第五課課文，並讓學生複習課文律動。</p> <p>2. 教師配合教學媒體播放故事內容後，請學生說一說故事大意，確認學生閩南語的聆聽能力。</p> <p>3. 教師將國語對譯解釋給學生聽，加深學生對單元故事的理解。</p> <p>4. 教師請表達能力較好的學生，單獨示範將故事重述一遍。也可請班上願意發表的學生，以每人講一句、兩句的接龍方式，將故事完成。</p>					
<p>第十週</p>	<p>1-II-1 能應用閩南語標音符號、羅馬字及漢字，協助聆聽理解。</p> <p>1-II-3 能聆聽並理解對方所說的閩南語。</p> <p>3-II-1 能閱讀日常生活中常見的閩南語文，並了解其意義。</p>	<p>◎Ab-II-1 語詞運用。</p> <p>◎Bc-II-1 社區生活。</p> <p>◎Bg-II-2 口語表達。</p>	<p>唸謠 西北雨</p> <p>1. 請教師配合教學媒體，帶領學生念誦歌詞，熟練後，再由全班一起朗誦。</p> <p>2. 教師為學生解釋歌詞的意思與情節內容，幫助學生了解歌詞含義。</p> <p>3. 教師可配合教學媒體，讓學生先熟悉歌曲旋律，再全班跟唱。</p> <p>總複習 出去迺迺、拼音寫看覓、一課一字大考驗</p> <p>(一)活動一：出去迺迺</p>	<p>1</p>	<p>1. 教學媒體</p>	<p>觀察評量 表演評量 口頭評量 紙筆評量 討論評量</p>		

			<p>1 教師播放教學媒體，請學生先仔細聆聽日記內容。課本第 116 頁上的括號，內容文字都可以讓學生依照自己的出遊經驗做替換練習。</p> <p>2. 待學生完成自己的日記後，教師可以請學生上講臺發表，並給予口頭鼓勵。</p> <p>(二)活動二：來食冰</p> <p>1. 教師請全班學生再念一次冰品配料的閩南語說法。</p> <p>2. 教師播放教學媒體，請學生先仔細聆聽。課本第 117 頁上的括號，內容文字都可以讓學生，依照自己喜歡吃的配料，做語詞替換練習。</p> <p>3. 待學生完成後，教師可以請學生兩兩一組，互相分享自己愛吃的刨冰喜歡加什麼料，或是自己愛吃的冰棒是什麼口味。</p> <p>4. 詢問學生是否有不會念的語詞，或不熟悉的使用情境，教師可再適情況指導。</p> <p>(三)活動三：拼音寫看覓</p> <p>1. 請學生依照教學媒體，依序將答案圈起來。</p> <p>2. 教師可利用教學媒體為學生公布答案，增進課堂師生互動。</p>				
第二週	1-II-1 能應用閩南語標音符號、羅馬字及漢字，協助聆聽理解。	◎Ab-II-1 語詞運用。 ◎Bc-II-1 社區生活。	<p>語詞運用</p> <p>1. 請學生把第一課到第五課的一課一字念一遍。</p> <p>2. 再依序將各課的一課一字解說意思。</p> <p>3. 最後，再把語詞擴充成造句練習。</p>	1	1. 教學媒體	口頭評量 紙筆評量 討論評量	

<p>1-II-3 能聆聽並理解對方所說的閩南語。 3-II-1 能閱讀日常生活中常見的閩南語文，並了解其意義。</p>	<p>◎Bg-II-2 口語表達。</p>	<p>4. 教師播放學媒體，全班跟念。 品德故事 1. 教師播放教學媒體，帶領學生一起複習第三課課文。 2. 教師播放教學媒體，請學生安靜聆聽故事。播放一次後，教師依照人、事、時、地、物五大原則提問，引導學生注意故事重點。</p>					
--	-----------------------	---	--	--	--	--	--

三年級 本土語言 客家語

第一學期



臺北市文山區明道國民小學 111 學年度 三年級第一 學期部定課程計畫 設計者：傅素美

一、課程類別：(請勾選並於所勾選類別後填寫課程名稱)

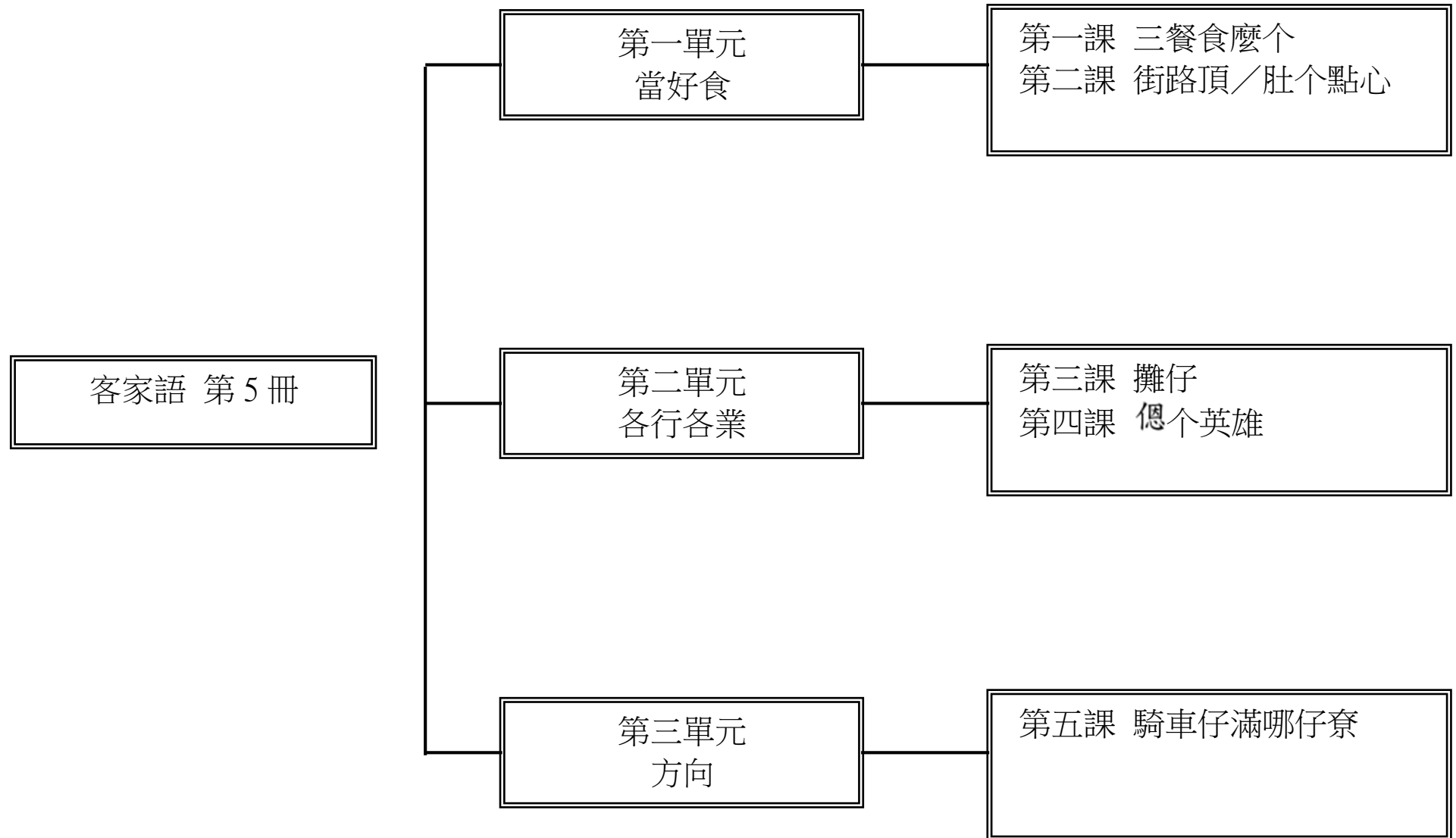
- 國語 本土語 (客家語) 新住民 英語 數學 生活 綜合活動 健康與體育
 藝術 自然 社會 自然科學

二、學習節數：每週(1)節，實施(21)週，共(21)節。

三、課程內涵：

總綱核心素養	領綱與學習目標
<p>依總綱核心素養項目及具體內涵勾選。</p> <p><input checked="" type="checkbox"/> A1 身心素質與自我精進 <input checked="" type="checkbox"/> A2 系統思考與解決問題 <input type="checkbox"/> A3 規劃執行與創新應變 <input checked="" type="checkbox"/> B1 符號運用與溝通表達 <input type="checkbox"/> B2 科技資訊與媒體素養 <input type="checkbox"/> B3 藝術涵養與美感素養 <input type="checkbox"/> C1 道德實踐與公民意識 <input checked="" type="checkbox"/> C2 人際關係與團隊合作 <input type="checkbox"/> C3 多元文化與國際理解</p>	<ol style="list-style-type: none"> 1.能正確朗讀課文並認讀課文中的重要語詞。 2.能聽懂且說出生活中常見的三餐說法、食物說法，並學會運用。 3.能透過課程提供的句型，掌握語詞運用的方法，並應用於日常生活。 4.能藉由課程活動學習正確的用餐禮儀，及團隊合作的精神。 5.能聽懂且說出常見的客家點心名稱，並能透過課程提供的句型應用於日常生活。 6.能認識 AA 結構之疊字詞，並描述食物的滋味。 7.能透過課程活動，與他人協力完成指定任務，學習團隊合作的精神。 8.能聽懂市場中常見攤位的客家語說法。 9.能認念市場中常見攤位的客家語基礎漢字及語詞。 10.能對各行各業及其特性有初步認識。 11.能藉由課程活動認識鄰里社區中的各行各業，並能予以尊重。 12.能聽懂且說出生活中常見的職業名稱和說法，並能說出各職業的特色。 13.能藉由課程活動發掘個人志趣，並尊重、感謝各行各業的貢獻。 14.能聽懂且說出生活中常見用以表示位置的方向說法，並學會運用。 15.能透過課程提供的句型，掌握語詞運用的方法，並應用於日常生活。 16.能藉由課程活動增強空間認知能力且類化至生活，並學習團隊合作的精神。

四、課程架構：



五、素養導向教學規劃：

教學 期程	學習重點		單元/主題名稱與活動內容	節 數	教學資源/學習策 略	評量方式	跨領域/融入議 題	備 註
	學習表現	學習內容						
第一週	<p>1-II-1 能辨識日常生活對話的語句。</p> <p>2-II-3 能以客家語回應日常生活對話。</p> <p>3-II-3 能認唸與拼讀客家語的聲韻調。</p> <p>4-II-2 能建立使用客家語文書寫的習慣。</p>	<p>Ab-II-1 客家語基礎漢字。</p> <p>Ab-II-2 客家語基礎語詞。</p> <p>Ac-II-1 客家語基礎生活用語。</p> <p>Ad-II-1 客家語簡短文章。</p> <p>Ae-II-2 客家語簡易說話技巧。</p> <p>Ba-II-1 情緒用語。</p> <p>Bb-II-2 簡易生活應對。</p> <p>Bc-II-2 同儕互動。</p> <p>Cc-II-1 客家傳統飲食。</p>	<p>一、當好食</p> <p>1.三餐食麼个</p> <p>一、引起動機</p> <p>老師詢問學生喜歡吃哪些家常食物，藉此引導學生進入課文教學。</p> <p>二、發展活動</p> <p>(一) 活動一：大家來唸課文</p> <p>1.播放 CD 或教學電子書，讓學生聆聽課文內容，老師再帶領學生朗讀，講解課文內容、語詞，並指導學生正確發音。</p> <p>2.根據課文內容提問，協助學生理解文本。</p> <p>3.參考「唸課文當生趣」進行教學遊戲。</p> <p>4.播放 CD 或教學電子書，讓學生跟著說白節奏念唱課文。</p> <p>5.參考「教學補給站」補充相關的語詞。</p>	1	CD、教學電子書	說話評量 閱讀評量	閱讀素養教育 閱 E1：認識一般生活情境中需要使用的，以及學習學科基礎知識所應具備的字詞彙。 生活課程綱要 6-I-3-2 探究不同情境與場合中應有的禮儀，展現合宜的行為。	
第二週	<p>1-II-1 能辨識日常生活對話的語句。</p>	<p>Ab-II-1 客家語基礎漢字。</p> <p>Ab-II-2 客家語基礎語詞。</p>	<p>一、當好食</p> <p>1.三餐食麼个</p> <p>(二) 活動二：語詞練習</p>	1	CD、教學電子書	說話評量	閱讀素養教育 閱 E1：認識一般生活情境中需要使用的，	

	<p>2-II-3 能以客家語回應日常生活對話。</p> <p>3-II-3 能認唸與拼讀客家語的聲韻調。</p> <p>4-II-2 能建立使用客家語文書寫的習慣。</p>	<p>Ac-II-1 客家語基礎生活用語。</p> <p>Ae-II-2 客家語簡易說話技巧。</p> <p>Ba-II-1 情緒用語。</p> <p>Bb-II-2 簡易生活應對。</p> <p>Bc-II-2 同儕互動。</p> <p>Cc-II-1 客家傳統飲食。</p>	<p>1.播放 CD 或教學電子書，讓學生聆聽「語詞練習」內容，老師再帶領學生複誦，講解語詞並指導學生正確發音。</p> <p>2.參考「語詞偵探」進行教學遊戲，使學生理解「語詞造句」之應用，藉以加深學習印象。</p> <p>3.視教學狀況，可補充教學補給站：情境小劇場、「其他食飯時間個講法」。</p>				<p>以及學習學科基礎知識所應具備的字詞彙。</p> <p>生活課程綱要 6-I-3-2 探究不同情境與場合中應有的禮儀，展現合宜的行為。</p>	
<p>第三週</p>	<p>1-II-1 能辨識日常生活對話的語句。</p> <p>2-II-3 能以客家語回應日常生活對話。</p> <p>3-II-3 能認唸與拼讀客家語的聲韻調。</p> <p>4-II-2 能建立使用客家語文書寫的習慣。</p>	<p>Ab-II-1 客家語基礎漢字。</p> <p>Ab-II-2 客家語基礎語詞。</p> <p>Ac-II-1 客家語基礎生活用語。</p> <p>Ae-II-2 客家語簡易說話技巧。</p> <p>Ba-II-1 情緒用語。</p> <p>Bb-II-2 簡易生活應對。</p> <p>Bc-II-2 同儕互動。</p> <p>Cc-II-1 客家傳統飲食。</p>	<p>一、當好食</p> <p>1.三餐食麼个</p> <p>(三)活動三：偈會造句</p> <p>1.播放 CD 或教學電子書，讓學生聆聽「偈會造句」內容，老師再帶領學生複誦，並參考教學補給站解說句型結構。</p> <p>2.參考「語詞替換造句」進行教學活動。</p> <p>(四)活動四：偈會講</p> <p>1.播放 CD 或教學電子書，讓學生聆聽「偈會講」內容，老師再帶領學生複誦，並講解內容。</p> <p>2.參考「在學校食飯个禮貌」進行教學活動。</p> <p>3.視教學狀況，可補充教學補給站「老古人言」。</p> <p>(五)活動五：偈會做</p>	<p>1</p>	<p>CD、教學電子書</p>	<p>說話評量 書寫評量</p>	<p>閱讀素養教育 閱 E1：認識一般生活情境中需要使用的，以及學習學科基礎知識所應具備的字詞彙。</p> <p>生活課程綱要 6-I-3-2 探究不同情境與場合中應有的禮儀，展現合宜的行為。</p>	

			<ol style="list-style-type: none"> 1.播放 CD 或教學電子書，讓學生聆聽「佢會做」內容，老師再帶領學生複誦，並講解內容。 2.請學生以「佢兜今晡日當晝食()，傍() 撈(同)()」的句型，將答案書寫在課本空白處，老師隨機請學生發表。 3.將學生分組，進行「恁樣食，當康健」教學活動。 				
第四週	<p>1-II-1 能辨識日常生活對話的語句。</p> <p>2-II-3 能以客家語回應日常生活對話。</p> <p>3-II-3 能認唸與拼讀客家語的聲韻調。</p> <p>4-II-2 能建立使用客家語文書寫的習慣。</p>	<p>Aa-II-1 客家語聲韻調的認唸與拼讀。</p> <p>Ab-II-1 客家語基礎漢字。</p> <p>Ab-II-2 客家語基礎語詞。</p> <p>Ac-II-1 客家語基礎生活用語。</p> <p>Ad-II-1 客家語簡短文章。</p> <p>Ae-II-2 客家語簡易說話技巧。</p> <p>Ba-II-1 情緒用語。</p> <p>Bb-II-2 簡易生活應對。</p> <p>Bc-II-2 同儕互動。</p> <p>Cc-II-1 客家傳統飲食。</p>	<p>一、當好食</p> <p>1.三餐食麼个</p> <p>(六) 活動六：佢會聽</p> <ol style="list-style-type: none"> 1.播放 CD 或教學電子書，讓學生聆聽「佢會聽」內容並作答。 2.師生可採互動方式對答，提示學生以「佢在該食(哪餐)」的句型回答問題。 3.視教學狀況，可補充教學補給站「師傅話」。 <p>(七) 活動七：佢會讀音標</p> <ol style="list-style-type: none"> 1.播放 CD 或教學電子書，讓學生聆聽「佢會讀音標」內容。 2.老師再帶領學生拼讀本課所學音標、聲調，指導學生發音要領，如:發音部位、發音方法、脣形圖展等，並示範。 3.老師指導音標的書寫。指導音標字體、順序、方向、大小等。 4.老師範讀例詞，並指導學生發音，注意聲調。 	1	CD、教學電子書、圖卡	聽力評量 說話評量	<p>閱讀素養教育</p> <p>閱 E1：認識一般生活情境中需要使用的，以及學習學科基礎知識所應具備的字詞彙。</p> <p>生活課程綱要</p> <p>6-I-3-2 探究不同情境與場合中應有的禮儀，展現合宜的行為。</p>

			<p>5.分組進行「拼音接力賽」教學遊戲。</p> <p>(八)活動八：音標練習</p> <p>1.播放 CD 或教學電子書，讓學生聆聽「音標練習」內容並作答。</p> <p>2.師生可採互動方式對答，請學生回答問題時，一併念出該題讀音。打叉的題目，老師可指定或請自願的學生拼讀該題目音標的正確念法並視情況給予指導或鼓勵。</p> <p>3.視教學狀況，參考「聽音辨聲」進行教學活動。</p> <p>三、統整活動</p> <p>老師重點式複習本課所學。</p>				
第五週	<p>1-II-1 能辨識日常生活對話的語句。</p> <p>1-II-2 能養成聆聽客家語文的習慣。</p> <p>2-II-3 能以客家語回應日常生活對話。</p> <p>3-II-3 能認唸與拼讀客家語的聲韻調。</p> <p>4-II-3 能組織客家語文常用的語句。</p>	<p>Ab-II-1 客家語基礎漢字。</p> <p>Ab-II-2 客家語基礎語詞。</p> <p>Ac-II-1 客家語基礎生活用語。</p> <p>Ad-II-1 客家語簡短文章。</p> <p>◎Ae-II-1 客家語情意表達。</p> <p>Bb-II-2 簡易生活應對。</p>	<p>一、當好食</p> <p>2.街路頂／肚个點心</p> <p>一、引起動機</p> <p>老師詢問學生是否有在街上買過點心的經驗，不同時節會買什麼不同的點心？藉此引導學生進入課文教學。</p> <p>二、發展活動</p> <p>(一)活動一：大家來唸課文</p> <p>1.播放 CD 或教學電子書，讓學生聆聽課文內容，老師再帶領學生朗讀，講解課文內容、語詞，並指導學生正確發音。</p> <p>2.根據課文內容提問，協助學生理解文本。</p>	1	CD、教學電子書	說話評量 閱讀評量	<p>多元文化教育</p> <p>多 E1 了解自己的文化特質。</p> <p>生活課程綱要</p> <p>5-I-4 對生活周遭人、事、物的美有所感動，願意主動關心與親近。</p>

			<p>3.播放 CD 或教學電子書，讓學生跟著說白節奏念唱課文。</p> <p>4.參考「教學補給站」補充：情境小劇場。</p>				
第六週	<p>1-II-1 能辨識日常生活對話的語句。</p> <p>1-II-2 能養成聆聽客家語文的習慣。</p> <p>2-II-3 能以客家語回應日常生活對話。</p> <p>3-II-3 能認唸與拼讀客家語的聲韻調。</p> <p>4-II-3 能組織客家語文常用的語句。</p>	<p>Ab-II-1 客家語基礎漢字。</p> <p>Ab-II-2 客家語基礎語詞。</p> <p>Ac-II-1 客家語基礎生活用語。</p> <p>◎Ae-II-1 客家語情意表達。</p> <p>Bb-II-2 簡易生活應對。</p>	<p>一、當好食</p> <p>2.街路頂／肚个點心 (二) 活動二：語詞練習</p> <p>1.播放 CD 或教學電子書，讓學生聆聽「語詞練習」內容，老師再帶領學生複誦，講解語詞並指導學生正確發音。</p> <p>2.參考教學活動「點心个味緒」，讓學生進行短語練習。</p> <p>3.視教學情況，可補充「語詞造句」，讓學生理解語詞之應用。</p> <p>4.視教學情況，可介紹教學補給站：「自家做豆乳」。</p>	1	CD、教學電子書	說話評量	<p>多元文化教育</p> <p>多 E1 了解自己的文化特質。</p> <p>生活課程綱要 5-I-4 對生活周遭人、事、物的美有所感動，願意主動關心與親近。</p>
第七週	<p>1-II-1 能辨識日常生活對話的語句。</p> <p>1-II-2 能養成聆聽客家語文的習慣。</p> <p>2-II-3 能以客家語回應日常生活對話。</p> <p>3-II-3</p>	<p>Ab-II-1 客家語基礎漢字。</p> <p>Ab-II-2 客家語基礎語詞。</p> <p>Ac-II-1 客家語基礎生活用語。</p> <p>◎Ae-II-1 客家語情意表達。</p> <p>Bb-II-2 簡易生活應對。</p>	<p>一、當好食</p> <p>2.街路頂／肚个點心 (三) 活動三：偈會造句</p> <p>1.播放 CD 或教學電子書，讓學生聆聽「偈會造句」內容，老師再帶領學生複誦。</p> <p>2.參考教學補給站進行句型解說。</p> <p>(四) 活動四：偈會講</p> <p>1.播放 CD 或教學電子書，讓學生聆聽「偈會講」內容，老師再帶領學生複誦，並講解內容。</p>	1	CD、教學電子書、書後圖卡、小白板、白板筆	<p>說話評量</p> <p>閱讀評量</p> <p>聽力評量</p> <p>寫作評量</p>	<p>多元文化教育</p> <p>多 E1 了解自己的文化特質。</p> <p>生活課程綱要 5-I-4 對生活周遭人、事、物的美有所感動，願意主動關心與親近。</p>

<p>能認唸與拼讀客家語的聲韻調。</p> <p>4-II-3 能組織客家語文常用的語句。</p>		<p>2.參考「點心食毋煞」進行教學活動。</p> <p>(五)活動五：僇會做</p> <p>1.播放 CD 或教學電子書，讓學生聆聽「僇會做」內容，老師再帶領學生複誦，並講解內容。</p> <p>2.師生可採互動式對答，請學生以指定句型回答。</p> <p>3.參考「點心食起來仰般」進行教學活動。</p> <p>4.視教學情況，可補充教學補給站：「其他个點心」、「其他形容食物个講法」。</p> <p>(六)活動六：僇會聽</p> <p>1.播放 CD 或教學電子書，讓學生聆聽「僇會聽」內容，老師再帶領學生複誦，並講解內容。</p> <p>2.參考「買麼个」進行教學活動。</p> <p>(七)活動七：僇會讀音標</p> <p>1.播放 CD 或教學電子書，讓學生聆聽「僇會讀音標」內容，老師再帶領學生拼讀本課所學音標、聲調，並指導其發音。</p> <p>2.參考「來搞鬥音標」進行教學遊戲。</p> <p>(八)活動八：音標練習</p> <p>1.播放 CD 或教學電子書，讓學生聆聽「音標練習」內容並作答。</p> <p>2.師生可採互動方式對答，請學生依序念出音標。</p>				
---	--	---	--	--	--	--

			<p>3.視教學狀況，參考「你手寫偈口」進行教學遊戲。</p> <p>三、統整活動 老師重點式複習本課所學。</p>				
第八週	<p>1-II-1 能辨識日常生活對話的語句。</p> <p>1-II-2 能養成聆聽客家語文的習慣。</p> <p>2-II-3 能以客家語回應日常生活對話。</p> <p>3-II-3 能認唸與拼讀客家語的聲韻調。</p> <p>4-II-3 能組織客家語文常用的語句。</p>	<p>Ab-II-1 客家語基礎漢字。</p> <p>Ab-II-2 客家語基礎語詞。</p> <p>Ac-II-1 客家語基礎生活用語。</p> <p>Ad-II-1 客家語簡短文章。</p> <p>◎Ae-II-1 客家語情意表達。</p> <p>Bb-II-2 簡易生活應對。</p>	<p>一、當好食</p> <p>2.街路頂／肚个點心</p> <p>一、引起動機 老師問學生第一、二課的學習心得，藉此進入「複習一」教學。</p> <p>二、發展活動 (一) 活動一：複習一</p> <p>1.播放 CD 或教學電子書，讓學生聆聽「複習一」內容，老師再帶領學生複誦，並講解內容、引導學生作答。</p> <p>2.請學生在時限內作答，答畢師生可採互動式進行對答。老師亦可針對非答案之選項向學生提問，以達充分複習之效。</p> <p>3.視教學狀況，可參考「偈係金頭腦」進行教學遊戲。</p> <p>(二) 活動二：看圖講故事</p> <p>1.老師協助學生分組，參考「故事山」進行教學活動。</p> <p>2.老師在黑板上畫出故事山結構，並請每組學生拿出四個小白板，標上故事山的編號。</p> <p>3.老師播放 CD 或教學電子書，讓學生聆聽「看圖講故事」內容，聽完請各組根據故事山的結構，在各分圖旁標</p>	1	CD、教學電子書、書後圖卡	聽力評量 說話評量 閱讀評量 寫作評量	<p>多元文化教育 多 E1 了解自己的文化特質。</p> <p>生活課程綱要 5-I-4 對生活周遭人、事、物的美有所感動，願意主動關心與親近。</p>

			<p>示「(1)開始、(2)發展／高潮、(3)結局」之編號。</p> <p>4.老師根據故事山結構依序提問，請學生將答案寫在對應的小白板上，並排成故事山結構。</p> <p>5.各組派代表上臺發表成果，老師視情況給予指導或鼓勵。</p> <p>三、統整活動</p> <p>老師重點式複習本堂課所學。</p>				
第九週	<p>1-Ⅱ-1 能辨識日常生活對話的語句。</p> <p>1-Ⅱ-2 能養成聆聽客家語文的習慣。</p> <p>2-Ⅱ-3 能以客家語回應日常生活對話。</p> <p>3-Ⅱ-3 能認唸與拼讀客家語的聲韻調。</p> <p>4-Ⅱ-2 能建立使用客家語文書寫的習慣。</p>	<p>Ab-Ⅱ-1 客家語基礎漢字。</p> <p>Ab-Ⅱ-2 客家語基礎語詞。</p> <p>Ac-Ⅱ-1 客家語基礎生活用語。</p> <p>Ad-Ⅱ-1 客家語簡短文章。</p> <p>◎Ae-Ⅱ-1 客家語情意表達。</p> <p>◎Ba-Ⅱ-2 社交稱謂。</p> <p>Bb-Ⅱ-2 簡易生活應對。</p> <p>Bc-Ⅱ-3 鄰里社區。</p> <p>Cd-Ⅱ-1 社區人文景觀。</p>	<p>二、各行各業</p> <p>3. 攤仔</p> <p>一、引起動機</p> <p>老師詢問學生是否去過菜市場？有看過哪些攤販？藉此引導學生進入課文教學。</p> <p>二、發展活動</p> <p>(一) 活動一：大家來唸課文</p> <p>1.播放 CD 或教學電子書，讓學生聆聽課文內容，老師再帶領學生朗讀，講解課文內容、語詞，並指導學生正確發音。</p> <p>2.根據課文內容提問，協助學生理解文本。</p> <p>3.參考「唸課文當生趣」進行教學遊戲。</p> <p>4.播放 CD 或教學電子書，讓學生跟著說白節奏念唱課文。</p> <p>5.參考「教學補給站」補充相關的語文知識。</p>	1	CD、教學電子書	說話評量 閱讀評量	<p>生涯規劃教育</p> <p>涯 E8 對工作／教育環境的好奇心。</p> <p>戶外教育</p> <p>戶 E2 豐富自身與環境的互動經驗，培養對生活環境的覺知與敏感，體驗與珍惜環境的好。</p> <p>社會領域課程綱要</p> <p>2a-Ⅱ-1 關注居住地方社會事物與環境的互動、差異與變遷等問題。</p>

			6.視教學情況，參考「頭家當慨」進行教學活動。				
第十週	<p>1-Ⅱ-1 能辨識日常生活對話的語句。</p> <p>1-Ⅱ-2 能養成聆聽客家語文的習慣。</p> <p>2-Ⅱ-3 能以客家語回應日常生活對話。</p> <p>3-Ⅱ-3 能認唸與拼讀客家語的聲韻調。</p> <p>4-Ⅱ-2 能建立使用客家語文書寫的習慣。</p>	<p>Ab-Ⅱ-1 客家語基礎漢字。</p> <p>Ab-Ⅱ-2 客家語基礎語詞。</p> <p>Ac-Ⅱ-1 客家語基礎生活用語。</p> <p>◎Ae-Ⅱ-1 客家語情意表達。</p> <p>◎Ba-Ⅱ-2 社交稱謂。</p> <p>Bb-Ⅱ-2 簡易生活應對。</p> <p>Bc-Ⅱ-3 鄰里社區。</p> <p>Cd-Ⅱ-1 社區人文景觀。</p>	<p>二、各行各業</p> <p>3. 攤仔</p> <p>(二) 活動二：語詞練習</p> <p>1. 播放 CD 或教學電子書，讓學生聆聽「語詞練習」內容，老師再帶領學生複誦，講解語詞並指導學生正確發音。</p> <p>2. 參考「麼个人去該片買東西」進行教學活動，讓學生透過句型熟悉語詞的應用。</p> <p>3. 視教學情況可補充「語詞造句」。</p> <p>4. 視教學情況可補充教學補給站，介紹「其他个攤仔膠(同)店仔」、「老古人言」。</p>	1	CD、教學電子書	說話評量	<p>生涯規劃教育</p> <p>涯 E8 對工作／教育環境的好奇心。</p> <p>戶外教育</p> <p>戶 E2 豐富自身與環境的互動經驗，培養對生活環境的覺知與敏感，體驗與珍惜環境的好。</p> <p>社會領域課程綱要</p> <p>2a-Ⅱ-1 關注居住地方社會事物與環境的互動、差異與變遷等問題。</p>
第十一週	<p>1-Ⅱ-1 能辨識日常生活對話的語句。</p> <p>1-Ⅱ-2 能養成聆聽客家語文的習慣。</p> <p>2-Ⅱ-3 能以客家語回應日常生活對話。</p>	<p>Ab-Ⅱ-1 客家語基礎漢字。</p> <p>Ab-Ⅱ-2 客家語基礎語詞。</p> <p>Ac-Ⅱ-1 客家語基礎生活用語。</p> <p>◎Ae-Ⅱ-1 客家語情意表達。</p>	<p>二、各行各業</p> <p>3. 攤仔</p> <p>(三) 活動三：偈會造句</p> <p>1. 播放 CD 或教學電子書，讓學生聆聽「偈會造句」內容，老師再帶領學生複誦，並解說句型結構。</p> <p>2. 參考「佢兜在該做麼个」進行教學活動。</p> <p>(四) 活動四：偈會講</p>	1	CD、教學電子書、書後圖卡、小白板、白板筆、電器膠帶、沙包、紙籤	說話評量	<p>生涯規劃教育</p> <p>涯 E8 對工作／教育環境的好奇心。</p> <p>戶外教育</p> <p>戶 E2 豐富自身與環境的互動經驗，培養對生活環境的覺</p>

	<p>3- II -3 能認唸與拼讀客家語的聲韻調。 4- II -2 能建立使用客家語文書寫的習慣。</p>	<p>◎Ba- II -2 社交稱謂。 Bb- II -2 簡易生活應對。 Bc- II -3 鄰里社區。 Cd- II -1 社區人文景觀。</p>	<p>1.播放 CD 或教學電子書，讓學生聆聽「偲會講」內容，老師再帶領學生複誦，並講解內容。 2.參考「話玲瓏」進行教學遊戲。 3.視教學情況補充教學補給站：「師傳話」。 （五）活動五：偲會做 1.播放 CD 或教學電子書，讓學生聆聽「偲會做」內容，老師再帶領學生複誦，講解內容。 2.請學生在限時內作答，並以「（麼个人）去（攤仔／店仔）（做麼个）」的句型發表答案。 3.視教學情況，參考「一擲必中」進行教學遊戲。</p>				<p>知與敏感，體驗與珍惜環境的好。 社會領域課程綱要 2a- II -1 關注居住地方社會事物與環境的互動、差異與變遷等問題。</p>	
<p>第十二週</p>	<p>1- II -1 能辨識日常生活對話的語句。 1- II -2 能養成聆聽客家語文的習慣。 2- II -3 能以客家語回應日常生活對話。 3- II -3 能認唸與拼讀客家語的聲韻調。 4- II -2 能建立使用客家語文書寫的習慣。</p>	<p>Aa- II -1 客家語聲韻調的認唸與拼讀。 Ab- II -1 客家語基礎漢字。 Ab- II -2 客家語基礎語詞。 Ac- II -1 客家語基礎生活用語。 ◎Ae- II -1 客家語情意表達。 ◎Ba- II -2 社交稱謂。 Bb- II -2 簡易生活應對。</p>	<p>二、各行各業 3.攤仔 （六）活動六：偲會聽 1.播放 CD 或教學電子書，讓學生聆聽「偲會聽」內容並作答。 2.老師提示學生以「（麼个人）愛去（攤仔）該位買（麼个東西）」的句型發表答案。 3.視教學情況，可介紹「果子店个蘋果」。 （七）活動七：偲會讀音標 1.播放 CD 或教學電子書，讓學生聆聽「偲會讀音標」內容，老師再帶領學生拼讀本課所學音標、聲調，並指導其發音。</p>	<p>1</p>	<p>CD、教學電子書、書後圖卡、小白板、白板筆</p>	<p>說話評量 聽力評量</p>	<p>生涯規劃教育 涯 E8 對工作／教育環境的好奇心。 戶外教育 戶 E2 豐富自身與環境的互動經驗，培養對生活環境的覺知與敏感，體驗與珍惜環境的好。 社會領域課程綱要 2a- II -1 關注居住地方社會事</p>	

		Bc- II -3 鄰里社區。 Cd- II -1 社區人文景觀。	2.參考「音標神算」進行教學遊戲。 (八)活動八：音標練習 1.播放 CD 或教學電子書，讓學生聆聽「音標練習」內容並作答。 2.師生可採互動方式對答，請學生念出答案。 3.視教學狀況，參考「音標賓果」進行教學遊戲。 三、統整活動 老師重點式複習本課所學。				物與環境的互動、差異與變遷等問題。
第十三週	1-II-1 能辨識日常生活對話的語句。 1-II-2 能養成聆聽客家語文的習慣。 2-II-3 能以客家語回應日常生活對話。 3-II-3 能認唸與拼讀客家語的聲韻調。 4-II-2 能建立使用客家語文書寫的習慣。	Ab- II -1 客家語基礎漢字。 Ab- II -2 客家語基礎語詞。 Ac- II -1 客家語基礎生活用語。 Ad- II -1 客家語簡短文章。 Ae- II -2 客家語簡易說話技巧。 ◎Ba- II -2 社交稱謂。 Bb- II -1 意見表達。 Bc- II -2 同儕互動。 Cd- II -1 社區人文景觀。	二、各行各業 4. 儂个英雄 一、引起動機 老師詢問學生家人從事何種職業，藉此引導學生進入課文教學。 二、發展活動 (一)活動一：大家來唸課文 1.播放 CD 或教學電子書，讓學生聆聽課文內容，老師再帶領學生朗讀，講解課文內容、語詞，並指導學生正確發音。 2.根據課文內容提問，協助學生理解文本。 3.參考「唸課文當生趣」進行教學遊戲。 4.播放 CD 或教學電子書，讓學生跟著說白節奏念唱課文。 5.參考「教學補給站」補充「老古人言」。	1	CD、教學電子書	說話評量 閱讀評量	生涯規劃教育 涯 E2 認識不同的生活角色。 涯 E9 認識不同類型工作／教育環境。 生活課程綱要 1-I-2-2 覺察自己與他人各具特色與長處，進而欣賞自己的獨特與優點。

<p>第十四週</p>	<p>1-II-1 能辨識日常生活對話的語句。 1-II-2 能養成聆聽客家語文的習慣。 2-II-3 能以客家語回應日常生活對話。 3-II-3 能認唸與拼讀客家語的聲韻調。 4-II-2 能建立使用客家語文書寫的習慣。</p>	<p>Ab-II-1 客家語基礎漢字。 Ab-II-2 客家語基礎語詞。 Ac-II-1 客家語基礎生活用語。 Ae-II-2 客家語簡易說話技巧。 ◎Ba-II-2 社交稱謂。 Bb-II-1 意見表達。 Bc-II-2 同儕互動。 Cd-II-1 社區人文景觀。</p>	<p>二、各行各業 4. 儂个英雄 (二) 活動二：語詞練習 1. 播放 CD 或教學電子書，讓學生聆聽「語詞練習」內容，老師再帶領學生複誦，講解語詞並指導學生正確發音。 2. 參考「分你揣，佢到底係麼人」進行教學遊戲。 3. 視教學情況可補充「語詞造句」，讓學生理解語詞之應用。 4. 視教學情況可補充教學補給站「其他个職業」，讓學生認識其他職業的說法。</p>	<p>1</p>	<p>CD、教學電子書</p>	<p>說話評量 閱讀評量</p>	<p>生涯規劃教育 涯 E2 認識不同的生活角色。 涯 E9 認識不同類型工作／教育環境。 生活課程綱要 1-I-2-2 覺察自己與他人各具特色與長處，進而欣賞自己的獨特與優點。</p>	
<p>第十五週</p>	<p>1-II-1 能辨識日常生活對話的語句。 1-II-2 能養成聆聽客家語文的習慣。 2-II-3 能以客家語回應日常生活對話。 3-II-3 能認唸與拼讀客家語的聲韻調。 4-II-2</p>	<p>Ab-II-1 客家語基礎漢字。 Ab-II-2 客家語基礎語詞。 Ac-II-1 客家語基礎生活用語。 Ae-II-2 客家語簡易說話技巧。 ◎Ba-II-2 社交稱謂。 Bb-II-1 意見表達。 Bc-II-2 同儕互動。</p>	<p>二、各行各業 4. 儂个英雄 (三) 活動三：偌會造句 1. 播放 CD 或教學電子書，讓學生聆聽「偌會造句」內容，老師再帶領學生複誦，並講解接下來教學遊戲的玩法。 2. 參考「九宮格大戰」進行教學遊戲。 (四) 活動四：偌會講 1. 播放 CD 或教學電子書，讓學生聆聽「偌會講」內容，老師再帶領學生複誦，並講解內容。</p>	<p>1</p>	<p>CD、教學電子書、書後圖卡、小白板、白板筆、拼字片</p>	<p>說話評量 聽力評量</p>	<p>生涯規劃教育 涯 E2 認識不同的生活角色。 涯 E9 認識不同類型工作／教育環境。 生活課程綱要 1-I-2-2 覺察自己與他人各具特色與長處，進而欣賞自己的獨特與優點。</p>	

<p>能建立使用客家語文書寫的習慣。</p>	<p>Cd- II -1 社區人文景觀。</p>	<p>2.參考「吾(佢)个夢想劇場」進行教學活動。</p> <p>(五) 活動五：佢會做</p> <ol style="list-style-type: none"> 1.播放 CD 或教學電子書，讓學生聆聽「佢會做」內容，老師再帶領學生複誦。 2.講解接下來要進行的教學活動「佢想愛做麼个」。 3.視教學情況，介紹教學補給站：情境小劇場。 <p>(六) 活動六：佢會聽</p> <ol style="list-style-type: none"> 1.播放 CD 或教學電子書，讓學生聆聽「佢會聽」內容並作答。 2.師生可採互動方式對答，提示學生以「(麼人)會(做這兜事)」的句型回答問題。 3.老師也可參考其他的問題，評量學生對各職業的認識。 <p>(七) 活動七：佢會讀音標</p> <ol style="list-style-type: none"> 1.播放 CD 或教學電子書，讓學生聆聽「佢會讀音標」內容，老師再帶領學生拼讀本課所學音標、聲調，並指導其發音。 2.參考「音標翻翻卡」進行教學遊戲。 <p>(八) 活動八：音標練習</p> <ol style="list-style-type: none"> 1.播放 CD 或教學電子書，讓學生聆聽「音標練習」內容並作答。 2.視教學狀況，參考「拼音小賓果」進行教學遊戲。 				
------------------------	--------------------------	--	--	--	--	--

<p>第十六週</p>	<p>1-II-1 能辨識日常生活對話的語句。 1-II-2 能養成聆聽客家語文的習慣。 2-II-3 能以客家語回應日常生活對話。 3-II-3 能認唸與拼讀客家語的聲韻調。 4-II-2 能建立使用客家語文書寫的習慣。</p>	<p>Ab-II-1 客家語基礎漢字。 Ab-II-2 客家語基礎語詞。 Ac-II-1 客家語基礎生活用語。 Ad-II-1 客家語簡短文章。 Ae-II-2 客家語簡易說話技巧。 ◎Ba-II-2 社交稱謂。 Bb-II-1 意見表達。 Bc-II-2 同儕互動。 Cd-II-1 社區人文景觀。</p>	<p>二、各行各業 4. 個个英雄 一、引起動機 老師問學生第三、四課的學習心得，藉此進入「複習二」教學。 二、發展活動 (一) 活動一：複習二 1. 播放 CD 或教學電子書，讓學生聆聽「複習二」內容，老師再帶領學生複誦，並講解內容、引導學生作答。 2. 師生可進行互動式對答，老師引導學生用完整的句子發表。 3. 視教學狀況，可參考「關鍵字大冒險」進行教學遊戲。 (二) 活動二：看圖講故事 1. 老師協助學生分組，參考「心智圖」進行教學活動，每組活動工具為一張全開紙和一組彩色筆。 2. 老師播放 CD，讓學生聆聽「看圖講故事」內容，聽完後發下【心智圖】閱讀分析（見 Pg1）給每位學生，接著再次播放 CD，引導學生完成內容。 3. 老師請各組就【心智圖】閱讀分析，繪製出心智圖（老師可先在黑板上畫出架構供學生參考）。最後，各組輪流上臺發表成果，老師視情況給予指導或鼓勵。 三、統整活動 老師重點式複習本堂課所學。</p>	<p>1</p>	<p>CD、教學電子書、書後圖卡、拼字片、紙板、膠水、數張紙、全開紙、彩色筆</p>	<p>說話評量 閱讀評量 聽力評量 寫作評量</p>	<p>生涯規劃教育 涯 E2 認識不同的生活角色。 涯 E9 認識不同類型工作／教育環境。 生活課程綱要 1-I-2-2 覺察自己與他人各具特色與長處，進而欣賞自己的獨特與優點。</p>	
-------------	---	--	--	----------	--	--	---	--

<p>第十七週</p>	<p>1-II-1 能辨識日常生活對話的語句。 2-II-3 能以客家語回應日常生活對話。 3-II-1 能閱讀客家語文日常生活常用語句。 4-II-1 能識別客家語文和其他語文書寫的差異。</p>	<p>Ab-II-1 客家語基礎漢字。 Ab-II-2 客家語基礎語詞。 Ac-II-1 客家語基礎生活用語。 Ad-II-1 客家語簡短文章。 Bb-II-1 意見表達。 Bb-II-2 簡易生活應對。</p>	<p>三、方向 5.騎車仔滿哪仔奈 一、引起動機 老師詢問學生是否有和家人朋友一同騎腳踏車出遊的經驗，藉此引導學生進入課文教學。 二、發展活動 (一)活動一：大家來唸課文 1.播放 CD 或教學電子書，讓學生聆聽課文內容，老師再帶領學生朗讀，講解課文內容、語詞，並指導學生正確發音。 2.根據課文內容提問，協助學生理解文本。 3.參考「唸課文當生趣」進行教學遊戲。 4.播放 CD 或教學電子書，引導學生唱跳本課歌曲，或跟著說白節奏念唱課文。</p>	<p>1</p>	<p>CD、教學電子書</p>	<p>說話評量 閱讀評量</p>	<p>戶外教育 戶 E1 善用教室外、戶外及校外教學，認識生活環境(自然或人為)。 綜合活動課程綱要 2b-II-2 參加團體活動，遵守紀律、重視榮譽感，並展現負責的態度</p>	
<p>第十八週</p>	<p>1-II-1 能辨識日常生活對話的語句。 2-II-3 能以客家語回應日常生活對話。 3-II-1 能閱讀客家語文日常生活常用語句。</p>	<p>Ab-II-1 客家語基礎漢字。 Ab-II-2 客家語基礎語詞。 Ac-II-1 客家語基礎生活用語。 Bb-II-1 意見表達。 Bb-II-2 簡易生活應對。</p>	<p>三、方向 5.騎車仔滿哪仔奈 (二)活動二：語詞練習 1.播放 CD 或教學電子書，讓學生聆聽「語詞練習」內容，老師再帶領學生複誦，講解語詞並指導學生正確發音。 2.參考「全體注意，聽吾(佢)口令」進行教學遊戲。</p>	<p>1</p>	<p>CD、教學電子書</p>	<p>說話評量 聽力評量</p>	<p>戶外教育 戶 E1 善用教室外、戶外及校外教學，認識生活環境(自然或人為)。 綜合活動課程綱要 2b-II-2 參加團體活動，遵守紀律、重視榮</p>	

	<p>4-II-1 能識別客家語文和其他語文書寫的差異。</p>		<p>3.視教學情況，可補充「語詞造句」，讓學生了解語詞之應用，藉以加深學習印象。</p>			<p>譽感，並展現負責的態度</p>	
<p>第十九週</p>	<p>1-II-1 能辨識日常生活對話的語句。 2-II-3 能以客家語回應日常生活對話。 3-II-1 能閱讀客家語文日常生活常用語句。 4-II-1 能識別客家語文和其他語文書寫的差異。</p>	<p>Aa-II-1 客家語聲韻調的認唸與拼讀。 Ab-II-1 客家語基礎漢字。 Ab-II-2 客家語基礎語詞。 Ac-II-1 客家語基礎生活用語。 Bb-II-1 意見表達。 Bb-II-2 簡易生活應對。</p>	<p>三、方向 5.騎車仔滿哪仔奈 (三)活動三：偃會造句 1.播放 CD 或教學電子書，讓學生聆聽「偃會造句」內容，老師再帶領學生複誦，並解說句型結構。 2.學生兩人一組，拿出小白板，抄寫本課句型（語詞替換處畫底線），練習語詞替換造句。 (四)活動四：偃會講 1.播放 CD 或教學電子書，讓學生聆聽「偃會講」內容，老師再帶領學生複誦，並講解內容。 2.視教學情況，參考「做毋得踏地雷」進行教學遊戲。 (五)活動五：偃會做 1.播放 CD 或教學電子書，讓學生聆聽「偃會做」內容，老師再帶領學生複誦，並講解內容，請學生依提示作答。 2.師生可採互動方式對答，答畢全班一起念誦，可請學生邊念邊畫路線以加深學習印象。 3.參考「豆仔在哪位」進行教學活動。 (六)活動六：偃會聽</p>	<p>CD、教學電子書、書後圖卡、小白板、白板筆、紙板、便利貼、對開紙、數字籤紙、棋子、迴紋針、竹筷、棉線、磁鐵</p>	<p>說話評量 聽力評量 寫作評量</p>	<p>戶外教育 戶 E1 善用教室外、戶外及校外教學，認識生活環境(自然或人為)。 綜合活動課程綱要 2b-II-2 參加團體活動，遵守紀律、重視榮譽感，並展現負責的態度</p>	

			<p>1.播放 CD 或教學電子書，讓學生聆聽「偃會聽」內容並作答。</p> <p>2.參考「東西南北食飽飽」進行教學遊戲。</p> <p>(七) 活動七：偃會讀音標</p> <p>1.播放 CD 或教學電子書，讓學生聆聽「偃會讀音標」內容，老師再帶領學生拼讀本課所學音標、聲調，並指導其發音。</p> <p>2.參考「音標心臟病」進行教學遊戲。</p> <p>(八) 活動八：音標練習</p> <p>1.播放 CD 或教學電子書，讓學生聆聽「音標練習」內容並作答。</p> <p>2.師生可採互動方式對答，請學生發表答案。</p> <p>3.視教學狀況，參考「釣魚大師」進行教學遊戲。</p> <p>三、統整活動 老師重點式複習本課所學。</p>				
第二十週	<p>1-II-1 能辨識日常生活對話的語句。</p> <p>2-II-3 能以客家語回應日常生活對話。</p> <p>3-II-1 能閱讀客家語文日常生活常用語句。</p>	<p>Ab-II-1 客家語基礎漢字。</p> <p>Ab-II-2 客家語基礎語詞。</p> <p>Ac-II-1 客家語基礎生活用語。</p> <p>Ad-II-1 客家語簡短文章。</p> <p>Bb-II-1 意見表達。</p>	<p>三、方向</p> <p>5.騎車仔滿哪仔奈</p> <p>一、引起動機</p> <p>老師問學生第五課的學習心得，藉此進入「複習三」教學。</p> <p>二、發展活動</p> <p>(一) 活動一：複習三</p> <p>1.播放 CD 或教學電子書，讓學生聆聽「複習三」內容，老師再帶領學生複誦，並講解內容、引導學生作答。</p>	1	CD、教學電子書、書後圖卡	說話評量 閱讀評量 聽力評量 寫作評量	<p>戶外教育</p> <p>戶 E1 善用教室外、戶外及校外教學，認識生活環境(自然或人為)。</p> <p>綜合活動課程綱要</p> <p>2b-II-2 參加團體活動，遵守紀律、重視榮</p>

	<p>4-II-1 能識別客家語文和其他語文書寫的差異。</p>	<p>Bb-II-2 簡易生活應對。</p>	<p>2.答畢師生可採互動式進行對答，老師可引導學生用完整的句子發表。 3.視教學狀況，可參考「哪位無共樣」進行教學活動。 (二)活動二：看圖講故事 1.老師協助學生分組，參考【曼陀羅思考法】閱讀分析進行教學活動，老師事先準備活動單，參考 P113 閱讀分析九宮格設計題目。 2.老師協助學生分組，每組發下一張活動單，接著播放 CD，讓學生聆聽「看圖講故事」內容。 3.聽完後老師帶領學生依序念讀提問，講解意思，接著再次播放 CD，引導學生聚焦細節，並隨手記錄。 4.老師隨機或請自願的組別上臺發表成果，視情況給予指導或鼓勵。 三、統整活動 老師重點式複習本堂課所學。</p>				<p>譽感，並展現負責的態度</p>	
<p>第二十一週</p>	<p>1-II-1 能辨識日常生活對話的語句。 2-II-3 能以客家語回應日常生活對話。 3-II-1 能閱讀客家語文日常生活常用語句。 4-II-1</p>	<p>Aa-II-1 客家語聲韻調的認唸與拼讀。 Ab-II-1 客家語基礎漢字。 Ab-II-2 客家語基礎語詞。 Ac-II-1 客家語基礎生活用語。 Bb-II-1 意見表達。</p>	<p>總複習 一、引起動機 老師問學生第五冊的學習心得，藉此進入「總複習」教學。 二、發展活動 活動：總複習 1.播放 CD 或教學電子書，讓學生聆聽「總複習」內容，老師再帶領學生複誦，並講解內容、引導學生作答，用完整的句子發表答案。</p>	<p>1</p>	<p>CD、教學電子書</p>	<p>說話評量 聽力評量 寫作評量</p>	<p>戶外教育 戶 E1 善用教室外、戶外及校外教學，認識生活環境(自然或人為)。 綜合活動課程綱要 2b-II-2 參加團體活動，遵守紀律、重視榮</p>	

	能識別客家語文和其他語文書寫的差異。	Bb-II-2 簡易生活應對。	2.視教學情況，可補充教學電子書中的補充資料或影片。 三、統整活動 老師重點式複習本冊所學。			譽感，並展現負責的態度	
--	--------------------	-----------------	--	--	--	-------------	--

三年級 本土語言 客家語

第二學期



臺北市文山區明道國民小學 111 學年度 三年級 第二 學期部定課程計畫 設計者：傅素美

一、課程類別：

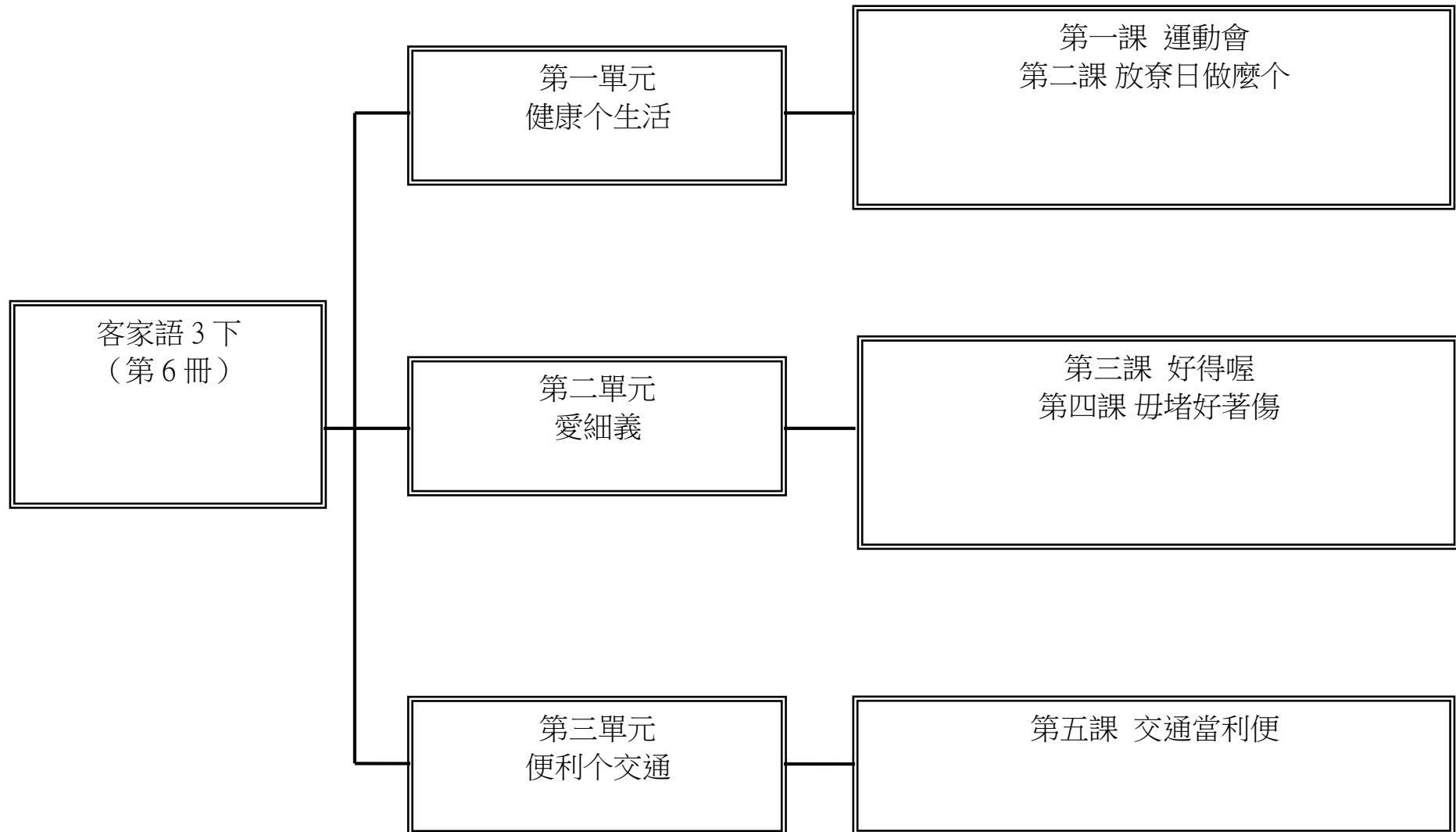
- 國語 本土語（客家語） 新住民 英語 數學 生活 綜合活動 健康與體育
- 藝術 自然 社會 自然科學

二、學習節數：每週(1)節，實施(20)週，共(20)節。

三、課程內涵：

總綱核心素養	領綱與學習目標
<p>依總綱核心素養項目及具體內涵勾選。</p> <p><input checked="" type="checkbox"/> A1 身心素質與自我精進</p> <p><input checked="" type="checkbox"/> A2 系統思考與解決問題</p> <p><input type="checkbox"/> A3 規劃執行與創新應變</p> <p><input checked="" type="checkbox"/> B1 符號運用與溝通表達</p> <p><input type="checkbox"/> B2 科技資訊與媒體素養</p> <p><input type="checkbox"/> B3 藝術涵養與美感素養</p> <p><input type="checkbox"/> C1 道德實踐與公民意識</p> <p><input checked="" type="checkbox"/> C2 人際關係與團隊合作</p> <p><input type="checkbox"/> C3 多元文化與國際理解</p>	<ol style="list-style-type: none"> 1. 能用客家語正確朗讀課文，並認讀課文中的重要語詞。 2. 能聽懂本課中運動項目與情感表現的客家語說法及其基礎漢字，並運用語詞造句。 3. 能閱讀課文中的客家語文，並進行大意分析。 4. 能用客家語書寫並發表運動會時的班級加油口號。 5. 能用客家語進行發表與討論，傳達自己的想法。 6. 能聽懂本課中休閒活動的客家語說法及其基礎漢字，並運用語詞造句。 7. 能用客家語進行簡單的口語表達。 8. 能用客家語簡述放假時所從事的休閒活動，並寫出完整句子。 9. 能以客家語說出身體不適的相關症狀，並有合宜的應對，且運用語詞、句型造句。 11. 能用客家語書寫並發表身體不適的具體部位及症狀、發生地點及原因等資訊，並應用於日常生活。 12. 能聽懂本課中常見意外傷害的客家語說法及其基礎漢字，並運用語詞造句。 13. 能用客家語書寫並發表意外傷害的具體情狀。 14. 能聽懂並說出本課文中交通工具的客家語說法，且能運用語詞、句型造句。 15. 能用客家語書寫並發表各種交通工具的特色，並能針對不同生活情境，提出搭乘交通工具的合理方案，且應用於日常生活。

四、課程架構：



五、素養導向教學規劃：

教學 期程	學習重點		單元/主題名稱與活動內容	節 數	教學資源/學習策 略	評量方式	跨領域/融入議 題	備 註
	學習表現	學習內容						
第一週	<p>1-II-2 能養成聆聽客家語文的習慣。</p> <p>2-II-3 能以客家語回應日常生活對話。</p> <p>3-II-3 能認唸與拼讀客家語的聲韻調。</p> <p>4-II-3 能組織客家語文常用的語句。</p>	<p>Aa-II-1 客家語聲韻調的認唸與拼讀。</p> <p>Ab-II-1 客家語基礎漢字。</p> <p>Ab-II-2 客家語基礎語詞。</p> <p>Ac-II-1 客家語基礎生活用語。</p> <p>Ad-II-1 客家語簡短文章。</p> <p>Ae-II-2 客家語簡易說話技巧。</p> <p>Bb-II-2 簡單生活應對。</p> <p>Bc-II-2 同儕互動。</p>	<p>一、健康个生活</p> <p>1.運動會</p> <p>一、引起動機</p> <p>1.師生一起回憶運動會當天的情景。</p> <p>2.老師提問，運動會當天學校在校園布置上增加了什麼？運動會活動中最喜歡什麼項目？為什麼？</p> <p>二、發展活動</p> <p>(一) 活動一：□俚來讀課文</p> <p>1.老師播放教學電子書中的課文情境掛圖，師生共同討論掛圖內容，引導學生進入課文情境。</p> <p>2.播放 CD 或教學電子書，讓學生聆聽課文內容，老師再帶領學生朗讀，講解課文內容、語詞，指導其發音，並引導學生認識方音差。</p> <p>3.參考「唸課文當生趣」進行教學遊戲。</p> <p>(二) 活動二：課文分析</p> <p>1.老師請學生將課文分成三段，並寫下課文主旨、段落大意，再隨機或請自願的學生上臺發表。</p>	1	CD、教學電子書、書後圖卡、小白板、白板筆	閱讀評量 說話評量	<p>安全教育</p> <p>安 E7 探究運動基本的保健健康與體育</p> <p>1c-II-1 認識身體活動的動作技能。</p> <p>2c-II-1 遵守上課規範和運動比賽規則。</p> <p>2d-II-3 參與並欣賞多元性身體活動。</p> <p>藝術領域</p> <p>1-II-6 能使用視覺元素與想像力，豐富創作主題。。</p>	

			<p>2.根據課文內容提問，協助學生理解文本。</p> <p>3.播放 CD 或教學電子書，讓學生跟著說白節奏念唱課文，或引導學生唱跳本課歌曲。</p> <p>4.參考「真平博士博」補充相關的語文知識。</p>				
第二週	<p>1-II-2 能養成聆聽客家語文的習慣。</p> <p>2-II-3 能以客家語回應日常生活對話。</p> <p>3-II-3 能認唸與拼讀客家語的聲韻調。</p> <p>4-II-3 能組織客家語文常用的語句。</p>	<p>Aa-II-1 客家語聲韻調的認唸與拼讀。</p> <p>Ab-II-1 客家語基礎漢字。</p> <p>Ab-II-2 客家語基礎語詞。</p> <p>Ac-II-1 客家語基礎生活用語。</p> <p>Ae-II-2 客家語簡易說話技巧。</p> <p>Bb-II-2 簡單生活應對。</p> <p>Bc-II-2 同儕互動。</p>	<p>一、健康个生活</p> <p>1.運動會</p> <p>(三) 活動三：認識語詞</p> <p>1.播放 CD 或教學電子書，讓學生聆聽「語詞練習」內容，老師再帶領學生複誦，講解語詞並指導學生正確發音。</p> <p>2.老師請學生撕下課本附件之語詞卡，逐一念出本課語詞，並請學生出示對應的語詞卡，圖面朝老師以利進行隨堂檢核。</p> <p>3.老師帶領學生重新審視剛才討論之「常見个運動項目」，指導學生其他運動項目的客家語說法。</p> <p>4.參考教學百寶箱，補充「其他个運動」、「其他个心理狀況」。</p> <p>(四) 活動四：語詞大進擊</p> <p>1.參考「語詞分類」進行教學活動，讓學生根據語詞類別進行分類練習。</p> <p>2.老師帶領學生念讀「語詞造句」，講解句意及結構，讓學生理解語詞之應用。</p>	1	CD、教學電子書、書後圖卡、小白板、白板筆	說話評量	<p>安全教育</p> <p>安 E7 探究運動基本的保健。</p> <p>健康與體育</p> <p>1c-II-1 認識身體活動的動作技能。</p> <p>2c-II-1 遵守上課規範和運動比賽規則。</p> <p>2d-II-3 參與並欣賞多元性身體活動。</p> <p>藝術領域</p> <p>1-II-6 能使用視覺元素與想像力，豐富創作主題。</p>

			3.參考「語詞賓果」進行教學遊戲，並結合造句練習，檢視學生語詞及其應用的學習狀況。				
第三週	<p>1-II-2 能養成聆聽客家語文的習慣。</p> <p>2-II-3 能以客家語回應日常生活對話。</p> <p>3-II-3 能認唸與拼讀客家語的聲韻調。</p> <p>4-II-3 能組織客家語文常用的語句。</p>	<p>Aa-II-1 客家語聲韻調的認唸與拼讀。</p> <p>Ab-II-1 客家語基礎漢字。</p> <p>Ab-II-2 客家語基礎語詞。</p> <p>Ac-II-1 客家語基礎生活用語。</p> <p>Ae-II-2 客家語簡易說話技巧。</p> <p>Bb-II-2 簡單生活應對。</p> <p>Bc-II-2 同儕互動。</p>	<p>一、健康个生活</p> <p>1.運動會</p> <p>(五) 活動五：偌會造句</p> <p>1.播放 CD 或教學電子書，讓學生聆聽「偌會造句」內容，老師再帶領學生複誦，並解說句型結構。</p> <p>2.參考「共下來造句」進行教學活動。</p> <p>(六) 活動六：偌會講</p> <p>1.播放 CD 或教學電子書，讓學生聆聽「偌會講」內容，老師再帶領學生複誦，並講解內容。</p> <p>2.參考「講看啊」進行教學活動。</p> <p>3.視教學情況，可補充教學補給站的「俗語」。</p> <p>(七) 活動七：偌會做</p> <p>1.播放 CD 或教學電子書，讓學生聆聽「偌會做」內容，老師再帶領學生複誦，並講解內容。</p> <p>2.參考「吾／偌个班當慶」進行教學活動。</p>	1	CD、教學電子書、書後圖卡、小白板、白板筆	說話評量 寫作評量	<p>安全教育</p> <p>安 E7 探究運動基本的保健。</p> <p>健康與體育</p> <p>1c-II-1 認識身體活動的動作技能。</p> <p>2c-II-1 遵守上課規範和運動比賽規則。</p> <p>2d-II-3 參與並欣賞多元性身體活動。</p> <p>藝術領域</p> <p>1-II-6 能使用視覺元素與想像力，豐富創作主題。</p>
第四週	<p>1-II-2 能養成聆聽客家語文的習慣。</p>	<p>Aa-II-1 客家語聲韻調的認唸與拼讀。</p>	<p>一、健康个生活</p> <p>1.運動會</p> <p>(八) 活動八：偌會聽</p>	1	CD、教學電子書、書後圖卡	說話評量 聽力評量	<p>安全教育</p> <p>安 E7 探究運動基本的保健。</p>

	<p>2-II-3 能以客家語回應日常生活對話。</p> <p>3-II-3 能認唸與拼讀客家語的聲韻調。</p> <p>4-II-3 能組織客家語文常用的語句。</p>	<p>Ab-II-1 客家語基礎漢字。</p> <p>Ab-II-2 客家語基礎語詞。</p> <p>Ac-II-1 客家語基礎生活用語。</p> <p>Ae-II-2 客家語簡易說話技巧。</p> <p>Bb-II-2 簡單生活應對。</p> <p>Bc-II-2 同儕互動。</p>	<p>1.播放 CD 或教學電子書，讓學生聆聽「僇會聽」內容並作答。</p> <p>2.老師請學生跟著 CD，再念一次節目表內容。</p> <p>3.參考「揣看啊，僇在比麼个？」進行教學遊戲。</p> <p>(九)活動九：僇會讀音標</p> <p>1.播放 CD 或教學電子書，讓學生聆聽「僇會讀音標」內容，老師請學生拿出本課的拼音卡，再帶領學生拼讀本課所學的拼音，並指導其發音。</p> <p>2.參考「拼音接力賽」進行教學遊戲。</p> <p>三、統整活動 搭配教學電子書，複習本課所學。</p>			<p>健康與體育</p> <p>1c-II-1 認識身體活動的動作技能。</p> <p>2c-II-1 遵守上課規範和運動比賽規則。</p> <p>2d-II-3 參與並欣賞多元性身體活動。</p> <p>藝術領域</p> <p>1-II-6 能使用視覺元素與想像力，豐富創作主題。</p>	
<p>第五週</p>	<p>1-II-2 能養成聆聽客家語文的習慣。</p> <p>2-II-2 能養成使用客家語的習慣。</p> <p>3-II-3 能認唸與拼讀客家語的聲韻調。</p> <p>4-II-2 能建立客家語文書寫的習慣。</p>	<p>Aa-II-1 客家語聲韻調的認唸與拼讀。</p> <p>Ab-II-1 客家語基礎漢字。</p> <p>Ab-II-2 客家語基礎語詞。</p> <p>Ac-II-1 客家語基礎生活用語。</p> <p>Ad-II-1 客家語簡短文章。</p> <p>Ae-II-2 客家語簡易說話技巧。</p>	<p>一、健康个生活</p> <p>2.放祭日做麼个</p> <p>一、引起動機</p> <p>老師可以播放一段休閒活動的影片或照片，師生一起討論這些活動是什麼？在何時進行？在哪些地方進行……等。</p> <p>二、發展活動</p> <p>(一)活動一： 俚來讀課文</p> <p>1.老師播放教學電子書中的課文情境掛圖，師生共同討論掛圖內容，引導學生進入課文情境。</p>	<p>1</p> <p>CD、教學電子書、書後圖卡、小白板、白板筆</p>	<p>說話評量 閱讀評量</p>	<p>環境教育</p> <p>環 E1 參與戶外學習與自然體驗，覺知自然環境的美、平衡與完整性。</p> <p>健康與體育</p> <p>1b-II-1 認識健康技能和生活技能對健康維護的重要性。</p>	

		<p>Bb- II -2 簡易生活應對。</p>	<p>2.播放 CD 或教學電子書，讓學生聆聽課文內容，老師再帶領學生朗讀，講解課文內容、語詞，指導其發音，並引導學生認識方音差。</p> <p>3.參考「角色扮演」進行教學活動。</p> <p>(二) 活動二：課文分析</p> <p>1. 老師指導學生進行課文大意分析，依照課文「總-分-總」方式習得本課課文主旨、段落大意，可採問題與討論、分組合作及學習單方式完成，再隨機或請自願的學生上臺發表。</p> <p>2. 根據課文內容提問，協助學生理解文本。</p> <p>3.播放 CD 或教學電子書，讓學生跟著說白節奏念唱課文。</p> <p>4.視教學情況，可補充教學補給站的「師傅話」。</p>				<p>Cd- II -1 戶外休閒運動基本技能。</p>
<p>第六週</p>	<p>1- II -2 能養成聆聽客家語文的習慣。</p> <p>2- II -2 能養成使用客家語的習慣。</p> <p>3- II -3 能認唸與拼讀客家語的聲韻調。</p> <p>4- II -2 能建立客家語文書寫的習慣。</p>	<p>Aa- II -1 客家語聲韻調的認唸與拼讀。</p> <p>Ab- II -1 客家語基礎漢字。</p> <p>Ab- II -2 客家語基礎語詞。</p> <p>Ac- II -1 客家語基礎生活用語。</p> <p>Ae- II -2 客家語簡易說話技巧。</p>	<p>一、健康个生活</p> <p>2.放奈日做麼个</p> <p>(三) 活動三：認識語詞</p> <p>1.播放 CD 或教學電子書，讓學生聆聽「語詞練習」內容，老師再帶領學生複誦，講解語詞並指導學生正確發音。</p> <p>2.老師請學生撕下課本附件之語詞卡，逐一念出本課語詞，並請學生出示對應的語詞卡，圖面朝老師以利進行隨堂檢核。</p>	1	<p>CD、教學電子書、書後圖卡、小白板、白板筆</p>	<p>說話評量</p>	<p>環境教育 環 E1 參與戶外學習與自然體驗，覺知自然環境的美、平衡與完整性。</p> <p>健康與體育 1b- II -1 認識健康技能和生活技能對健康維護的重要性。</p>

		Bb- II -2 簡易生活應對。	<p>3.老師詢問學生是否還知道其他的休閒活動，並指導學生其客家語說法。</p> <p>(四) 活動四：語詞大進擊</p> <p>1.老師帶領學生念讀「語詞造句」，講解句意及結構，讓學生理解語詞之應用。</p> <p>2.參考「指手畫腳」、「語詞賓果」進行教學遊戲，讓學生透過表演、口語、聽力及書寫練習來熟悉語詞。</p>				Cd- II -1 戶外休閒運動基本技能。
第七週	<p>1- II -2 能養成聆聽客家語文的習慣。</p> <p>2- II -2 能養成使用客家語的習慣。</p> <p>3- II -3 能認唸與拼讀客家語的聲韻調。</p> <p>4- II -2 能建立客家語文書寫的習慣。</p>	<p>Aa- II -1 客家語聲韻調的認唸與拼讀。</p> <p>Ab- II -1 客家語基礎漢字。</p> <p>Ab- II -2 客家語基礎語詞。</p> <p>Ad- II -1 客家語簡短文章。</p> <p>Ae- II -2 客家語簡易說話技巧。</p> <p>Bb- II -2 簡易生活應對。</p>	<p>一、健康个生活</p> <p>2.放奈日做麼个</p> <p>(五) 活動五：偌會造句</p> <p>1.播放 CD 或教學電子書，讓學生聆聽「偌會造句」內容，老師再帶領學生複誦，並解說句型結構。</p> <p>2.參考「共下來造句」進行教學活動，並指導學生利用小白板完成句型練習。</p> <p>(六) 活動六：偌會講</p> <p>1.播放 CD 或教學電子書，讓學生聆聽「偌會講」內容，老師再帶領學生複誦。</p> <p>2.參考「你問偌答」進行教學活動，老師根據對話內容向學生提問。</p> <p>(七) 活動七：偌會做</p>	1	CD、教學電子書、書後圖卡、小白板、白板筆	說話評量 閱讀評量 寫作評量 聽力評量	<p>環境教育 環 E1 參與戶外學習與自然體驗，覺知自然環境的美、平衡與完整性。</p> <p>健康與體育 1b- II -1 認識健康技能和生活技能對健康維護的重要性。</p> <p>Cd- II -1 戶外休閒運動基本技能。</p>

			<p>1.播放 CD 或教學電子書，讓學生聆聽「偃會做」內容，老師再帶領學生複誦，並講解內容。</p> <p>2.參考「放寮日愛做麼个」進行教學遊戲。</p> <p>(八) 活動八：偃會聽</p> <p>1.播放 CD 或教學電子書，讓學生聆聽「偃會聽」內容並作答。</p> <p>2.師生可採互動方式對答，老師隨機或請自願的學生發表答案，並完整念出句子。</p> <p>3.視情況，可補充教學補給站的「老古人言」。</p> <p>(九) 活動九：偃會讀音標</p> <p>1.播放 CD 或教學電子書，讓學生聆聽「偃會讀音標」內容，老師請學生拿出本課的拼音卡，再帶領學生拼讀本課所學的拼音，並指導其發音。</p> <p>2.參考「拼音練習」、「口耳相傳」進行教學活動／遊戲。</p> <p>三、統整活動</p> <p>搭配教學電子書，複習本課所學。</p>				
第八週	<p>1-II-2 能養成聆聽客家語文的習慣。</p> <p>2-II-2</p>	<p>Aa-II-1 客家語聲韻調的認唸與拼讀。</p> <p>Ab-II-1 客家語基礎漢字。</p>	<p>一、健康个生活</p> <p>2.放寮日做麼个</p> <p>一、引起動機</p> <p>老師問學生第一、二課的學習心得，藉此進入「複習一」教學。</p>	1	<p>CD、教學電子書、書後圖卡、小白板、白板筆</p>	<p>說話評量</p> <p>聽力評量</p> <p>閱讀評量</p>	<p>環境教育</p> <p>環 E1 參與戶外學習與自然體驗，覺知自然</p>

<p>能養成使用客家語的習慣。</p> <p>3-II-3 能認唸與拼讀客家語的聲韻調。</p> <p>4-II-2 能建立客家語文書寫的習慣。</p>	<p>Ab-II-2 客家語基礎語詞。</p> <p>Ac-II-1 客家語基礎生活用語。</p> <p>Ad-II-1 客家語簡短文章。</p> <p>Ae-II-2 客家語簡易說話技巧。</p> <p>Bb-II-2 簡易生活應對。</p>	<p>二、發展活動</p> <p>(一) 活動一：複習一</p> <ol style="list-style-type: none"> 1.播放 CD 或教學電子書，讓學生聆聽「第一、二大題」的內容，引導學生根據自己的喜好排序各項運動、分享放假日會從事何種休閒活動，老師隨機或請自願的學生發表，並視情況予以指導或獎勵。 2.播放 CD 或教學電子書，讓學生聆聽「第三大題」的內容並作答。 3.師生可採互動方式對答，請學生依序念出正確的拼音。 4.視教學情況，參考「你手寫僱口」進行教學遊戲。 5.視教學情況，可補充教學補給站「笑科」。 <p>(二) 活動二：看圖講故事</p> <ol style="list-style-type: none"> 1.老師播放 CD 或教學電子書，讓學生聆聽「看圖講故事」內容。 2.老師協助學生分組，參考「僱會讀故事」進行教學活動，老師提問後，讓各組進行討論，並寫下討論結果。 3.老師隨機或請自願的組別派代表發表意見，老師視情況給予指導或鼓勵。 4.打開教學電子書，播放「看圖講故事」動畫，老師可視學生程度切換動畫字幕模式（國語／客語／無）。 			<p>環境的美、平衡與完整性。</p> <p>健康與體育</p> <p>1b-II-1 認識健康技能和生活技能對健康維護的重要性。</p> <p>Cd-II-1 戶外休閒運動基本技能。</p>
--	--	---	--	--	--

			<p>三、統整活動 搭配教學電子書，複習本堂課所學。</p>				
第九週	<p>1-II-2 能養成聆聽客家語文的習慣。</p> <p>2-II-2 能養成使用客家語的習慣。</p> <p>3-II-3 能認唸與拼讀客家語的聲韻調。</p> <p>4-II-2 能建立客家語文書寫的習慣。</p>	<p>Aa-II-1 客家語聲韻調的認唸與拼讀。</p> <p>Ab-II-1 客家語基礎漢字。</p> <p>Ab-II-2 客家語基礎語詞。</p> <p>Ac-II-1 客家語基礎生活用語。</p> <p>Ad-II-1 客家語簡短文章。</p> <p>Ae-II-2 客家語簡易說話技巧。</p> <p>Bb-II-2 簡易生活應對。</p>	<p>二、愛細義</p> <p>3.好得喔</p> <p>一、引起動機</p> <p>老師請學生發表身體不適的生活經驗，並簡單說明面對不同病痛會有什麼不同的處理方式？</p> <p>二、發展活動</p> <p>(一)活動一： 俚來讀課文</p> <p>1.老師播放教學電子書中的課文情境掛圖，師生共同討論掛圖內容，引導學生進入課文情境。</p> <p>2.播放 CD 或教學電子書，讓學生聆聽課文內容，老師再帶領學生朗讀，講解課文內容、語詞，指導其發音，並引導學生認識方音差。</p> <p>3.參考「唸課文當生趣」進行教學遊戲。</p> <p>(二)活動二：課文分析</p> <p>1.老師指導學生進行課文大意分析，依照課文分段方式習得本課課文主旨、段落大意，可採問題與討論、分組合作及學習單方式完成，再隨機或請自願的學生上臺發表。</p> <p>2.根據課文內容提問，協助學生理解文本。</p>	CD、教學電子書、書後圖卡、小白板、白板筆	說話評量 閱讀評量	<p>安全教育</p> <p>安 E8 了解校園安全的意義。</p> <p>安 E11 了解急救的重要性。</p> <p>健康與體育</p> <p>1c-II-2 認識身體活動的傷害和防護概念。</p> <p>2b-II-1 遵守健康的生活規範。</p>	

			3.播放 CD 或教學電子書，讓學生跟著說白節奏念唱課文，或引導學生唱跳本課歌曲。				
第十週	<p>1-II-2 能養成聆聽客家語文的習慣。</p> <p>2-II-2 能養成使用客家語的習慣。</p> <p>3-II-3 能認唸與拼讀客家語的聲韻調。</p> <p>4-II-2 能建立客家語文書寫的習慣。</p>	<p>Aa-II-1 客家語聲韻調的認唸與拼讀。</p> <p>Ab-II-1 客家語基礎漢字。</p> <p>Ab-II-2 客家語基礎語詞。</p> <p>Ac-II-1 客家語基礎生活用語。</p> <p>Ae-II-2 客家語簡易說話技巧。</p> <p>Bb-II-2 簡易生活應對。</p>	<p>二、愛細義</p> <p>3.好得喔</p> <p>(三) 活動三：認識語詞</p> <p>1.播放 CD 或教學電子書，讓學生聆聽「語詞練習」內容，老師再帶領學生複誦，講解語詞並指導學生正確發音。</p> <p>2.老師請學生撕下課本附件之語詞卡，逐一念出本課語詞，並請學生出示對應的語詞卡，圖面朝老師以利進行隨堂檢核。</p> <p>3.老師帶領學生重新審視剛才討論之「常見个身體病痛」，指導學生其他病痛名稱的客家語說法。</p> <p>4.參考教學百寶箱，補充「其他个病痛」、「常見个醫療院所」。</p> <p>(四) 活動四：語詞大進擊</p> <p>1.參考「語詞分類」進行教學活動，讓學生根據語詞類別進行分類練習。</p> <p>2.老師帶領學生念讀「語詞造句」，講解句意及結構，讓學生理解語詞之應用。</p> <p>3.參考「語詞賓果」進行教學遊戲，並結合造句練習，檢視學生語詞及其應用的學習狀況。</p>	1	CD、教學電子書、書後圖卡、小白板、白板筆	說話評量	<p>安全教育</p> <p>安 E8 了解校園安全的意義。</p> <p>安 E11 了解急救的重要性。</p> <p>健康與體育</p> <p>1c-II-2 認識身體活動的傷害和防護概念。</p> <p>2b-II-1 遵守健康的生活規範。</p>

<p>第十一週</p>	<p>1-II-2 能養成聆聽客家語文的習慣。 2-II-2 能養成使用客家語的習慣。 3-II-3 能認唸與拼讀客家語的聲韻調。 4-II-2 能建立客家語文書寫的習慣。</p>	<p>Aa-II-1 客家語聲韻調的認唸與拼讀。 Ab-II-1 客家語基礎漢字。 Ab-II-2 客家語基礎語詞。 Ac-II-1 客家語基礎生活用語。 Ae-II-2 客家語簡易說話技巧。 Bb-II-2 簡易生活應對。</p>	<p>二、愛細義 3.好得喔 (五) 活動五：偌會造句 播放 CD 或教學電子書，讓學生聆聽「偌會造句」內容，老師再帶領學生複誦，並參考「共下來造句」進行教學活動。 (六) 活動六：偌會講 1.播放 CD 或教學電子書，讓學生聆聽「偌會講」內容，老師再帶領學生複誦，並講解內容。 2.參考「講看啊」進行教學活動。 3.視教學情況，可補充教學補給站的「老古人言」。 (七) 活動七：偌會做 1.播放 CD 或教學電子書，讓學生聆聽「偌會做」內容，老師再帶領學生複誦，並講解內容。 2.老師請學生作答，並採互動方式對答，可隨機或請自願的學生上臺書寫正確的語詞。 3.視教學情況，可參考「你係仰般形了？」進行教學遊戲。</p>	<p>1</p>	<p>CD、教學電子書、書後圖卡、小白板、白板筆</p>	<p>說話評量 閱讀評量</p>	<p>安全教育 安 E8 了解校園安全的意義。 安 E11 了解急救的重要性。 健康與體育 1c-II-2 認識身體活動的傷害和防護概念。 2b-II-1 遵守健康的生活規範。</p>
<p>第十二週</p>	<p>1-II-2 能養成聆聽客家語文的習慣。 2-II-2</p>	<p>Aa-II-1 客家語聲韻調的認唸與拼讀。 Ab-II-1 客家語基礎漢字。</p>	<p>二、愛細義 3.好得喔 (八) 活動八：偌會聽 1.播放 CD 或教學電子書，讓學生聆聽「偌會聽」內容並作答。</p>	<p>1</p>	<p>CD、教學電子書、書後圖卡、小白板、白板筆</p>	<p>聽力評量 說話評量</p>	<p>安全教育 安 E8 了解校園安全的意義。 安 E11 了解急救的重要性。</p>

	<p>能養成使用客家語的習慣。</p> <p>3-II-3 能認唸與拼讀客家語的聲韻調。</p> <p>4-II-2 能建立客家語文書寫的習慣。</p>	<p>Ab-II-2 客家語基礎語詞。</p> <p>Ac-II-1 客家語基礎生活用語。</p> <p>Ae-II-2 客家語簡易說話技巧。</p> <p>Bb-II-2 簡易生活應對。</p>	<p>2.老師請學生與鄰座一組，用「佢係哪位無鬆爽？／佢～」的句型進行對話練習，老師檢視練習狀況，並視情況給予指導。</p> <p>3.視教學情況，補充教學補給站的「師傳話」。</p> <p>(九)活動九：僮會讀音標</p> <p>1.播放 CD 或教學電子書，讓學生聆聽「僮會讀音標」內容，老師請學生拿出本課的拼音卡，再帶領學生拼讀本課所學的拼音，並指導其發音。</p> <p>2.參考「拼音翻翻卡」進行教學遊戲。</p> <p>三、統整活動 搭配教學電子書，複習本課所學。</p>				<p>健康與體育</p> <p>1c-II-2 認識身體活動的傷害和防護概念。</p> <p>2b-II-1 遵守健康的生活規範。</p>	
<p>第十三週</p>	<p>1-II-2 能養成聆聽客家語文的習慣。</p> <p>2-II-3 能以客家語回應日常生活對話。</p> <p>3-II-3 能認唸與拼讀客家語的聲韻調。</p> <p>4-II-3 能組織客家語文常用的語句。</p>	<p>Aa-II-1 客家語聲韻調的認唸與拼讀。</p> <p>Ab-II-1 客家語基礎漢字。</p> <p>Ab-II-2 客家語基礎語詞。</p> <p>Ac-II-1 客家語基礎生活用語。</p> <p>Ad-II-1 客家語簡短文章。</p> <p>Ae-II-2 客家語簡易說話技巧。</p>	<p>二、愛細義</p> <p>4.毋堵好著傷</p> <p>一、引起動機</p> <p>老師問學生下雨天容易發生什麼意外傷害呢？為什麼？藉此進入課文教學。</p> <p>二、發展活動</p> <p>(一)活動一： 俚來讀課文</p> <p>1.老師播放教學電子書中的課文情境掛圖，師生共同討論掛圖內容，引導學生進入課文情境。</p>	<p>1</p>	<p>CD、教學電子書、書後圖卡、小白板、白板筆</p>	<p>說話評量 閱讀評量</p>	<p>生涯規劃教育</p> <p>涯 E11 培養規劃與運用時間的能力。</p> <p>涯 E12 學習解決問題與做決定的能力。</p> <p>安全教育</p> <p>安 E10 關注校園安全的事件。</p> <p>綜合活動領域</p>	

		<p>Bb- II -2 簡易生活應對。</p> <p>2.播放 CD 或教學電子書，讓學生聆聽課文內容，老師再帶領學生朗讀，講解課文內容、語詞，指導其發音，並引導學生認識方音差。</p> <p>3.參考「唸課文當生趣」進行教學遊戲。</p> <p>(二) 活動二：課文分析</p> <p>1.老師指導學生將課文分為三段進行課文大意分析，可採問題與討論、分組合作及學習單方式完成，再隨機或請自願的學生上臺發表。</p> <p>2.根據課文內容提問，協助學生理解文本。</p> <p>3.播放 CD 或教學電子書，讓學生跟著說白節奏念唱課文。</p> <p>4.視教學情況，可補充教學補給站的「客家棚頭節選」。</p>				<p>2a- II -1 覺察自己的人際溝通方式，展現合宜的互動與溝通態度和技巧。</p>	
第十四週	<p>1- II -2 能養成聆聽客家語文的習慣。</p> <p>2- II -3 能以客家語回應日常生活對話。</p> <p>3- II -3 能認唸與拼讀客家語的聲韻調。</p> <p>4- II -3 能組織客家語文常用的語句。</p>	<p>Aa- II -1 客家語聲韻調的認唸與拼讀。</p> <p>Ab- II -1 客家語基礎漢字。</p> <p>Ab- II -2 客家語基礎語詞。</p> <p>Ac- II -1 客家語基礎生活用語。</p> <p>Ae- II -2 客家語簡易說話技巧。</p>	<p>二、愛細義</p> <p>4.毋堵好著傷</p> <p>(三) 活動三：認識語詞</p> <p>1.播放 CD 或教學電子書，讓學生聆聽「語詞練習」內容，老師再帶領學生複誦，講解語詞並指導學生正確發音。</p> <p>2.老師請學生撕下課本附件之語詞卡，逐一念出本課語詞，並請學生出示對應的語詞卡，圖面朝老師以利進行隨堂檢核。</p>	1	<p>CD、教學電子書、書後圖卡、小白板、白板筆</p>	<p>說話評量</p>	<p>生涯規劃教育</p> <p>涯 E11 培養規劃與運用時間的能力。</p> <p>涯 E12 學習解決問題與做決定的能力。</p> <p>安全教育</p> <p>安 E10 關注校園安全的事件。</p> <p>綜合活動領域</p>

		<p>Bb- II -2 簡易生活應對。</p>	<p>3.老師詢問學生是否還知道其他的意外傷害，並指導學生其客家語說法，再進一步討論常見意外傷害發生地點，培養學生的安全意識，增進其處理或預防意外傷害的能力。</p> <p>4.視教學情況，可補充教學補給站的「其他个意外傷害」。</p> <p>(四) 活動四：語詞大進擊</p> <p>1.參考「語詞排列與歸納」進行教學活動，讓學生按常見頻率排列意外傷害種類，在操作中思考深化學習。</p> <p>2.老師帶領學生念讀「語詞造句」，講解句意及結構，讓學生理解語詞之應用。</p> <p>3.參考「語詞賓果」進行教學遊戲，並結合造句練習，檢視學生語詞及其應用的學習狀況。</p>			<p>2a- II -1 覺察自己的人際溝通方式，展現合宜的互動與溝通態度和技巧。</p>	
<p>第十五週</p>	<p>1- II -2 能養成聆聽客家語文的習慣。</p> <p>2- II -3 能以客家語回應日常生活對話。</p> <p>3- II -3 能認唸與拼讀客家語的聲韻調。</p> <p>4- II -3 能組織客家語文常用的語句。</p>	<p>Aa- II -1 客家語聲韻調的認唸與拼讀。</p> <p>Ab- II -1 客家語基礎漢字。</p> <p>Ab- II -2 客家語基礎語詞。</p> <p>Ac- II -1 客家語基礎生活用語。</p> <p>Ae- II -2 客家語簡易說話技巧。</p>	<p>二、愛細義</p> <p>4.毋堵好著傷</p> <p>(五) 活動五：偌會造句</p> <p>播放 CD 或教學電子書，讓學生聆聽「偌會造句」內容，老師再帶領學生複誦，並參考「共下來造句」進行教學活動。</p> <p>(六) 活動六：偌會講</p> <p>1.播放 CD 或教學電子書，讓學生聆聽「偌會講」內容，老師再帶領學生複誦，並講解內容。</p>	<p>CD、教學電子書、書後圖卡、小白板、白板筆</p>	<p>說話評量 聽力評量</p>	<p>生涯規劃教育 涯 E11 培養規劃與運用時間的能力。 涯 E12 學習解決問題與做決定的能力。 安全教育 安 E10 關注校園安全的事件。 綜合活動領域</p>	<p>1</p>

		<p>Bb- II -2 簡易生活應對。</p>	<p>2.參考「來做戲」進行教學活動。</p> <p>(七) 活動七：偈會講</p> <p>1.播放 CD 或教學電子書，讓學生聆聽「偈會做」內容並作答。</p> <p>2.老師隨機或請自願的學生以「毋堵好(著傷)會(仰般)愛(做麼个)」的句型發表答案，視情況給予指導或獎勵。</p> <p>3.視教學情況，可補充教學補給站的「老古人言」和「揣令仔」。</p> <p>(八) 活動八：偈會聽</p> <p>1.播放 CD 或教學電子書，讓學生聆聽「偈會聽」內容並作答。</p> <p>2.參考「麼人著傷吔／咧？」進行教學活動。</p> <p>(九) 活動九：偈會讀音標</p> <p>1.播放 CD 或教學電子書，讓學生聆聽「偈會讀音標」內容，老師請學生拿出本課的拼音卡，再帶領學生拼讀本課所學的拼音，並指導其發音。</p> <p>2.參考「拼音賓果」進行教學遊戲。</p> <p>三、統整活動</p> <p>搭配教學電子書，複習本課所學。</p>				<p>2a- II -1 覺察自己的人際溝通方式，展現合宜的互動與溝通態度和技巧。</p>	
第十六週	<p>1- II -2 能養成聆聽客家語文的習慣。</p>	<p>Aa- II -1 客家語聲韻調的認唸與拼讀。</p>	<p>二、愛細義</p> <p>4.毋堵好著傷</p> <p>一、引起動機</p>	1	<p>CD、教學電子書、書後圖卡、小白板、白板筆</p>	<p>說話評量 聽力評量 閱讀評量</p>	<p>生涯規劃教育</p>	

<p>2-II-3 能以客家語回應日常生活對話。</p> <p>3-II-3 能認唸與拼讀客家語的聲韻調。</p> <p>4-II-3 能組織客家語文常用的語句。</p>	<p>Ab-II-1 客家語基礎漢字。</p> <p>Ab-II-2 客家語基礎語詞。</p> <p>Ac-II-1 客家語基礎生活用語。</p> <p>Ad-II-1 客家語簡短文章。</p> <p>Ae-II-2 客家語簡易說話技巧。</p> <p>Bb-II-2 簡易生活應對。</p>	<p>老師問學生第三、四課的學習心得，藉此進入「複習二」教學。</p> <p>二、發展活動</p> <p>(一) 活動一：複習二</p> <ol style="list-style-type: none"> 1.播放 CD 或教學電子書，讓學生聆聽「第一、二大題」的內容並作答。 2.答畢師生可採互動式進行對答，老師可引導學生用完整的句子發表。 3.播放 CD 或教學電子書，讓學生聆聽「第三大題」的內容並作答。 4.師生可採互動方式對答，請學生依序念出語詞及其正確的拼音。 5.視教學情況，參考「拼音鬥做對」進行教學遊戲。 <p>(二) 活動二：看圖講故事</p> <ol style="list-style-type: none"> 1.老師播放 CD 或教學電子書，讓學生聆聽「看圖講故事」內容。 2.老師協助學生分組，參考「僮會讀故事」進行教學活動，老師提問後，讓各組進行討論，並寫下討論結果。 3.老師隨機或請自願的組別派代表發表意見，老師視情況給予指導或鼓勵。 4.打開教學電子書，播放「看圖講故事」動畫，老師可視學生程度切換動畫字幕模式(國語/客語/無)。 <p>三、統整活動</p> <p>搭配教學電子書，複習本堂課所學。</p>			<p>涯 E11 培養規劃與運用時間的能力。</p> <p>涯 E12 學習解決問題與做決定的能力。</p> <p>安全教育</p> <p>安 E10 關注校園安全的事件。</p> <p>綜合活動領域</p> <p>2a-II-1 覺察自己的人際溝通方式，展現合宜的互動與溝通態度和技巧。</p>
---	--	--	--	--	--

<p>第十七週</p>	<p>1-II-2 能養成聆聽客家語文的習慣。</p> <p>2-II-2 能養成使用客家語的習慣。</p> <p>3-II-3 能認唸與拼讀客家語的聲韻調。</p> <p>4-II-2 能建立使用客家語文書寫的習慣。</p>	<p>Aa-II-1 客家語聲韻調的認唸與拼讀。</p> <p>Ab-II-1 客家語基礎漢字。</p> <p>Ab-II-2 客家語基礎語詞。</p> <p>Ac-II-1 客家語基礎生活用語。</p> <p>Ad-II-1 客家語簡短文章。</p> <p>Ae-II-2 客家語簡易說話技巧。</p> <p>Bb-II-2 簡易生活應對。</p>	<p>三、便利个交通</p> <p>5.交通當利便</p> <p>一、引起動機</p> <p>老師詢問學生平常搭乘交通工具的經驗，隨機或請自願的學生發表，藉此進入課文教學。</p> <p>二、發展活動</p> <p>(一) 活動一： 俚來讀課文</p> <p>1.老師播放教學電子書中的課文情境掛圖，師生共同討論掛圖內容，引導學生進入課文情境。</p> <p>2.播放 CD 或教學電子書，讓學生聆聽課文內容，老師再帶領學生朗讀，講解課文內容、語詞，指導其發音，並引導學生認識方音差。</p> <p>3.參考「唸課文當生趣」進行教學遊戲。</p> <p>(二) 活動二：課文分析</p> <p>1.老師指導學生進行課文大意分析，依照課文分段方式習得本課課文主旨、段落大意，可採問題與討論、分組合作及學習單方式完成，再隨機或請自願的學生上臺發表。</p> <p>2.根據課文內容提問，協助學生理解文本。</p> <p>3.播放 CD 或教學電子書，讓學生跟著說白節奏念唱課文，或引導學生唱跳本課歌曲。</p>	<p>CD、教學電子書、書後圖卡、小白板、白板筆</p>	<p>說話評量 閱讀評量</p>	<p>安全教育 安 E4 探討日常生活應該注意的安全。</p> <p>生活</p> <p>3-II-2 體認探究事理有各種方法，並且樂於應用。</p>	
-------------	---	---	---	------------------------------	----------------------	---	--

			4.視教學情況，可補充教學補給站的「唸謠欣賞」。				
第十八週	<p>1-II-2 能養成聆聽客家語文的習慣。</p> <p>2-II-2 能養成使用客家語的習慣。</p> <p>3-II-3 能認唸與拼讀客家語的聲韻調。</p> <p>4-II-2 能建立使用客家語文書寫的習慣。</p>	<p>Aa-II-1 客家語聲韻調的認唸與拼讀。</p> <p>Ab-II-1 客家語基礎漢字。</p> <p>Ab-II-2 客家語基礎語詞。</p> <p>Ac-II-1 客家語基礎生活用語。</p> <p>Ae-II-2 客家語簡易說話技巧。</p> <p>Bb-II-2 簡易生活應對。</p>	<p>三、便利个交通</p> <p>5.交通當利便</p> <p>(三) 活動三：認識語詞</p> <p>1.播放 CD 或教學電子書，讓學生聆聽「語詞練習」內容，老師再帶領學生複誦，講解語詞並指導學生正確發音。</p> <p>2.老師請學生撕下課本附件之語詞卡，逐一念出本課語詞，並請學生出示對應的語詞卡，圖面朝老師以利進行隨堂檢核。</p> <p>3.老師帶領學生重新審視剛才討論之「常見的交通工具」，指導學生其他交通工具名稱的客家語說法。</p> <p>4.參考教學補給站與教學百寶箱，補充語詞及「其他个交通工具」。</p> <p>(四) 活動四：語詞大進擊</p> <p>1.參考「語詞分類」進行教學活動，讓學生根據語詞類別進行分類練習。</p> <p>2.老師帶領學生念讀「語詞造句」，講解句意及結構，讓學生理解語詞之應用。</p> <p>3.參考「九宮格大戰」進行教學遊戲，並結合造句練習，檢視學生語詞及其應用的學習狀況。</p>	1	CD、教學電子書、書後圖卡、小白板、白板筆	說話評量	<p>安全教育</p> <p>安 E4 探討日常生活應該注意的安全。</p> <p>生活</p> <p>3-II-2 體認探究事理有各種方法，並且樂於應用。</p>

<p>第十九週</p>	<p>1-II-2 能養成聆聽客家語文的習慣。 2-II-2 能養成使用客家語的習慣。 3-II-3 能認唸與拼讀客家語的聲韻調。 4-II-2 能建立使用客家語文書寫的習慣。</p>	<p>Aa-II-1 客家語聲韻調的認唸與拼讀。 Ab-II-1 客家語基礎漢字。 Ab-II-2 客家語基礎語詞。 Ac-II-1 客家語基礎生活用語。 Ae-II-2 客家語簡易說話技巧。 Bb-II-2 簡易生活應對。</p>	<p>三、便利个交通 5.交通當利便 (五)活動五：偌會造句 播放 CD 或教學電子書，讓學生聆聽「偌會造句」內容，老師再帶領學生複誦，並參考「共下來造句」進行教學活動。 (六)活動六：偌會做 1.播放 CD 或教學電子書，讓學生聆聽「偌會做」內容，老師再帶領學生複誦，並講解內容。 2.老師請學生與鄰座兩兩一組，以「(麼人)坐(交通工具)去(哪位/做麼个活動)」的句型進行對話練習。 3.老師告訴學生本練習無固定答案，除課本提示的「地點或活動」，學生也可根據所選的交通工具，自行延伸相應的「地點或活動」。 (七)活動七：偌會聽 1.播放 CD 或教學電子書，讓學生聆聽「偌會聽」內容並作答。 2.老師透過提問，引導學生掌握 CD 念內容，並核對答案。 3.老師可延續「偌會做」句型，引導學生用「佢兜坐(交通工具)去(哪位)」的句型說出這家人的旅遊行程。</p>	<p>CD、教學電子書、書後圖卡、小白板、白板筆</p>	<p>說話評量 聽力評量</p>	<p>安全教育 安 E4 探討日常生活應該注意的安全。 生活 3-II-2 體認探究事理有各種方法，並且樂於應用。</p>
-------------	--	--	---	------------------------------	----------------------	---

			<p>(八) 活動八：偌會讀音標</p> <ol style="list-style-type: none"> 1.播放 CD 或教學電子書，讓學生聆聽「偌會讀音標」內容，老師請學生拿出本課的拼音卡，再帶領學生拼讀本課所學的拼音，並指導其發音。 2.參考「聽音辨聲」進行教學遊戲。 <p>三、統整活動 搭配教學電子書，複習本課所學。</p>				
第二十週	<p>1-II-2 能養成聆聽客家語文的習慣。</p> <p>2-II-2 能養成使用客家語的習慣。</p> <p>3-II-3 能認唸與拼讀客家語的聲韻調。</p> <p>4-II-2 能建立使用客家語文書寫的習慣。</p>	<p>Aa-II-1 客家語聲韻調的認唸與拼讀。</p> <p>Ab-II-1 客家語基礎漢字。</p> <p>Ab-II-2 客家語基礎語詞。</p> <p>Ac-II-1 客家語基礎生活用語。</p> <p>Ad-II-1 客家語簡短文章。</p> <p>Ae-II-2 客家語簡易說話技巧。</p> <p>Bb-II-2 簡易生活應對。</p>	<p>三、便利个交通</p> <p>5.交通當利便</p> <p>一、引起動機</p> <p>老師問學生第五課的學習心得，藉此進入「複習三」教學。</p> <p>二、發展活動</p> <p>(一) 活動一：複習三</p> <ol style="list-style-type: none"> 1.播放 CD 或教學電子書，讓學生聆聽「第一大題」的內容並作答。 2.答畢師生可採互動式進行對答，老師可引導學生用完整的句子發表。 3.播放 CD 或教學電子書，讓學生聆聽「第二、三大題」的內容並作答。 4.師生可採互動方式對答，請學生依序念出語詞及其正確的拼音。 5.視教學情況，老師可與學生進一步討論騎乘交通工具應注意的事項。 <p>(二) 活動二：看圖講故事</p>	1	<p>CD、教學電子書、書後圖卡、小白板、白板筆</p>	<p>說話評量 聽力評量 閱讀評量</p>	<p>安全教育 安 E4 探討日常生活應該注意的安全。 生活 3-II-2 體認探究事理有各種方法，並且樂於應用。</p>

		<p>1.老師播放 CD 或教學電子書，讓學生聆聽「看圖講故事」內容。</p> <p>2.老師協助學生分組，參考「會讀故事」進行教學活動，老師提問後，讓各組進行討論，並寫下討論結果。</p> <p>3.老師隨機或請自願的組別派代表發表意見，老師視情況給予指導或鼓勵。</p> <p>4.打開教學電子書，播放「看圖講故事」動畫，老師可視學生程度切換動畫字幕模式（國語／客語／無）。</p> <p>三、統整活動</p> <p>搭配教學電子書，複習本堂課所學。</p>				
--	--	---	--	--	--	--