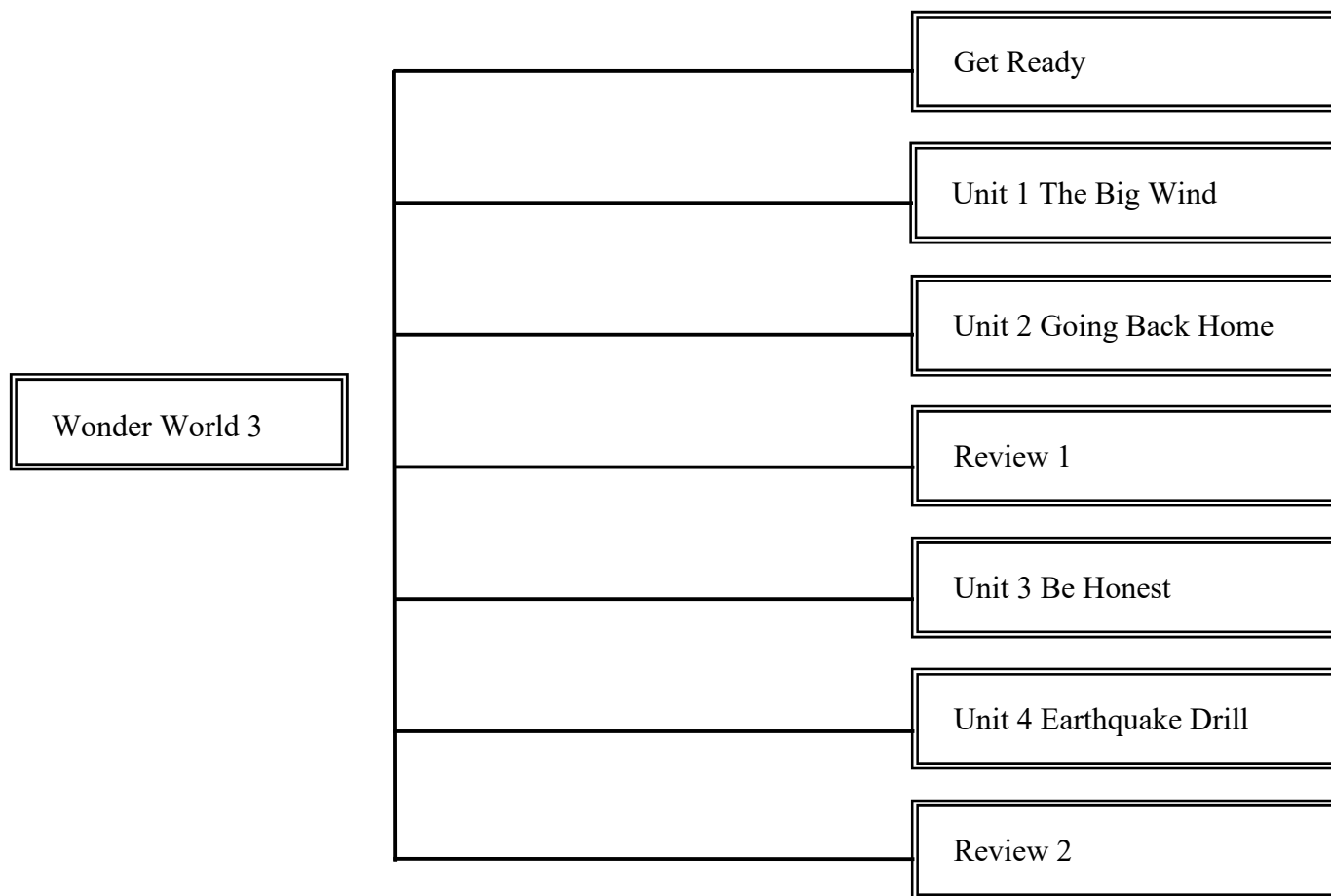


一、課程架構圖：



二、課程理念：

1.本教材以「溝通功能」及「主題」為編寫主軸，引導學生將所學字彙與句型應用於生活中，培養學生簡易英語聽、說、讀、寫能力。此外，本教材以國小教育階段的核心素養為導向，融入與主題相關之議題、學習方法、文化涵養與國際觀。

- 2.教學內容以富想像力的圖畫風格，吸引學生主動了解學習內容，並配合故事聽讀、會話對談、歌謠韻文吟唱，發展學生聽讀能力和技巧。
- 3.本書編寫以生活化、活用化、實用化及多樣化為原則。

三、先備經驗或知識簡述：

融合溝通式教學、全語言教學觀、多元智能理論及跨文化理解內涵，配合國家政策發展、社會重大議題及結合對應國小學童年級的學科領域知識，選取生活中熟悉的題材與情境為學習內容，培養學生英語聽、說、讀、寫溝通能力、學習英語的積極態度及促進其對中外文化習俗之認識為原則。

四、課程目標：

- 1.能理解各課故事內容，如：天氣、時間、文具、位置等。
- 2.能認讀並使用相關各課主題之字彙。
- 3.能學會詢問及回答各課相關的英文對話。
- 4.能聽辨、認讀各課之字音及其字母拼讀單字。
- 5.能寫出各課相關之字彙和句子。
- 6.能聽懂各課英文字彙及句型，並做出相關的回應。
- 7.能朗讀和吟唱各課歌謠。

五、教學策略建議：

1.Story Time（故事教學）

五頁故事，以生活化的方式呈現目標單字與句型，學生可以透過討論，獨立思考或是合作學習解決故事中主角遇到的問題。故事後的閱讀理解，有助學生提升閱讀理解能力，評量學生是否掌握閱讀重點。

2.Vocabulary（單字教學）

每單元 6~8 個主題單字，頁面中清楚呈現每個目標單字，配合與單字相對應的真實圖照，加深學生印象，讓學生更能了解每個單字的意義。單元中融入多元議題，營造語言使用的豐富情境。

3.Sentences（句型教學）

生活化的情境圖和溝通式的口說活動，讓學生熟悉主要的句型，並了解目標句型的使用時機。透過 More to Learn 彈性學習單元，探究相關議題，培養學生反思及表達能力。

4.Daily English（生活用語）

日常生活用語，透過學生喜愛的漫畫模式及肢體動作讓學生了解生活用語的使用時機與方式，進而實際運用在生活上，在 Act It Out 練習中，教師可以透過故事接續或是讓學生角色扮演，增加學習興趣。程度較好的學生亦可主動提出是否還有其他的使用情境。

5.Song（歌謠／韻文教學）

根據每課主要字彙與重點句型，編寫旋律動聽且琅琅上口的英語歌謠韻文，除可激發學生學習英語的興趣、助其掌握英語語音的特質之外，並學習英語特有的語調與節奏。

6. Phonics (字母教學)

循序漸進學習 Silent E 的字母拼讀規則，搭配 Magic E 拼讀卡，讓學生有更多機會練習拼音。再藉由韻文念讀、聽力練習，培養學生見字讀音的習慣。

7. Learn with Boka (書寫小提醒)

以學過的句子為例，讓學生循序漸進學習英語基本書寫規則與文法的基本概念，也將容易混淆的觀念進行比較，學生可以在有系統的文法學習安排下，降低常見的錯誤經驗。

8. Culture & Festivals (節慶文化單元)

以生動活潑的故事情節，讓學生在閱讀豐富素材之餘，也能學習節慶背景，了解世界文化的多樣性。

9. Task (總結性任務挑戰)

任務導向活動，統整全冊目標單字與句型，可做為期末發表的題材，讓學生勇於上臺發表並自我檢視學習狀況。

10. Picture Dictionary (圖解字典)

每兩個學習單元搭配一個圖解字典，以真實圖照統整兩個單元的單字，並複習學過的單字，透過圖像讓學生加強視覺記憶。

六、學習策略建議：

1. 聽力策略：運用 Super E-Book 聆聽英文，聽辨字詞、句子的語調，熟悉母語人士的發音、語調和速度。

2. 口說策略：利用課堂活動，進行口說練習，並藉由同儕間的學習與模仿，以達熟練語句節奏、斷句、重音、語調和速度。

3. 閱讀策略：

(1) 請學生預測(predict)課文故事，引發其生活中或學習經驗，來主動思考，或是作提問，養成思考的好習慣。

(2) 請學生摘要(summarize)，用英語說出課文故事的主旨大意，以及主角、時間、場景，和故事發生的順序。

4. 寫作策略：

(1) 初階 - 臨摹抄寫，著重在大小寫位置和英語書寫的基本格式。

(2) 中階 - 句型改寫，從重複的句型中將關鍵字作替換，複習所學過的字彙，學習句型撰寫。

(3) 高階 - 創意寫作，加上插圖，製作成學習單或故事小書，或加上照片或製成影片，展現學生的英語能力。

七、參考資料：

無

八、課程計畫：

- 1.能詢問他人及回答天氣情況。
- 2.能詢問他人及正確表達時間。
- 3.能詢問他人及回答文具名稱。
- 4.能詢問他人及說出物品的位置。
- 5.能說出萬聖節相關用語。

起訖週次	起訖日期	主題	單元名稱	學習重點		核心素養/ 具體內涵	教學目標	教學活動重點	教學節數	教學資源	評量方式	議題/議題實質內涵	跨領域/跨領域協同教學
				學習表現	學習內容								
第一週	9/01-9/05	字母拼讀、數字	Get Ready	<p>1-II-2 能聽辨英語的子音、母音及其基本的組合。</p> <p>◎1-II-7 能聽懂課堂中所學的字詞。</p> <p>◎1-II-9 能聽懂簡易的日常生活用語。</p> <p>1-II-10 能聽懂簡易句型的句子。</p> <p>◎2-II-3 能說出課堂中所學的字詞。</p> <p>◎2-II-5 能使用簡易的日常生活用語。</p> <p>◎2-II-6 能以正確的發音及適切的語調說出簡易句型的句子。</p> <p>◎3-II-2 能辨識課堂中所學的字詞。</p> <p>◎3-II-3 能看懂課堂中所學的句子。</p> <p>4-II-3 能臨摹抄寫課堂中所學的字詞。</p> <p>4-II-4 能臨摹抄寫課堂中所學的句子。</p> <p>◎5-II-2 在聽讀時，能辨識書本中相對應的書寫文字。</p> <p>◎5-II-3 能以正確的發音及適切的速度朗讀簡易句型的句子。</p> <p>◎5-II-4 能運用所學的字母拼讀規則讀出英文字詞。</p> <p>◎9-II-1 能夠將所學字詞做簡易歸類。</p>	<p>◎Ab-II-4 所學的字母拼讀規則(含看字讀音、聽音拼字)。</p> <p>◎Ac-II-2 簡易的生活用語。</p> <p>Ac-II-3 第二學習階段所學字詞。</p> <p>B-II-1 第二學習階段所學字詞及句型的生活溝通。</p>	英-E-A1 英-E-B1	<p>1.能聽辨短母音 a 及長母音 a_e 的差別。</p> <p>2.能運用發音規則拼念單字。</p> <p>3.能聽懂英文數字 16~20 的念法。</p> <p>4.能念出英文數字 16~20。</p>	<p>第一節</p> <p>【暖身活動】</p> <p>【字母拼讀教學活動】</p> <p>A. Read and Say</p> <p>1.引導學生運用發音規則拼讀 cape, mate, tape。</p> <p>2.請學生想想還有哪些長母音 a_e 的字？</p> <p>3.利用 Magic E 拼讀卡，帶學生練習短母音 a 和長母音 a_e 的發音差異。</p> <p>4.播放 Super E-Book，讓學生跟念。</p> <p>5.教師使用賓果板，請學生隨機寫上 Phonics 例字，進行 Bingo 活動。</p> <p>B. Fun Rap</p> <p>1.播放 Super E-Book，讓學生跟念。</p> <p>2.將學生分成兩組，一組念短母音 a 的發音及例字，另一組念長母音 a_e 的發音及例字，反覆練習數次後再換組繼續念。</p> <p>C. Let's Chant</p> <p>1.播放 Super E-Book，讓學生跟念。</p> <p>2.學生打節拍，教師速度可以加快或減慢增加學習樂趣。</p> <p>3.將學生分成三組，一組負責念一句。</p> <p>D. Listen and Circle</p> <p>1.播放 Super E-Book，請學生聽辨短母音 a 或長母音 a_e 的單字。</p> <p>2.檢核答案時，可請學生自行念出每題中兩個字，達到螺旋複習。</p> <p>【數字教學活動】</p> <p>1.請學生翻開課本，教師播放 Super E-Book，請學生仔細聽數字。</p> <p>2.教師帶領學生跟讀數字 11~20。</p>	1	<p>1. Super E-Book</p> <p>2. Magic E 拼讀卡</p> <p>3.賓果板</p>	<p>活動評量</p> <p>紙筆評量</p> <p>課堂觀察</p> <p>口語評量</p> <p>作業評量</p>	<p>【閱讀素養教育】</p> <p>閱 E1 認識一般生活情境中需要使用的，以及學習學科基礎知識所應具備的字詞彙。</p>	

起訖週次	起訖日期	主題	單元名稱	學習重點		核心素養/ 具體內涵	教學目標	教學活動重點	教學節數	教學資源	評量方式	議題/議題實質內涵	跨領域/跨領域協同教學
				學習表現	學習內容								
								3.教師在黑板上寫下____ minus ____ is ____。 4.教師示範二數字相加減等於 16 的組合。 5.將學生分成五組，請各組說一個相加減等於 16 的組合，不可重複。 【練習活動】 進行活動「終極密碼」。 【指定作業】 請學生回家聽 CD/學生版 Super 電子書，複習數字。					
第二週	9/08-9/12	天氣	Unit 1 The Big Wind	1-II-2 能聽辨英語的子音、母音及其基本的組合。 ◎1-II-7 能聽懂課堂中所學的字詞。 ◎1-II-9 能聽懂簡易的日常生活用語。 1-II-10 能聽懂簡易句型的句子。 ◎2-II-3 能說出課堂中所學的字詞。 ◎2-II-5 能使用簡易的日常生活用語。 ◎2-II-6 能以正確的發音及適切的語調說出簡易句型的句子。 ◎3-II-2 能辨識課堂中所學的字詞。 ◎3-II-3 能看懂課堂中所學的句子。 4-II-3 能臨摹抄寫課堂中所學的字詞。 4-II-4 能臨摹抄寫課堂中所學的句子。 ◎5-II-2 在聽讀時，能辨識書本中相對應的書寫文字。 ◎5-II-3 能以正確的發音及適切的速度朗讀簡易句型的句子。	◎Ab-II-4 所學的字母拼讀規則（含看字讀音、聽音拼字）。 ◎Ac-II-2 簡易的生活用語。 Ac-II-3 第二學習階段所學字詞。 B-II-1 第二學習階段所學字詞及句型的生活溝通。	英-E-A1 英-E-B1	1.能熟練本課字彙 cloudy, rainy, sunny, windy, cold, hot。 2.能聽懂並能應用本課主要句型：How's the weather? It's sunny。 3.能運用本課單字、句型詢問天氣。 4.能樂於與班上學生進行口語練習及活動。	第一節 【暖身活動】 【單字教學活動】 A. Listen and Say 請學生跟讀單字，並用單字卡、單字圖卡、圖像組織練習板進行練習。 B. Listen and Write 藉由聽力練習，依序標出單字。 【練習活動】 進行活動「記憶大考驗」。 【延伸教學活動】 1.教師帶學生認識天氣預報，如：地名、氣溫、天氣、降雨機率。 2.教師教學天氣播報講稿。 3.請學生嘗試模仿天氣播報。 【句型教學活動】 A. Listen, Read, and Say 播放 Super E-Book，帶學生熟悉本課句型使用情境，並跟讀例句。 B. Ask and Answer 請學生兩人一組，以課本上的天氣轉盤輪流問答。 【練習活動】 進行活動「指針轉轉樂」。 【彈性學習單元】 Rain! Rain! 1.請學生觀察課本 2 張照片。	1	1. Super E-Book 2.單字卡 3.單字圖卡 4.圖像組織練習板	活動評量 紙筆評量 課堂觀察 口語評量 作業評量	【環境教育】 環 E8 認識天氣的溫度、雨量要素與觀察氣候的趨勢及極端氣候的現象。	

起訖週次	起訖日期	主題	單元名稱	學習重點		核心素養/具體內涵	教學目標	教學活動重點	教學節數	教學資源	評量方式	議題/議題實質內涵	跨領域/跨領域協同教學
				學習表現	學習內容								
				◎5-II-4 能運用所學的字母拼讀規則讀出英文字詞。 ◎9-II-1 能夠將所學字詞做簡易歸類。				2.教師進入中央氣象局網站，帶學生找出今年度的降雨量。 3.請學生觀察每個月的降雨總和。 4.教師解釋臺灣的雨量多寡與地形及季節有關。 5.請學生討論 What happens if it rains too much or too little?。 【指定作業】 請學生回家聽 CD/學生版 Super 電子書，複習本單元的單字與句型。					
第三週	9/15-9/19	天氣	Unit 1 The Big Wind	1-II-2 能聽辨英語的子音、母音及其基本的組合。 ◎1-II-7 能聽懂課堂中所學的字詞。 ◎1-II-9 能聽懂簡易的日常生活用語。 1-II-10 能聽懂簡易句型的句子。 ◎2-II-3 能說出課堂中所學的字詞。 ◎2-II-5 能使用簡易的日常生活用語。 ◎2-II-6 能以正確的發音及適切的語調說出簡易句型的句子。 ◎3-II-2 能辨識課堂中所學的字詞。 ◎3-II-3 能看懂課堂中所學的句子。 4-II-3 能臨摹抄寫課堂中所學的字詞。 4-II-4 能臨摹抄寫課堂中所學的句子。 ◎5-II-2 在聽讀時，能辨識書本中相對應的書寫文字。 ◎5-II-3 能以正確的發音及適切的速度朗讀簡易句型的句子。	◎Ab-II-4 所學的字母拼讀規則(含看字讀音、聽音拼字)。 ◎Ac-II-2 簡易的生活用語。 Ac-II-3 第二學習階段所學字詞。 B-II-1 第二學習階段所學字詞及句型的生活溝通。	英-E-A1 英-E-B1	1.能聽懂故事並朗讀本課故事內容。 2.能認真聽講並參與班級討論。 3.能完成故事順序的閱讀理解。 4.能樂於與班上學生進行口語練習。 5.能聽懂並應用本課生活用語：Line up, please./Let's go。 6.能聽懂並跟唱本課歌謠：How's the Weather?。	第二節 【暖身活動】 【故事教學活動】 1. Before Reading 播放 Super E-Book，簡單說明情境內容，鼓勵學生猜測故事內容。 2. While Reading 請學生看課本插圖，教師提問，引起學生學習興趣。帶學生讀本課故事，並指讀課本上的句子。 3. After Reading 播放 Super E-Book 請學生看課本，再聽一遍故事，教師引導學生進行角色扮演練習。 4. Read and Check 完成閱讀理解練習，全班共同檢核答案。 【練習活動】 進行活動「最佳配音員」。 【生活用語教學活動】 1.教師播放 CD/Super E-Book，讓學生聆聽對話內容。 2.利用動作帶領學生說出本單元句子。 3.將學生分成兩兩一組練習對話，最後請自願學生上臺演出情境。 【歌謠教學活動】 1.引導學生念出會念的句子。	1	Super E-Book	活動評量 紙筆評量 課堂觀察 口語評量 作業評量	【品德教育】 品 E3 溝通合作與和諧人際關係。 【閱讀素養教育】 閱 E12 培養喜愛閱讀的態度。	

起訖週次	起訖日期	主題	單元名稱	學習重點		核心素養/ 具體內涵	教學目標	教學活動重點	教學節數	教學資源	評量方式	議題/議題實質內涵	跨領域/跨領域協同教學
				學習表現	學習內容								
				◎5-II-4 能運用所學的字母拼讀規則讀出英文字詞。 ◎9-II-1 能夠將所學字詞做簡易歸類。				2.教師播放 CD/Super E-Book，帶全班跟唱練習。 3.將全班分組練習對唱。 【練習活動】 進行活動「唱跳大集合」。 【指定作業】 請學生回家聽 CD/學生版 Super 電子書，跟讀本課故事並複習生活用語及歌謠。					
第四週	9/22-9/26	天氣	Unit 1 The Big Wind	1-II-2 能聽辨英語的子音、母音及其基本的組合。 ◎1-II-7 能聽懂課堂中所學的字詞。 ◎1-II-9 能聽懂簡易的日常生活用語。 1-II-10 能聽懂簡易句型的句子。 ◎2-II-3 能說出課堂中所學的字詞。 ◎2-II-5 能使用簡易的日常生活用語。 ◎2-II-6 能以正確的發音及適切的語調說出簡易句型的句子。 ◎3-II-2 能辨識課堂中所學的字詞。 ◎3-II-3 能看懂課堂中所學的句子。 4-II-3 能臨摹抄寫課堂中所學的字詞。 4-II-4 能臨摹抄寫課堂中所學的句子。 ◎5-II-2 在聽讀時，能辨識書本中相對應的書寫文字。 ◎5-II-3 能以正確的發音及適切的速度朗讀簡易句型的句子。 ◎5-II-4 能運用所學的字母拼讀規則讀出英文字詞。	◎Ab-II-4 所學的字母拼讀規則（含看字讀音、聽音拼字）。 ◎Ac-II-2 簡易的生活用語。 Ac-II-3 第二學習階段所學字詞。 B-II-1 第二學習階段所學字詞及句型的生活溝通。	英-E-A1 英-E-B1	1.能聽辨短母音 e 及長母音 e_e 的差別。 2.能運用發音規則拼念單字。 3.能認識天氣單字的組成。	第三節 【暖身活動】 【字母拼讀教學活動】 A. Read and Say 1.引導學生運用發音規則拼讀 Pete, theme park, Chinese。 2.請學生想想還有哪些長母音 e_e 的字？ 3.利用 Magic E 拼讀卡，帶學生練習短母音 a 和長母音 e_e 的發音差異。 4.播放 Super E-Book，讓學生跟念。 5.教師使用賓果板，請學生隨機寫上 Phonics 例字，進行 Bingo 活動。 B. Fun Rap 1.播放 Super E-Book，讓學生跟念。 2.將學生分成兩組，一組念短母音 e 的發音及例字，另一組念長母音 e_e 的發音及例字，反覆練習數次後再換組繼續念。 C. Let's Chant 1.播放 Super E-Book，讓學生跟念。 2.學生打節拍，教師速度可以加快或減慢增加學習樂趣。 3.將學生分成三組，一組負責念一句。 D. Listen and Circle 1.播放 Super E-Book，請學生聽辨短母音 e 或長母音 e_e 的單字。	1	1. Super E-Book 2. Magic E 拼讀卡 3.賓果板	活動評量 紙筆評量 課堂觀察 口語評量 作業評量	【閱讀素養教育】 閱 E1 認識一般生活情境中需要使用的，以及學習學科基礎知識所應具備的字詞彙。	

起訖週次	起訖日期	主題	單元名稱	學習重點		核心素養/ 具體內涵	教學目標	教學活動重點	教學節數	教學資源	評量方式	議題/議題實質內涵	跨領域/跨領域協同教學
				學習表現	學習內容								
				◎9-II-1 能夠將所學字詞做簡易歸類。				2.檢核答案時，可請學生自行念出每題中兩個字，達到螺旋複習。 【練習活動】 1.進行活動「請你跟我這樣說」。 【學習小提醒教學活動】 1.引導學生觀察、思考並討論天氣單字裡包含了哪些字。 2.請學生完成 Look, Read, and Write，全班一起核對答案。 3.帶學生念讀重點歸納，加深學習成效。 【指定作業】 請學生回家聽 CD/學生版 Super 電子書，複習本課內容，並預習 Unit 2。					
第五週	9/29-10/03	時間	Unit 2 Going Back Home	1-II-2 能聽辨英語的子音、母音及其基本的組合。 ◎1-II-3 能聽辨字詞是單音節或多音節，並辨識重音的音節。 ◎1-II-7 能聽懂課堂中所學的字詞。 ◎1-II-9 能聽懂簡易的日常生活用語。 1-II-10 能聽懂簡易句型的句子。 ◎2-II-3 能說出課堂中所學的字詞。 ◎2-II-5 能使用簡易的日常生活用語。 ◎2-II-6 能以正確的發音及適切的語調說出簡易句型的句子。 ◎3-II-2 能辨識課堂中所學的字詞。 ◎3-II-3 能看懂課堂中所學的句子。 4-II-3 能臨摹抄寫課堂中所學的字詞。	◎Ab-II-4 所學的字母拼讀規則（含看字讀音、聽音拼字）。 ◎Ac-II-2 簡易的生活用語。 Ac-II-3 第二學習階段所學字詞。 B-II-1 第二學習階段所學字詞及句型的生活溝通。	英-E-A1 英-E-B1	1.能熟練本課字彙 fifteen, twenty, twenty-five, thirty, forty, fifty。 2.能聽懂並能應用本課主要句型：What time is it? It's twelve o'clock./It's twelve thirty。 3.能運用本課單字、句型詢問時間。 4.能樂於與班上同學進行口語練習及活動。	第一節 【暖身活動】 【單字教學活動】 A. Listen and Say 請學生跟讀單字，並用單字卡、單字圖卡、圖像組織練習板進行練習。 B. Listen and Write 藉由聽力練習，依序寫出字母。 【練習活動】 進行活動「幸運數字」。 【延伸教學活動】 1.請學生比較上下兩個作息，覺得哪一個比較健康？ 2.請學生說說看，是什麼原因造成兩個不同的後果？ 3.請學生分組討論，比較理想的作息。 4.教師總結，計畫最重要的是「執行」。 【句型教學活動】 A. Listen, Read, and Say 播放 Super E-Book，帶學生熟悉本課句型使用情境，並跟讀例句。	1	1. Super E-Book 2.單字卡 3.單字圖卡 4.圖像組織練習板	活動評量 紙筆評量 課堂觀察 口語評量 作業評量	【生涯規劃教育】 涯 E11 培養規劃與運用時間的能力。	

起訖週次	起訖日期	主題	單元名稱	學習重點		核心素養/具體內涵	教學目標	教學活動重點	教學節數	教學資源	評量方式	議題/議題實質內涵	跨領域/跨領域協同教學
				學習表現	學習內容								
				4-II-4 能臨摹抄寫課堂中所學的句子。 ◎5-II-2 在聽讀時，能辨識書本中相對應的書寫文字。 ◎5-II-3 能以正確的發音及適切的速度朗讀簡易句型的句子。 ◎5-II-4 能運用所學的字母拼讀規則讀出英文字詞。 ◎9-II-1 能夠將所學字詞做簡易歸類。				B. Ask and Answer 請學生看課本練習題，找一位同學，兩人一組進行口說練習。 【練習活動】 進行活動「What Time Is It, Mr./Miss Lin?」。 【彈性學習單元】 What Time Is It? 1.請學生觀察兩張照片，教師提問 What time is it in Taipei/London?，引導學生回答。 2.教師進入 24TimeZones 網站，教學如何查詢各國時間，並練習問答句。 【指定作業】 請學生回家聽 CD/學生版 Super 電子書，複習本課單字與句型。					
第六週	10/06-10/10	時間	Unit 2 Going Back Home	1-II-2 能聽辨英語的子音、母音及其基本的組合。 ◎1-II-3 能聽辨字詞是單音節或多音節，並辨識重音的音節。 ◎1-II-7 能聽懂課堂中所學的字詞。 ◎1-II-9 能聽懂簡易的日常生活用語。 1-II-10 能聽懂簡易句型的句子。 ◎2-II-3 能說出課堂中所學的字詞。 ◎2-II-5 能使用簡易的日常生活用語。 ◎2-II-6 能以正確的發音及適切的語調說出簡易句型的句子。 ◎3-II-2 能辨識課堂中所學的字詞。 ◎3-II-3 能看懂課堂中所學的句子。 4-II-3 能臨摹抄寫課	◎Ab-II-4 所學的字母拼讀規則(含看字的讀音、聽音拼字)。 ◎Ac-II-2 簡易的生活用語。 Ac-II-3 第二學習階段所學字詞。 B-II-1 第二學習階段所學字詞及句型的生活溝通。	英-E-A1 英-E-B1	1.能聽懂故事並朗讀本課故事內容。 2.能認真聽講並參與班級討論。 3.能完成故事順序的閱讀理解。	第二節 【暖身活動】 利用單字圖卡及字卡或 Super E-book 的單字閃卡，複習本單元單字和句型。 【故事教學活動】 1. Before Reading 播放 Super E-Book，簡單說明情境內容，鼓勵學生猜測故事內容。 2. While Reading 請學生看課本插圖，教師提問，引起學生學習興趣。帶學生讀本課故事，並指讀課本上的句子。 3. After Reading 播放 Super E-Book 請學生看課本，再聽一遍故事，教師引導學生進行角色扮演練習。 【故事教學活動】 1. Story Reading 請學生回想故事情境，教師播放 Super E-Book，請學生看課本，再次聆聽故事，教師引導學生以手指字認讀。 2. Look and Match	1	1. Super E-Book 2.單字卡 3.單字圖卡	活動評量 紙筆評量 課堂觀察 口語評量 作業評量	【生涯規劃教育】 涯 E11 培養規劃與運用時間的能力。 【品德教育】 品 E3 溝通合作與和諧人際關係。 【閱讀素養教育】 閱 E12 培養喜愛閱讀的態度。	

起訖週次	起訖日期	主題	單元名稱	學習重點		核心素養/ 具體內涵	教學目標	教學活動重點	教學節數	教學資源	評量方式	議題/議題實質內涵	跨領域/跨領域協同教學
				學習表現	學習內容								
				堂中所學的字詞。 4-II-4 能臨摹抄寫課堂中所學的句子。 ◎5-II-2 在聽讀時，能辨識書本中相對應的書寫文字。 ◎5-II-3 能以正確的發音及適切的速度朗讀簡易句型的句子。 ◎5-II-4 能運用所學的字母拼讀規則讀出英文字詞。 ◎9-II-1 能夠將所學字詞做簡易歸類。				完成閱讀理解練習，全班共同檢核答案。 【指定作業】 請學生回家聽 CD/學生版 Super 電子書，跟讀本課故事。					
第七週	10/13-10/17	時間	Unit 2 Going Back Home	1-II-2 能聽辨英語的子音、母音及其基本的組合。 ◎1-II-3 能聽辨字詞是單音節或多音節，並辨識重音的音節。 ◎1-II-7 能聽懂課堂中所學的字詞。 ◎1-II-9 能聽懂簡易的日常生活用語。 1-II-10 能聽懂簡易句型的句子。 ◎2-II-3 能說出課堂中所學的字詞。 ◎2-II-5 能使用簡易的日常生活用語。 ◎2-II-6 能以正確的發音及適切的語調說出簡易句型的句子。 ◎3-II-2 能辨識課堂中所學的字詞。 ◎3-II-3 能看懂課堂中所學的句子。 4-II-3 能臨摹抄寫課堂中所學的字詞。 4-II-4 能臨摹抄寫課堂中所學的句子。 ◎5-II-2 在聽讀時，	◎Ab-II-4 所學的字母拼讀規則（含看字讀音、聽音拼字）。 ◎Ac-II-2 簡易的生活用語。 Ac-II-3 第二學習階段所學字詞。 B-II-1 第二學習階段所學字詞及句型的生活溝通。	英-E-A1 英-E-B1	1.能樂於與班上同學進行口語練習。 2.能聽懂並應用本課生活用語： Listen!/Great! 。 3.能聽懂並跟唱本課歌謠： What Time Is It? 。	第三節 【暖身活動】 播放 Super E-Book，帶學生複習故事內容。 【生活用語教學活動】 1.播放 Super E-Book，請學生觀察頁面圖片，引導學生思考圖意。 2.教師說明日常生活用語的使用情境。 3.教師帶念數次，請學生想想其他可使用 Listen!或 Great!的情境。 4.學生兩人一組練習對話，最後邀請幾組學生上臺演示。 5.請學生想想自身經驗，是否遇過可以使用本單元對話的情境。 【歌謠教學活動】 1.教師先帶學生朗讀歌詞，並簡單解釋歌詞的意思。 2.教師教導歌曲動作，逐句教唱，學生跟唱並表演動作。 3.播放 Super E-Book，讓學生跟唱。 4.教師補充 Hickory Dickory Dock 是老爺鐘的滴答聲或整點鐘響的狀態聲字。 【練習活動】 進行活動「Count with the Cuckoo」	1	Super E-Book	活動評量 課堂觀察 口語評量 作業評量	【閱讀素養教育】 閱 E1 認識一般生活情境中需要使用的，以及學習學科基礎知識所應具備的字詞彙。	

起訖週次	起訖日期	主題	單元名稱	學習重點		核心素養/具體內涵	教學目標	教學活動重點	教學節數	教學資源	評量方式	議題/議題實質內涵	跨領域/跨領域協同教學
				學習表現	學習內容								
				能辨識書本中相對應的書寫文字。 ◎5-II-3 能以正確的發音及適切的速度朗讀簡易句型的句子。 ◎5-II-4 能運用所學的字母拼讀規則讀出英文字詞。 ◎9-II-1 能夠將所學字詞做簡易歸類。				Bird」。 【指定作業】 請學生回家聽 CD/學生版 Super 電子書，複習生活用語及歌謠。					
第八週	10/20-10/24	時間	Unit 2 Going Back Home	1-II-2 能聽辨英語的子音、母音及其基本的組合。 ◎1-II-3 能聽辨字詞是單音節或多音節，並辨識重音的音節。 ◎1-II-7 能聽懂課堂中所學的字詞。 ◎1-II-9 能聽懂簡易的日常生活用語。 1-II-10 能聽懂簡易句型的句子。 ◎2-II-3 能說出課堂中所學的字詞。 ◎2-II-5 能使用簡易的日常生活用語。 ◎2-II-6 能以正確的發音及適切的語調說出簡易句型的句子。 ◎3-II-2 能辨識課堂中所學的字詞。 ◎3-II-3 能看懂課堂中所學的句子。 4-II-3 能臨摹抄寫課堂中所學的字詞。 4-II-4 能臨摹抄寫課堂中所學的句子。 ◎5-II-2 在聽讀時，能辨識書本中相對應的書寫文字。 ◎5-II-3 能以正確的發音及適切的速度朗	◎Ab-II-4 所學的字母拼讀規則（含看字讀音、聽音拼字）。 ◎Ac-II-2 簡易的生活用語。 Ac-II-3 第二學習階段所學字詞。 B-II-1 第二學習階段所學字詞及句型的生活溝通。	英-E-A1 英-E-B1	1.能聽辨短母音 i 及長母音 i_e 的差別。 2.能運用發音規則拼念單字。 3.能認讀-teen 及-ty 的數字。	第四節 【暖身活動】 【字母拼讀教學活動】 A. Read and Say 1.引導學生運用發音規則拼讀 kite, pine, wine。 2.請學生想想還有哪些長母音 i_e 的字？ 3.利用 Magic E 拼讀卡，帶學生練習短母音 i 和長母音 i_e 的發音差異。 4.播放 Super E-Book，讓學生跟念。 5.教師使用賓果板，請學生隨機寫上 Phonics 例字，進行 Bingo 活動。 B. Fun Rap 1.播放 Super E-Book，讓學生跟念。 2.將學生分成兩組，一組念短母音 i 的發音及例字，另一組念長母音 i_e 的發音及例字，反覆練習數次後再換組繼續念。 C. Let's Chant 1.播放 Super E-Book，讓學生跟念。 2.學生打節拍，教師速度可以加快或減慢增加學習樂趣。 3.將學生分成三組，一組負責念一句。 D. Listen and Circle 1.播放 Super E-Book，請學生聽辨	1 1	1. Super E-Book 2. Magic E 拼讀卡 3.賓果板	活動評量 紙筆評量 課堂觀察 口語評量 作業評量	【閱讀素養教育】 閱 E1 認識一般生活情境中需要使用的，以及學習學科基礎知識所應具備的字詞彙。	

起訖週次	起訖日期	主題	單元名稱	學習重點		核心素養/具體內涵	教學目標	教學活動重點	教學節數	教學資源	評量方式	議題/議題實質內涵	跨領域/跨領域協同教學
				學習表現	學習內容								
				<p>讀簡易句型的句子。</p> <p>◎5-II-4 能運用所學的字母拼讀規則讀出英文字詞。</p> <p>◎9-II-1 能夠將所學字詞做簡易歸類。</p>				<p>短母音 i 或長母音 i e 的單字。</p> <p>2.檢核答案時，可請學生自行念出每題中兩個字，達到螺旋複習。</p> <p>【練習活動】 進行活動「Long and Short」。</p> <p>【學習小提醒教學活動】 1.引導學生觀察、思考並討論兩個糖果罐裡的糖果有什麼差異。 2.教師提醒-teen 及-ty 的重音。 3.請學生完成 Look and Write “teen” or “ty”，全班一起核對答案。 4.帶學生念讀重點歸納，加深學習成效。</p> <p>【指定作業】 請學生回家聽 CD/學生版 Super 電子書，複習 Units 1~2 的單字及句型。</p>					
第九週	10/27-10/31	中外節慶：萬聖節、複習第一、第二課內容	Culture & Festivals Halloween, Review 1	<p>1-II-2 能聽辨英語的子音、母音及其基本的組合。</p> <p>◎1-II-4 能聽辨句子的語調。</p> <p>◎1-II-7 能聽懂課堂中所學的字詞。</p> <p>◎1-II-8 能聽懂簡易的教室用語。</p> <p>◎1-II-9 能聽懂簡易的日常生活用語。</p> <p>1-II-10 能聽懂簡易句型的句子。</p> <p>◎2-II-2 能念出英語的語音。</p> <p>◎2-II-3 能說出課堂中所學的字詞。</p> <p>◎2-II-5 能使用簡易的日常生活用語。</p> <p>◎2-II-6 能以正確的發音及適切的語調說出簡易句型的句子。</p> <p>◎3-II-2 能辨識課堂</p>	<p>◎Ab-II-1 子音、母音及其組合。</p> <p>◎Ab-II-4 所學的字母拼讀規則（含看字讀音、聽音拼字）。</p> <p>◎Ac-II-1 簡易的教室用語。</p> <p>◎Ac-II-2 簡易的生活用語。</p> <p>Ac-II-3 第二學習階段所學字詞。</p> <p>B-II-1 第二學習階段所學字詞及句型的生活溝通。</p> <p>◎C-II-2 國內外主要節性習俗。</p>	英-E-A1 英-E-B1 英-E-C2 英-E-C3	<p>1.能認識萬聖節的習俗及相關用語。</p> <p>2.能了解萬聖節的相關單字。</p> <p>3.能了解參與萬聖節活動的安全事項。</p> <p>4.能聽懂並跟唱本課課文。</p> <p>5.能聽懂並了解本課韻文。</p> <p>6.能熟練 Unit 1 字彙 cloudy, rainy, sunny, windy, cold, hot 與句型 How's the weather? It's sunny.。</p> <p>7.能熟練 Unit 2 字彙 fifteen, twenty, twenty-five, thirty, forty, fifty 與句型 What time is it? It's twelve o'clock./It's twelve thirty.。</p>	<p>第一節</p> <p>【暖身活動】 1.請學生分享中西方有哪些與「鬼」相關的節日？說一說各有何習俗、特色，並比較看看有何異同？ 2.詢問學生萬聖節的由來及相關習俗。 3.請學生根據自身經驗，發表他們如何過萬聖節。</p> <p>【單字教學活動】 A. Listen and Say 請學生跟讀單字，並用單字卡、單字圖卡進行練習。 B. Listen and Number 藉由聽力練習，依序寫出數字。</p> <p>【故事教學活動】 1. Before Reading 播放 Super E-Book，簡單說明情境內容，鼓勵學生猜測故事內容。 2. While Reading 請學生看課本插圖，教師提問，</p>	1	<p>1. Super E-Book</p> <p>2. Units 1~2 單字卡</p> <p>3. Units 1~2 單字圖卡</p>	<p>活動評量</p> <p>紙筆評量</p> <p>課堂觀察</p> <p>口語評量</p> <p>作業評量</p>	<p>【國際教育】 國 E4 了解國際文化的多樣性。</p> <p>【品德教育】 品 E3 溝通合作與和諧人際關係。</p> <p>【閱讀素養教育】 閱 E12 培養喜愛閱讀的態度。</p>	

起訖週次	起訖日期	主題	單元名稱	學習重點		核心素養/具體內涵	教學目標	教學活動重點	教學節數	教學資源	評量方式	議題/議題實質內涵	跨領域/跨領域協同教學
				學習表現	學習內容								
				<p>中所學的字詞。</p> <p>◎3-II-3 能看懂課堂中所學的句子。</p> <p>4-II-3 能臨摹抄寫課堂中所學的字詞。</p> <p>4-II-4 能臨摹抄寫課堂中所學的句子。</p> <p>◎5-II-2 在聽讀時，能辨識書本中相對應的書寫文字。</p> <p>◎5-II-3 能以正確的發音及適切的速度朗讀簡易句型的句子。</p> <p>◎5-II-4 能運用所學的字母拼讀規則讀出英文字詞。</p> <p>6-II-1 能專注於教師的說明與演示。</p> <p>6-II-2 積極參與各種課堂練習活動。</p> <p>6-II-3 樂於回答教師或同學所提的問題。</p> <p>6-II-4 認真完成教師交代的作業。</p> <p>7-II-2 能妥善運用情境中的非語言訊息以幫助學習。</p> <p>◎8-II-3 能了解課堂中所介紹的國外主要節慶習俗。</p>				<p>引起學生學習興趣。帶學生讀本課故事，並指讀課本上的句子。</p> <p>3. After Reading 播放 Super E-Book 請學生看課本，再聽一遍故事，教師引導學生進行角色扮演練習。</p> <p>【韻文教學活動】</p> <p>1.教師播放 Super E-Book，讓學生聆聽韻文內容，引起興趣。</p> <p>2.教師帶領學生念韻文句子，了解句意，並請學生跟唱。</p> <p>【單字句型複習活動】</p> <p>A. Listen and Number 1.教師請學生說一說圖意，確認學生知道對應的天氣、時間單字。</p> <p>2.教師播放 Super E-Book，請學生依聽到的內容，將數字填到正確的空格內。</p> <p>3.教師可抽一位學生回答問題以檢討答案，或請全班說出正確的答案。</p> <p>【練習活動】</p> <p>B. Play and Say 進行活動「愛麗絲夢遊仙境」。</p> <p>【指定作業】</p> <p>請學生回家聽 CD/Super E-Book，複習 Units 1~2 的單字及句型。</p>					
第十週	11/03-11/07	複習第一、第二課內容	Review 1	<p>1-II-2 能聽辨英語的子音、母音及其基本的組合。</p> <p>◎1-II-4 能聽辨句子的語調。</p> <p>◎1-II-7 能聽懂課堂中所學的字詞。</p> <p>◎1-II-8 能聽懂簡易的教室用語。</p> <p>◎1-II-9 能聽懂簡易的日常生活用語。</p> <p>1-II-10 能聽懂簡易</p>	<p>◎Ab-II-1 子音、母音及其組合。</p> <p>◎Ab-II-4 所學的字母拼讀規則（含看字讀音、聽音拼字）。</p> <p>◎Ac-II-1 簡易的教室用語。</p> <p>◎Ac-II-2 簡易的生活用語。</p> <p>Ac-II-3 第二學習階段所學字詞。</p> <p>B-II-1 第二學習階段</p>	<p>英-E-A1</p> <p>英-E-B1</p> <p>英-E-C2</p>	<p>能聽辨並拼讀短母音 a, e, i 及長母音 a_e, e_e, i_e 的字音及代表單字。</p>	<p>第二節</p> <p>【暖身活動】</p> <p>【字母拼讀複習活動】</p> <p>1.教師隨機抽 Magic E 拼讀卡，帶學生快速複習 a_e, e_e, i_e 的發音及其代表單字。</p> <p>2.將學生分成兩人一組，兩人分別拿出一代表物放在 Start。</p> <p>3.以猜拳方式進行，贏的人移動到下一個星星，並念出發音例字。</p> <p>4.若念不出，則退回原星星，猜</p>	1	<p>1. Super E-Book</p> <p>2. Magic E 拼讀卡</p>	<p>活動評量</p> <p>課堂觀察</p> <p>口語評量</p> <p>作業評量</p>	<p>【閱讀素養教育】</p> <p>閱 E1 認識一般生活情境中需要使用的，以及學習學科基礎知識所應具備的字詞彙。</p>	

起訖週次	起訖日期	主題	單元名稱	學習重點		核心素養/具體內涵	教學目標	教學活動重點	教學節數	教學資源	評量方式	議題/議題實質內涵	跨領域/跨領域協同教學
				學習表現	學習內容								
				句型的句子。 ◎2-II-2 能念出英語的語音。 ◎2-II-3 能說出課堂中所學的字詞。 ◎2-II-5 能使用簡易的日常生活用語。 ◎2-II-6 能以正確的發音及適切的語調說出簡易句型的句子。 ◎3-II-2 能辨識課堂中所學的字詞。 ◎3-II-3 能看懂課堂中所學的句子。 4-II-3 能臨摹抄寫課堂中所學的字詞。 4-II-4 能臨摹抄寫課堂中所學的句子。 ◎5-II-2 在聽讀時，能辨識書本中相對應的書寫文字。 ◎5-II-3 能以正確的發音及適切的速度朗讀簡易句型的句子。 ◎5-II-4 能運用所學的字母拼讀規則讀出英文字詞。 6-II-1 能專注於教師的說明與演示。 6-II-2 積極參與各種課堂練習活動。 6-II-3 樂於回答教師或同學所提的問題。 6-II-4 認真完成教師交代的作業。 7-II-2 能妥善運用情境中的非語言訊息以幫助學習。	所學字詞及句型的生活溝通。			拳進行下一輪。 【練習活動】 進行活動「先來後到」。 【指定作業】 請學生回家聽 CD/學生版 Super 電子書，複習 Unit 1、Unit 2 學過的單字、句型、字母組合的代表單字。					
第十一週	11/10-11/14	文具	Unit 3 Be Honest	1-II-2 能聽辨英語的子音、母音及其基本的組合。 ◎1-II-7 能聽懂課堂	◎Ab-II-4 所學的字母拼讀規則(含看字讀音、聽音拼字)。 ◎Ac-II-2 簡易的生	英-E-A1 英-E-B1	1.能熟練本課字彙 book, eraser, marker, pen, pencil, ruler。 2.能聽懂並能應用本	第一節 【暖身活動】 【單字教學活動】 A. Listen and Say	1	1. Super E-Book 2.單字卡 3.單字圖卡	活動評量 紙筆評量 課堂觀察 口語評量	【品德教育】 品 E1 良好生活習慣與德行。	

起訖週次	起訖日期	主題	單元名稱	學習重點		核心素養/具體內涵	教學目標	教學活動重點	教學節數	教學資源	評量方式	議題/議題實質內涵	跨領域/跨領域協同教學
				學習表現	學習內容								
				<p>中所學的字詞。</p> <p>◎1-II-9 能聽懂簡易的日常生活用語。</p> <p>1-II-10 能聽懂簡易句型的句子。</p> <p>◎2-II-3 能說出課堂中所學的字詞。</p> <p>◎2-II-5 能使用簡易的日常生活用語。</p> <p>◎2-II-6 能以正確的發音及適切的語調說出簡易句型的句子。</p> <p>◎3-II-2 能辨識課堂中所學的字詞。</p> <p>◎3-II-3 能看懂課堂中所學的句子。</p> <p>4-II-3 能臨摹抄寫課堂中所學的字詞。</p> <p>4-II-4 能臨摹抄寫課堂中所學的句子。</p> <p>◎5-II-2 在聽讀時，能辨識書本中相對應的書寫文字。</p> <p>◎5-II-3 能以正確的發音及適切的速度朗讀簡易句型的句子。</p> <p>◎5-II-4 能運用所學的字母拼讀規則讀出英文字詞。</p>	<p>活用語。</p> <p>Ac-II-3 第二學習階段所學字詞。</p> <p>B-II-1 第二學習階段所學字詞及句型的生活溝通。</p>		<p>課主要句型：Is this your pencil? Yes, it is./No, it's not.</p> <p>3.能運用本課單字、句型詢問文具。</p> <p>4.能樂於與班上同學進行口語練習及活動。</p>	<p>請學生跟讀單字，並用單字卡、單字圖卡、圖像組織練習板進行練習。</p> <p>B. Listen and Number 藉由聽力練習，依序寫出字母。 【練習活動】 進行活動「支援前線」。 【延伸教學活動】 1.引導學生討論在學校遺失物品的經驗。 2.請學生討論若圖片中的學生拿走檢到的故事書，會有什麼後果？ 3.請學生說一說，撿到遺失物品時，自己會怎麼做？ 4.除了拿去失物招領，還有其他處理方式嗎？ 【句型教學活動】 A. Listen, Read, and Say 播放 Super E-Book，帶學生熟悉本課句型使用情境，並跟讀例句。 B. Ask and Answer 1.請學生 3~5 人一組，每人拿出幾樣文具放入箱子，不讓彼此看到。 2.每人輪流拿出一樣文具進行問答，找出文具的主人。 【練習活動】 進行活動「讀心術」。 【彈性學習單元】 It's Not My Ax 1.請學生觀察圖片，說一說故事中，Boka 和 Jello 分別扮演什麼角色？ 2.教師簡述故事。 3.提供學生幾句諺語，請學生從中選出一句最符合故事寓意的。 4.將學生分組，各組發揮創意改寫故事，並上臺分享或演出故事。 【指定作業】</p>	4.圖像組織練習板	作業評量			

起訖週次	起訖日期	主題	單元名稱	學習重點		核心素養/ 具體內涵	教學目標	教學活動重點	教學節數	教學資源	評量方式	議題/議題實質內涵	跨領域/跨領域協同教學
				學習表現	學習內容								
								請學生回家聽 CD/學生版 Super 電子書，複習本課單字與句型。					
第十二週	11/17-11/21	文具	Unit 3 Be Honest	<p>1-II-2 能聽辨英語的子音、母音及其基本的組合。</p> <p>◎1-II-7 能聽懂課堂中所學的字詞。</p> <p>◎1-II-9 能聽懂簡易的日常生活用語。</p> <p>1-II-10 能聽懂簡易句型的句子。</p> <p>◎2-II-3 能說出課堂中所學的字詞。</p> <p>◎2-II-5 能使用簡易的日常生活用語。</p> <p>◎2-II-6 能以正確的發音及適切的語調說出簡易句型的句子。</p> <p>◎3-II-2 能辨識課堂中所學的字詞。</p> <p>◎3-II-3 能看懂課堂中所學的句子。</p> <p>4-II-3 能臨摹抄寫課堂中所學的字詞。</p> <p>4-II-4 能臨摹抄寫課堂中所學的句子。</p> <p>◎5-II-2 在聽讀時，能辨識書本中相對應的書寫文字。</p> <p>◎5-II-3 能以正確的發音及適切的速度朗讀簡易句型的句子。</p> <p>◎5-II-4 能運用所學的字母拼讀規則讀出英文字詞。</p>	<p>◎Ab-II-4 所學的字母拼讀規則（含看字讀音、聽音拼字）。</p> <p>◎Ac-II-2 簡易的生活用語。</p> <p>Ac-II-3 第二學習階段所學字詞。</p> <p>B-II-1 第二學習階段所學字詞及句型的生活溝通。</p>	英-E-A1 英-E-B1	<p>1.能聽懂故事並朗讀本課故事內容。</p> <p>2.能認真聽講並參與班級討論。</p> <p>3.能完成故事順序的閱讀理解。</p>	<p>第二節</p> <p>【暖身活動】</p> <p>利用單字圖卡及字卡或 Super E-book 的單字閃卡，複習本單元單字和句型。</p> <p>【故事教學活動】</p> <p>1. Before Reading 播放 Super E-Book，簡單說明情境內容，鼓勵學生猜測故事內容。</p> <p>2. While Reading 請學生看課本插圖，教師提問，引起學生學習興趣。帶學生讀本課故事，並指讀課本上的句子。</p> <p>3. After Reading 播放 Super E-Book 請學生看課本，再聽一遍故事，教師引導學生進行角色扮演練習。</p> <p>【故事教學活動】</p> <p>1. Story Reading 請學生回想故事情境，教師播放 Super E-Book，請學生看課本，再次聆聽故事，教師引導學生以手指字認讀。</p> <p>2. Read and Check 完成閱讀理解練習，全班共同檢核答案。</p> <p>【指定作業】</p> <p>請學生回家聽 CD/學生版 Super 電子書，跟讀本課故事。</p>	1	<p>1. Super E-Book</p> <p>2.單字卡</p> <p>3.單字圖卡</p>	<p>活動評量</p> <p>紙筆評量</p> <p>課堂觀察</p> <p>口語評量</p> <p>作業評量</p>	<p>【品德教育】</p> <p>品 E1 良好生活習慣與德行。</p> <p>品 E3 溝通合作與和諧人際關係。</p> <p>【閱讀素養教育】</p> <p>閱 E12 培養喜愛閱讀的態度。</p>	
第十三週	11/24-11/28	文具	Unit 3 Be Honest	<p>1-II-2 能聽辨英語的子音、母音及其基本的組合。</p> <p>◎1-II-7 能聽懂課堂中所學的字詞。</p> <p>◎1-II-9 能聽懂簡易的日常生活用語。</p>	<p>◎Ab-II-4 所學的字母拼讀規則（含看字讀音、聽音拼字）。</p> <p>◎Ac-II-2 簡易的生活用語。</p> <p>Ac-II-3 第二學習階段所學字詞。</p>	英-E-A1 英-E-B1	<p>1.能樂於與班上同學進行口語練習。</p> <p>2.能聽懂並應用本課生活用語：What happened?/Nice!。</p> <p>3.能聽懂並跟唱本課歌謠：Is This Your</p>	<p>第三節</p> <p>【暖身活動】</p> <p>1.播放 Super E-Book，帶學生複習故事。</p> <p>2.請學生分享摺紙飛機的經驗。</p> <p>【生活用語教學活動】</p> <p>1.播放 Super E-Book，請學生觀察</p>	1	Super E-Book	<p>活動評量</p> <p>課堂觀察</p> <p>口語評量</p> <p>作業評量</p>	<p>【閱讀素養教育】</p> <p>閱 E1 認識一般生活情境中需要使用的，以及學習學科基礎知識所應具備的字詞彙。</p>	

起訖週次	起訖日期	主題	單元名稱	學習重點		核心素養/ 具體內涵	教學目標	教學活動重點	教學節數	教學資源	評量方式	議題/議題實質內涵	跨領域/跨領域協同教學
				學習表現	學習內容								
				<p>1-II-10 能聽懂簡易句型的句子。 ◎2-II-3 能說出課堂中所學的字詞。 ◎2-II-5 能使用簡易的日常生活用語。 ◎2-II-6 能以正確的發音及適切的語調說出簡易句型的句子。 ◎3-II-2 能辨識課堂中所學的字詞。 ◎3-II-3 能看懂課堂中所學的句子。 4-II-3 能臨摹抄寫課堂中所學的字詞。 4-II-4 能臨摹抄寫課堂中所學的句子。 ◎5-II-2 在聽讀時，能辨識書本中相對應的書寫文字。 ◎5-II-3 能以正確的發音及適切的速度朗讀簡易句型的句子。 ◎5-II-4 能運用所學的字母拼讀規則讀出英文字詞。</p>	<p>B-II-1 第二學習階段所學字詞及句型的生活溝通。</p>		<p>Marker?。</p>	<p>頁面圖片，引導學生思考圖意。 2.教師說明日常生活用語的使用情境。 3.教師帶念數次，請學生想想其他可使用 What happened?或 Nice! 的情境。 4.學生兩人一組練習對話，最後邀請幾組學生上臺演示。 5.請學生想想自身經驗，是否遇過可以使用本單元對話的情境。 【歌謠教學活動】 1.教師先帶學生朗讀歌詞，並簡單解釋歌詞的意思。 2.教師教導歌曲動作，逐句教唱，學生跟唱並表演動作。 3.播放 Super E-Book，讓學生跟唱。 4.教師唱問句，學生唱答句，接著交換唱。 5.將學生分成兩組，一組唱問句，一組唱答句。 【練習活動】 進行活動「傳球活動」。 【指定作業】 請學生回家聽 CD/學生版 Super 電子書，複習生活用語及歌謠。</p>					
第十四週	12/01-12/05	文具	Unit 3 Be Honest	<p>1-II-2 能聽辨英語的子音、母音及其基本的組合。 ◎1-II-7 能聽懂課堂中所學的字詞。 ◎1-II-9 能聽懂簡易的日常生活用語。 1-II-10 能聽懂簡易句型的句子。 ◎2-II-3 能說出課堂中所學的字詞。 ◎2-II-5 能使用簡易的日常生活用語。 ◎2-II-6 能以正確的發音及適切的語調說出簡易句型的句子。</p>	<p>◎Ab-II-4 所學的字母拼讀規則（含看字讀音、聽音拼字）。 ◎Ac-II-2 簡易的生活用語。 Ac-II-3 第二學習階段所學字詞。 B-II-1 第二學習階段所學字詞及句型的生活溝通。</p>	<p>英-E-A1 英-E-B1</p>	<p>1.能聽辨短母音 o 及長母音 o_e 的差別。 2.能運用發音規則拼念單字。 3.能瞭解 my, your 並正確使用。</p>	<p>第四節 【暖身活動】 【字母拼讀教學活動】 A. Read and Say 1.引導學生運用發音規則拼讀 kite, pine, wine。 2.請學生想想還有哪些長母音 o_e 的字？ 3.利用 Magic E 拼讀卡，帶學生練習短母音 o 和長母音 o_e 的發音差異。 4.播放 Super E-Book，讓學生跟念。 5.教師使用實果板，請學生隨機寫上 Phonics 例字，進行 Bingo 活動。</p>	<p>1 1. Super E-Book 2. Magic E 拼讀卡 3.實果板</p>	<p>活動評量 紙筆評量 課堂觀察 口語評量 作業評量</p>	<p>【閱讀素養教育】 閱 E1 認識一般生活情境中需要使用的，以及學習學科基礎知識所應具備的字詞彙。</p>		

起訖週次	起訖日期	主題	單元名稱	學習重點		核心素養/ 具體內涵	教學目標	教學活動重點	教學節數	教學資源	評量方式	議題/議題實質內涵	跨領域/跨領域 協同教學
				學習表現	學習內容								
				◎3-II-2 能辨識課堂中所學的字詞。 ◎3-II-3 能看懂課堂中所學的句子。 4-II-3 能臨摹抄寫課堂中所學的字詞。 4-II-4 能臨摹抄寫課堂中所學的句子。 ◎5-II-2 在聽讀時，能辨識書本中相對應的書寫文字。 ◎5-II-3 能以正確的發音及適切的速度朗讀簡易句型的句子。 ◎5-II-4 能運用所學的字母拼讀規則讀出英文字詞。				B. Fun Rap 1.播放 Super E-Book，讓學生跟念。 2.將學生分成兩組，一組念短母音 o 的發音及例字，另一組念長母音 o_e 的發音及例字，反覆練習數次後再換組繼續念。 C. Let's Chant 1.播放 Super E-Book，讓學生跟念。 2.學生打節拍，教師速度可以加快或減慢增加學習樂趣。 3.將學生分成三組，一組負責念一句。 D. Listen and Circle 1.播放 Super E-Book，請學生聽辨短母音 o 或長母音 o_e 的單字。 2.檢核答案時，可請學生自行念出每題中兩個字，達到螺旋複習。 【練習活動】 進行活動「雙手舉高或伸直」。 【學習小提醒教學活動】 1.請學生讀一讀本頁的問題。 2.教師帶學生看情境圖，念一念對話。 3.教師帶學生邊念邊做出肢體動作。 4.請學生完成 Look, Read, and Circle，全班一起核對答案。 5.帶學生念讀重點歸納，加深學習成效。 【指定作業】 請學生回家聽 CD/學生版 Super 電子書，複習本課內容，並預習 Unit 4。					
第十五週	12/08-12/12	位置	Unit 4 Earthquake Drill	1-II-2 能聽辨英語的子音、母音及其基本的組合。 ◎1-II-3 能聽辨字詞是單音節或多音節，並辨識重音的音節。	◎Ab-II-4 所學的字母拼讀規則（含看字讀音、聽音拼字）。 ◎Ac-II-2 簡易的生活用語。 Ac-II-3 第二學習階	英-E-A1 英-E-B1	1.能熟練本課字彙 in, on, under, box, chair, desk。 2.能聽懂並能應用本課主要句型：Where's the eraser? It's under	第一節 【暖身活動】 【單字教學活動】 A. Listen and Say 請學生跟讀單字，並用單字卡、單字圖卡、圖像組織練習板進行	1	1. Super E-Book 2.單字卡 3.單字圖卡 4.圖像組織練習板	活動評量 紙筆評量 課堂觀察 口語評量 作業評量	【防災教育】 防 E5 不同災害發生時的適當避難行為。	

起訖週次	起訖日期	主題	單元名稱	學習重點		核心素養/具體內涵	教學目標	教學活動重點	教學節數	教學資源	評量方式	議題/議題實質內涵	跨領域/跨領域協同教學
				學習表現	學習內容								
				◎1-II-7 能聽懂課堂中所學的字詞。 ◎1-II-9 能聽懂簡易的日常生活用語。 1-II-10 能聽懂簡易句型的句子。 ◎2-II-3 能說出課堂中所學的字詞。 ◎2-II-5 能使用簡易的日常生活用語。 ◎2-II-6 能以正確的發音及適切的語調說出簡易句型的句子。 ◎3-II-2 能辨識課堂中所學的字詞。 ◎3-II-3 能看懂課堂中所學的句子。 4-II-3 能臨摹抄寫課堂中所學的字詞。 4-II-4 能臨摹抄寫課堂中所學的句子。 ◎5-II-2 在聽讀時，能辨識書本中相對應的書寫文字。 ◎5-II-3 能以正確的發音及適切的速度朗讀簡易句型的句子。 ◎5-II-4 能運用所學的字母拼讀規則讀出英文字詞。	段所學字詞。 B-II-1 第二學習階段所學字詞及句型的生活溝通。		the chair。 3.能運用本課單字、句型詢問室內常見物品及相對位置。 4.能樂於與班上同學進行口語練習及活動。	練習。 B. Listen and Number 藉由聽力練習，依序標出單字。 【練習活動】 進行活動「我是指揮官」。 【延伸教學活動】 1.詢問學生地震演習有哪些安全重點？ 2.解釋 Drop! Cover! Hold on!的意思，並請學生練習這三個動作。 3.請學生說一說，還有哪些要注意的安全事項？ 【句型教學活動】 A. Listen, Read, and Say 播放 Super E-Book，帶學生熟悉本課句型使用情境，並跟讀例句。 B. Ask and Answer 請學生看課本圖片，找一位同學，兩人一組進行口說問答練習。 【練習活動】 進行活動「記憶力大考驗」。 【彈性學習單元】 Go Bag 1.教師介紹 go bag 及內容物。 2.請學生說一說，家中是否有 go bag？放在哪裡？ 3.提醒 go bag 應放在可隨手拿到的地方，不宜放在衣櫃裡。 4.提醒學生每半年要檢查 go bag 裡的物品。 【指定作業】 請學生回家聽 CD/學生版 Super 電子書，複習本課單字與句型。					
第十六週	12/15-12/19	位置	Unit 4 Earthquake Drill	1-II-2 能聽辨英語的子音、母音及其基本的組合。 ◎1-II-3 能聽辨字詞是單音節或多音節，並辨識重音的音節。 ◎1-II-7 能聽懂課堂	◎Ab-II-4 所學的字母拼讀規則（含看字讀音、聽音拼字）。 ◎Ac-II-2 簡易的生活用語。 Ac-II-3 第二學習階段所學字詞。	英-E-A1 英-E-B1	1.能聽懂故事並朗讀本課故事內容。 2.能認真聽講並參與班級討論。 3.能完成故事順序的閱讀理解。	第二節 【暖身活動】 利用單字圖卡及字卡或 Super E-book 的單字閃卡，複習本單元單字和句型。 【故事教學活動】 1. Before Reading	1	1. Super E-Book 2.單字卡 3.單字圖卡	活動評量 紙筆評量 課堂觀察 口語評量 作業評量	【防災教育】 防 E5 不同災害發生時的適當避難行為。 【品德教育】 品 E3 溝通合作與和諧人際關係。	

起訖週次	起訖日期	主題	單元名稱	學習重點		核心素養/ 具體內涵	教學目標	教學活動重點	教學節數	教學資源	評量方式	議題/議題實質內涵	跨領域/跨領域 協同教學
				學習表現	學習內容								
				中所學的字詞。 ◎1-II-9 能聽懂簡易的日常生活用語。 1-II-10 能聽懂簡易句型的句子。 ◎2-II-3 能說出課堂中所學的字詞。 ◎2-II-5 能使用簡易的日常生活用語。 ◎2-II-6 能以正確的發音及適切的語調說出簡易句型的句子。 ◎3-II-2 能辨識課堂中所學的字詞。 ◎3-II-3 能看懂課堂中所學的句子。 4-II-3 能臨摹抄寫課堂中所學的字詞。 4-II-4 能臨摹抄寫課堂中所學的句子。 ◎5-II-2 在聽讀時，能辨識書本中相對應的書寫文字。 ◎5-II-3 能以正確的發音及適切的速度朗讀簡易句型的句子。 ◎5-II-4 能運用所學的字母拼讀規則讀出英文字詞。	B-II-1 第二學習階段所學字詞及句型的生活溝通。			播放 Super E-Book，簡單說明情境內容，鼓勵學生猜測故事內容。 2. While Reading 請學生看課本插圖，教師提問，引起學生學習興趣。帶學生讀本課故事，並指讀課本上的句子。 3. After Reading 播放 Super E-Book 請學生看課本，再聽一遍故事，教師引導學生進行角色扮演練習。 【故事教學活動】 1. Story Reading 請學生回想故事情境，教師播放 Super E-Book，請學生看課本，再次聆聽故事，教師引導學生以手指字認讀。 2. Read and Match 完成閱讀理解練習，全班共同檢核答案。 【指定作業】 請學生回家聽 CD/學生版 Super 電子書，跟讀故事對話。				【閱讀素養教育】 閱 E12 培養喜愛閱讀的態度。	
第十七週	12/22-12/26	位置	Unit 4 Earthquake Drill	1-II-2 能聽辨英語的子音、母音及其基本的組合。 ◎1-II-3 能聽辨字詞是單音節或多音節，並辨識重音的音節。 ◎1-II-7 能聽懂課堂中所學的字詞。 ◎1-II-9 能聽懂簡易的日常生活用語。 1-II-10 能聽懂簡易句型的句子。 ◎2-II-3 能說出課堂	◎Ab-II-4 所學的字母拼讀規則（含看字讀音、聽音拼字）。 ◎Ac-II-2 簡易的生活用語。 Ac-II-3 第二學習階段所學字詞。 B-II-1 第二學習階段所學字詞及句型的生活溝通。	英-E-A1 英-E-B1	1.能樂於與班上同學進行口語練習。 2.能聽懂並應用本課生活用語：Give me a hand./Watch out! 3.能聽懂並跟唱本課歌謠：Where's the Cat?。	第三節 【暖身活動】 1.播放 Super E-Book，帶學生複習故事。 2.請學生分享地震演習或地震經驗。 【生活用語教學活動】 1.播放 Super E-Book，讓學生觀察頁面圖片，引導學生思考圖意。 2.教師說明日常生活用語的使用情境。 3.教師帶念數次，請學生想想其他可使用 Watch out!或 Give me a	1	Super E-Book	活動評量 紙筆評量 課堂觀察 口語評量 作業評量	【閱讀素養教育】 閱 E1 認識一般生活情境中需要使用的，以及學習學科基礎知識所應具備的字詞彙。	

起訖週次	起訖日期	主題	單元名稱	學習重點		核心素養/ 具體內涵	教學目標	教學活動重點	教學節數	教學資源	評量方式	議題/議題實質內涵	跨領域/跨領域協同教學
				學習表現	學習內容								
				中所學的字詞。 ◎2-II-5 能使用簡易的日常生活用語。 ◎2-II-6 能以正確的發音及適切的語調說出簡易句型的句子。 ◎3-II-2 能辨識課堂中所學的字詞。 ◎3-II-3 能看懂課堂中所學的句子。 4-II-3 能臨摹抄寫課堂中所學的字詞。 4-II-4 能臨摹抄寫課堂中所學的句子。 ◎5-II-2 在聽讀時，能辨識書本中相對應的書寫文字。 ◎5-II-3 能以正確的發音及適切的速度朗讀簡易句型的句子。 ◎5-II-4 能運用所學的字母拼讀規則讀出英文字詞。				hand, please.的情境。 4.學生兩人一組練習對話，最後邀請幾組學生上臺演示。 5.請學生想想自身經驗，是否遇過可以使用本單元對話的情境。 【歌謠教學活動】 1.教師先帶學生朗讀歌詞，並簡單解釋歌詞的意思。 2.教師教導歌曲動作，逐句教唱，學生跟唱並表演動作。 3.播放 Super E-Book，讓學生跟唱。 4.教師唱問句，學生唱答句，接著交換唱。 5.將學生分成兩組，一組唱問句，一組唱答句。 【練習活動】 進行活動「看我抓到誰」。 【指定作業】 請學生回家聽 CD/學生版 Super 電子書，複習生活用語歌謠。					
第十八週	12/29-1/02	位置	Unit 4 Earthquake Drill	1-II-2 能聽辨英語的子音、母音及其基本的組合。 ◎1-II-3 能聽辨字詞是單音節或多音節，並辨識重音的音節。 ◎1-II-7 能聽懂課堂中所學的字詞。 ◎1-II-9 能聽懂簡易的日常生活用語。 1-II-10 能聽懂簡易句型的句子。 ◎2-II-3 能說出課堂中所學的字詞。 ◎2-II-5 能使用簡易的日常生活用語。 ◎2-II-6 能以正確的發音及適切的語調說出簡易句型的句子。	◎Ab-II-4 所學的字母拼讀規則（含看字讀音、聽音拼字）。 ◎Ac-II-2 簡易的生活用語。 Ac-II-3 第二學習階段所學字詞。 B-II-1 第二學習階段所學字詞及句型的生活溝通。	英-E-A1 英-E-B1	1.能聽辨短母音 u 及長母音 u_e 的差別。 2.能運用發音規則拼念單字。 3.能聽辨字詞是單音節或多音節。	第四節 【暖身活動】 【字母拼讀教學活動】 A. Read and Say 1.引導學生運用發音規則拼讀 cube, cute, duke。 2.請學生想想還有哪些長母音 u_e 的字？ 3.利用 Magic E 拼讀卡，帶學生練習短母音 u 和長母音 u_e 的發音差異。 4.播放 Super E-Book，讓學生跟念。 5.教師使用賓果板，請學生隨機寫上 Phonics 例字，進行 Bingo 活動。 B. Fun Rap 1.播放 Super E-Book，讓學生跟念。	1	1. Super E-Book 2. Magic E 拼讀卡 3.賓果板	活動評量 紙筆評量 課堂觀察 口語評量 作業評量	【閱讀素養教育】 閱 E1 認識一般生活情境中需要使用的，以及學習學科基礎知識所應具備的字詞彙。	

起訖週次	起訖日期	主題	單元名稱	學習重點		核心素養/ 具體內涵	教學目標	教學活動重點	教學節數	教學資源	評量方式	議題/議題實質內涵	跨領域/跨領域 協同教學
				學習表現	學習內容								
				<p>◎3-II-2 能辨識課堂中所學的字詞。</p> <p>◎3-II-3 能看懂課堂中所學的句子。</p> <p>4-II-3 能臨摹抄寫課堂中所學的字詞。</p> <p>4-II-4 能臨摹抄寫課堂中所學的句子。</p> <p>◎5-II-2 在聽讀時，能辨識書本中相對應的書寫文字。</p> <p>◎5-II-3 能以正確的發音及適切的速度朗讀簡易句型的句子。</p> <p>◎5-II-4 能運用所學的字母拼讀規則讀出英文字詞。</p>				<p>2.將學生分成兩組，一組念短母音 u 的發音及例字，另一組念長母音 u_e 的發音及例字，反覆練習數次後再換組繼續念。</p> <p>C. Let's Chant</p> <p>1.播放 Super E-Book，讓學生跟念。</p> <p>2.學生打節拍，教師速度可以加快或減慢增加學習樂趣。</p> <p>3.將學生分成三組，一組負責念一句。</p> <p>D. Listen and Circle</p> <p>1.播放 Super E-Book，請學生聽辨短母音 u 或長母音 u_e 的單字。</p> <p>2.檢核答案時，可請學生自行念出每題中兩個字，達到螺旋複習。</p> <p>【練習活動】</p> <p>進行活動「耳聰目明」。</p> <p>【學習小提醒教學活動】</p> <p>1.教師講解音節的概念。</p> <p>2.請學生讀一讀本頁的問題。</p> <p>3.教師播放音檔，請學生念單字，並跟著拍手數數看有幾個音節。</p> <p>4.教師以學過的單字引導學生比較音節。</p> <p>5.請學生完成 Syllable Sort，全班一起核對答案。</p> <p>6.帶學生念讀重點歸納，加深學習成效。</p> <p>【指定作業】</p> <p>請學生回家聽 CD/學生版 Super 電子書，複習 Units 3~4 的單字及句型。</p>					
第十九週	1/05-1/09	複習第三、第四課內容	Review 2	<p>1-II-2 能聽辨英語的子音、母音及其基本的組合。</p> <p>◎1-II-4 能聽辨句子的語調。</p> <p>◎1-II-7 能聽懂課堂中所學的字詞。</p>	<p>◎Ab-II-1 子音、母音及其組合。</p> <p>◎Ab-II-4 所學的字母拼讀規則（含看字的讀音、聽音拼字）。</p> <p>◎Ac-II-1 簡易的教室用語。</p>	<p>英-E-A1</p> <p>英-E-B1</p> <p>英-E-C2</p>	<p>1.能熟練 Unit 3 字彙 book, eraser, marker, pen, pencil, ruler 與句型 Is this your pencil? Yes, it is./No, it's not.</p> <p>2.能熟練 Unit 4 字彙</p>	<p>第一節</p> <p>【暖身活動】</p> <p>1.教師利用字卡與圖卡複習 Units 3~4 的單字。</p> <p>2.教師隨機抽出一個字卡或圖卡，請學生個別或全班一起回答。</p>	1	<p>1. Super E-Book</p> <p>2. Units 3~4 單字卡</p> <p>3. Units 3~4 單字圖卡</p>	<p>活動評量</p> <p>紙筆評量</p> <p>課堂觀察</p> <p>口語評量</p> <p>作業評量</p>	<p>【閱讀素養教育】</p> <p>閱 E1 認識一般生活情境中需要使用的，以及學習學科基礎知識所應具備的字詞彙。</p>	

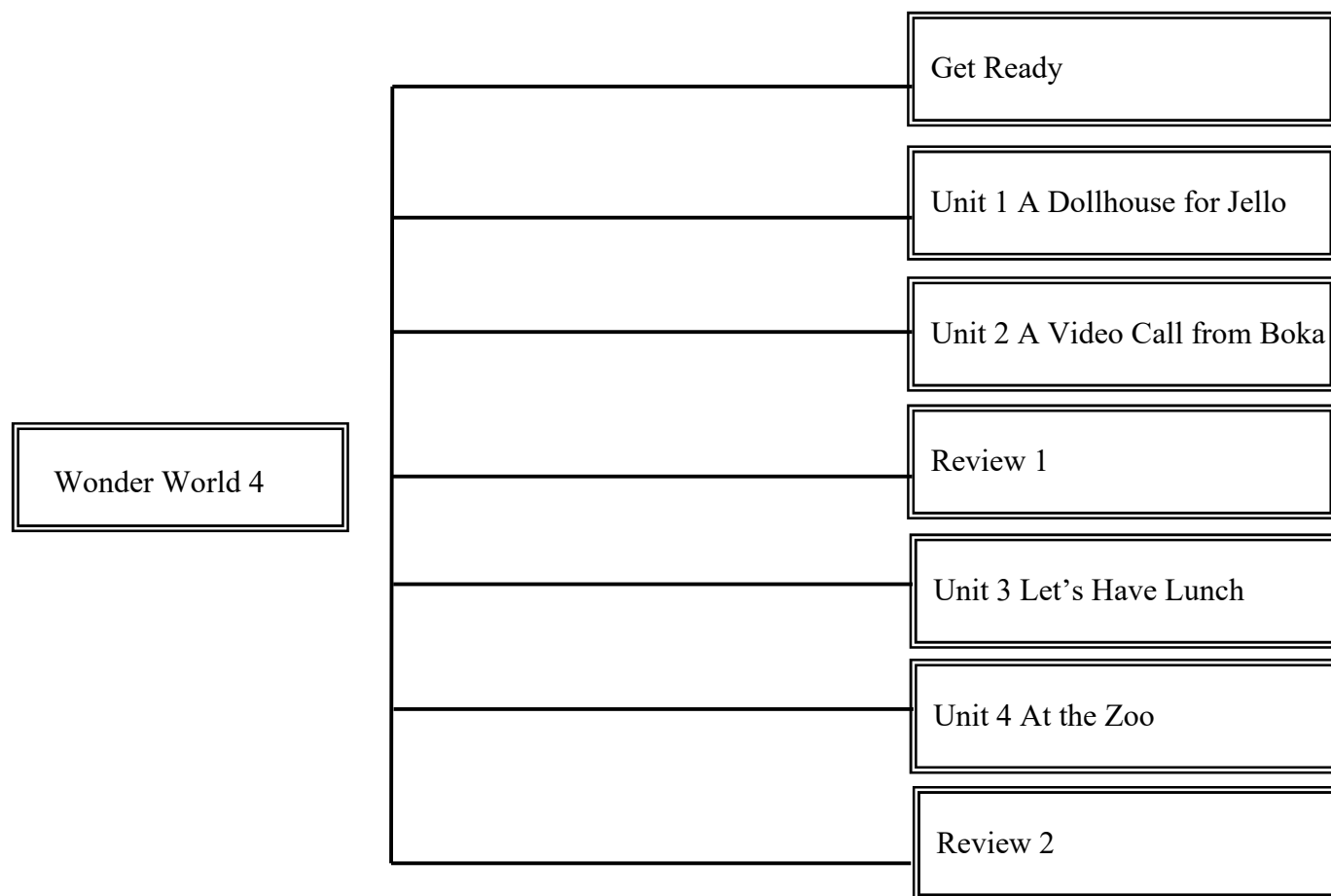
起訖週次	起訖日期	主題	單元名稱	學習重點		核心素養/具體內涵	教學目標	教學活動重點	教學節數	教學資源	評量方式	議題/議題實質內涵	跨領域/跨領域協同教學
				學習表現	學習內容								
				◎1-II-8 能聽懂簡易的教室用語。 ◎1-II-9 能聽懂簡易的日常生活用語。 1-II-10 能聽懂簡易句型的句子。 ◎2-II-2 能念出英語的語音。 ◎2-II-3 能說出課堂中所學的字詞。 ◎2-II-5 能使用簡易的日常生活用語。 ◎2-II-6 能以正確的發音及適切的語調說出簡易句型的句子。 ◎3-II-2 能辨識課堂中所學的字詞。 ◎3-II-3 能看懂課堂中所學的句子。 4-II-3 能臨摹抄寫課堂中所學的字詞。 4-II-4 能臨摹抄寫課堂中所學的句子。 ◎5-II-2 在聽讀時，能辨識書本中相對應的書寫文字。 ◎5-II-3 能以正確的發音及適切的速度朗讀簡易句型的句子。 ◎5-II-4 能運用所學的字母拼讀規則讀出英文字詞。 6-II-1 能專注於教師的說明與演示。 6-II-2 積極參與各種課堂練習活動。 6-II-3 樂於回答教師或同學所提的問題。 6-II-4 認真完成教師交代的作業。 7-II-2 能妥善運用情境中的非語言訊息以	◎Ac-II-2 簡易的生活用語。 Ac-II-3 第二學習階段所學字詞。 B-II-1 第二學習階段所學字詞及句型的生活溝通。		in, on, under, box, chair, desk 與句型 Where's the eraser? It's under the chair.	3.教師請學生用單字造句，例如：The pencil is in the box。 【單字句型複習活動】 A. Listen and Mark "O" or "X" 1.教師請學生翻到課本，說一說圖意，確認學生知道對應的文具、位置單字。 2.播放 Super E-Book，請學生依聽到的內容，符合句意的畫“O”，不符合的畫“X”。 3 抽點學生答題或全班共同檢核答案。 【練習活動】 B. Read and Match 進行活動「文字偵探」。 【指定作業】 請學生回家聽 CD/Super E-Book，複習 Units 3~4 的單字和句型。					

起訖週次	起訖日期	主題	單元名稱	學習重點		核心素養/具體內涵	教學目標	教學活動重點	教學節數	教學資源	評量方式	議題/議題實質內涵	跨領域/跨領域協同教學
				學習表現	學習內容								
				幫助學習。									
第廿週	1/12-1/16	複習第三、第四課內容	Review 2	<p>1-II-2 能聽辨英語的子音、母音及其基本的組合。</p> <p>◎1-II-4 能聽辨句子的語調。</p> <p>◎1-II-7 能聽懂課堂中所學的字詞。</p> <p>◎1-II-8 能聽懂簡易的教室用語。</p> <p>◎1-II-9 能聽懂簡易的日常生活用語。</p> <p>1-II-10 能聽懂簡易句型的句子。</p> <p>◎2-II-2 能念出英語的語音。</p> <p>◎2-II-3 能說出課堂中所學的字詞。</p> <p>◎2-II-5 能使用簡易的日常生活用語。</p> <p>◎2-II-6 能以正確的發音及適切的語調說出簡易句型的句子。</p> <p>◎3-II-2 能辨識課堂中所學的字詞。</p> <p>◎3-II-3 能看懂課堂中所學的句子。</p> <p>4-II-3 能臨摹抄寫課堂中所學的字詞。</p> <p>4-II-4 能臨摹抄寫課堂中所學的句子。</p> <p>◎5-II-2 在聽讀時，能辨識書本中相對應的書寫文字。</p> <p>◎5-II-3 能以正確的發音及適切的速度朗讀簡易句型的句子。</p> <p>◎5-II-4 能運用所學的字母拼讀規則讀出英文字詞。</p> <p>6-II-1 能專注於教師的說明與演示。</p>	<p>◎Ab-II-1 子音、母音及其組合。</p> <p>◎Ab-II-4 所學的字母拼讀規則（含看字讀音、聽音拼字）。</p> <p>◎Ac-II-1 簡易的教室用語。</p> <p>◎Ac-II-2 簡易的生活用語。</p> <p>Ac-II-3 第二學習階段所學字詞。</p> <p>B-II-1 第二學習階段所學字詞及句型的生活溝通。</p>	英-E-A1 英-E-B1 英-E-C2	能聽辨並拼讀短母音 o, u 及長母音 o_e, u_e 的音及代表單字。	<p>第二節</p> <p>【暖身活動】</p> <p>【字母拼讀複習活動】</p> <p>1. 教師隨機抽 Magic E 拼讀卡，帶學生快速複習 o_e, u_e 的發音及其代表單字。</p> <p>2. 教師帶學生念出課本上格子所有的單字。</p> <p>3. 將學生分成兩人一組。兩人猜拳，贏的人選一格念單字，並將雪花片放在格子上。</p> <p>4. 先將三個雪花片連成一線者獲勝。</p> <p>【練習活動】</p> <p>進行活動「一較長短」。</p> <p>【指定作業】</p> <p>請學生回家聽 CD/學生版 Super 電子書，複習 Unit 3、Unit 4 學過的單字、句型、字母組合的代表單字。</p>	1	1. Super E-Book 2. Magic E 拼讀卡	活動評量 課堂觀察 口語評量 作業評量	【閱讀素養教育】 閱 E1 認識一般生活情境中需要使用的，以及學習學科基礎知識所應具備的字詞彙。	

起訖週次	起訖日期	主題	單元名稱	學習重點		核心素養/ 具體內涵	教學目標	教學活動重點	教學節數	教學資源	評量方式	議題/議題實質 內涵	跨領域/跨領 域協同教學
				學習表現	學習內容								
				6-II-2 積極參與各種課堂練習活動。 6-II-3 樂於回答教師或同學所提的問題。 6-II-4 認真完成教師交代的作業。 7-II-2 能妥善運用情境中的非語言訊息以幫助學習。									
第廿一週	1/19-1/23	休業式	休業式					休業式	1				

臺北市 114 學年度第二學期大安區龍安國民小學三年級英語領域 Wonder World 4 教學計畫表 設計者：三年級英語教學團隊

一、課程架構圖：



二、課程理念：

1.本教材以「溝通功能」及「主題」為編寫主軸，引導學生將所學字彙與句型應用於生活中，培養學生簡易英語聽、說、讀、寫能力。此外，本教材以國小教育階段的核心素養為導向，融入與主題相關之議題、學習方法、文化涵養與國際觀。

- 2.教學內容以富想像力的圖畫風格，吸引學生主動了解學習內容，並配合故事聽讀、會話對談、歌謠韻文吟唱，發展學生聽讀能力和技巧。
- 3.本書編寫以生活化、活用化、實用化及多樣化為原則。

三、先備經驗或知識簡述：

旨在融合溝通式教學、全語言教學觀、多元智能理論及跨文化理解內涵，配合國家政策發展、社會重大議題及各項溝通功能主題，選取國小學童生活中熟悉的題材與情境為學習的內容，以培養學生英語聽、說、讀、寫溝通能力、學習英語的積極態度及促進其對中外文化習俗之認識為原則。

四、課程目標：

- 1.能理解各課故事內容，如：房間名稱、動作、食物、動物等。
- 2.能認讀並使用相關各課主題之字彙。
- 3.能學會詢問及回答各課相關的英文對話。
- 4.能聽辨、認讀各課之字音及其字母拼讀單字。
- 5.能寫出各課相關之字彙和句子。
- 6.能聽懂各課英文字彙及句型，並做出相關的回應。
- 7.能朗讀和吟唱各課歌謠。

五、教學策略建議：

1.Story Time（故事教學）

五頁故事，以生活化的方式呈現目標單字與句型，學生可以透過討論，獨立思考或是合作學習解決故事中主角遇到的問題。故事後的閱讀理解，有助學生提升閱讀理解能力，評量學生是否掌握閱讀重點。

2.Vocabulary（單字教學）

每單元 5~6 個主題單字，頁面中清楚呈現每個目標單字，配合與單字相對應的真實圖照，加深學生印象，讓學生更能了解每個單字的意義。根據主題延伸與議題相關的內容，連結學生生活經驗，培養思辨及解決問題的能力。

3.Sentences（句型教學）

生活化的情境圖和溝通式的口說活動，讓學生熟悉主要的句型，並了解目標句型的使用時機。透過 More to Learn 彈性學習單元，探究相關議題，培養學生反思及表達能力。

4.Daily English（生活用語）

日常生活用語，透過學生喜愛的漫畫模式及肢體動作讓學生了解生活用語的使用時機與方式，進而實際運用在生活上，在 Act It Out 練習中，教師可以透過故事接續或是讓學生角色扮演，增加學習興趣。程度較好的學生亦可主動提出是否還有其他的使用情境。

5.Song（歌謠／韻文教學）

運用當課的單字與句型，套入經典的童謠歌曲，讓學生在唱跳的快樂氣氛中，自然的學習到目標單字與句型，教師亦可代入其他的單字，讓學生透過英語歌謠的吟唱。教師可視時間斟酌介紹本歌曲頁面的背景圖片，進行延伸或補充教學。

6. Phonics (字母教學)

本教學單元以系統化且輕鬆的方式，引導學生學習各式字音組合的拼讀規則。**Read and Say** 單元讓學生透過拼讀例字，區分子音二合字母(digraph)的發音和熟練拼讀技巧。**Chant** 單元延伸運用已學到的拼讀規則，強化學生的應用能力。**Listen and Circle** 單元則能立即檢核學生的學習狀況。

7. Learn with Boka (書寫小提醒)

以學過的句子為例，讓學生循序漸進學習英語基本書寫規則與文法的基本概念，也將容易混淆的觀念進行比較，學生可以在有系統的文法學習安排下，降低常見的錯誤經驗。

8. Culture & Festivals (節慶文化單元)

以生動活潑的情節，讓學生在閱讀豐富素材之餘，也能學習節慶背景，了解世界文化的多樣性。

9. Task (總結性任務挑戰)

任務導向活動，統整全冊目標單字與句型，可做為期末發表的題材，讓學生勇於上臺發表並自我檢視學習狀況。

六、學習策略建議：

1.聽力策略：運用 CD 或 Super E-Book 聆聽英文，聽辨字詞、句子的語調，熟悉母語人士的發音、語調和速度。

2.口說策略：利用課堂活動，進行口說練習，並藉由同儕間的學習與模仿，以達熟練語句節奏、斷句、重音、語調和速度。

3.閱讀策略：

(1) 請學生預測 (predict) 課文故事，引發其生活中或學習經驗，來主動思考，或是作提問，養成思考的好習慣。

(2) 請學生摘要 (summarize)，用英語說出課文故事的主旨大意，以及主角、時間、場景，和故事發生的順序。

4.記憶策略：

(1)初階 - 臨摹抄寫，著重在大小寫位置和英語書寫的基本格式。

(2)中階 - 句型改寫，從重複的句型中將關鍵字作替換，複習所學過的字彙，學習句型撰寫。

(3)高階 - 創意寫作，加上插圖，製作成學習單或小書，或加上照片或製成影片，展現學生的英語能力。

七、參考資料：

無

八、課程計畫：

1.能詢問及回答家人或自己所在的房間。

- 2.能詢問及回答他人或自己正在做的事。
- 3.能詢問及回答想吃的食物。
- 4.能詢問及回答喜歡的動物。
- 5.能說出端午節相關用語。

起訖週次	起訖日期	主題	單元名稱	學習重點		核心素養/具體內涵	教學目標	教學活動重點	教學節數	教學資源	評量方式	議題/議題實質內涵	跨領域/跨領域協同教學
				學習表現	學習內容								
第一週	2/09-2/13	數字	Get Ready	<p>1-II-2 能聽辨英語的子音、母音及其基本的組合。</p> <p>◎1-II-4 能聽辨句子的語調。</p> <p>◎1-II-5 能聽辨課堂中所學的片語、句子及其重音。</p> <p>◎1-II-7 能聽懂課堂中所學的字詞。</p> <p>◎1-II-9 能聽懂簡易的日常生活用語。</p> <p>1-II-10 能聽懂簡易句型的句子。</p> <p>◎2-II-3 能說出課堂中所學的字詞。</p> <p>◎2-II-5 能使用簡易的日常生活用語。</p> <p>◎2-II-6 能以正確的發音及適切的語調說出簡易句型的句子。</p> <p>◎3-II-2 能辨識課堂中所學的字詞。</p> <p>◎3-II-3 能看懂課堂中所學的句子。</p> <p>4-II-3 能臨摹抄寫課堂中所學的字詞。</p> <p>4-II-4 能臨摹抄寫課堂中所學的句子。</p> <p>◎5-II-2 在聽讀時，能辨識書本中相對應的寫文字。</p> <p>◎5-II-3 能以正確的發音及適切的速度朗讀簡易句型的句子。</p> <p>◎5-II-4 能運用所學的字母拼讀規則讀出英文字詞。</p> <p>6-II-1 能專注於教師的說明與演示。</p> <p>6-II-2 積極參與各種課堂練習活動。</p>	<p>◎Ab-II-1 子音、子音、母音及其組合。</p> <p>◎Ab-II-4 所學的字母拼讀規則（含看字讀音、聽音拼字）。</p> <p>◎Ac-II-1 簡易的教室用語。</p> <p>◎Ac-II-2 簡易的生活用語。</p> <p>Ac-II-3 第二學習階段所學字詞。</p> <p>B-II-1 第二學習階段所學字詞及句型的生活溝通。</p>	<p>英-E-A1</p> <p>英-E-A2</p> <p>英-E-B1</p> <p>英-E-C2</p>	<p>1.能複習數字 10、15、20、25、30、40、50 的念法。</p> <p>2.能熟悉數字 60、70、80、90、100 的念法。</p> <p>2.能參與班級活動討論並回答教師的提問。</p>	<p>第一節</p> <p>【暖身活動】</p> <p>【數字教學活動】</p> <p>1.教師將翻到課本第 10~11 頁，詢問學生 What are these?，引導並協助學生回答 They're sunflowers.。</p> <p>2.手指向日葵、毛毛蟲、蝴蝶、太陽詢問數量 How many _____?，引導學生回答數字。</p> <p>3.請學生一起數數 Let's count.，並加上名詞，如：“◎1-2, two butterflies.”，並請學生複誦，複習學過的數字。</p> <p>4.教師根據課本圖片的向日葵成長圖詢問學生問題，如：從種子到發芽要幾天？引導學生說出各階段的數字。</p> <p>5.教師可依據圖片提問，引導學生對圖片的好奇心，鼓勵程度較佳學生以英語完整句子回答問題，基礎級學生以簡答回答或用中文輔助，表達意見。</p> <p>(1)What is Boka doing? He is watering the sunflowers.</p> <p>(2)What is Jello doing? She is looking at the sunflowers.</p> <p>(3)What color is the flower? It's yellow.</p> <p>(4)What color is the seed? It's black and white.</p> <p>【練習活動】</p> <p>進行活動「數字炸彈」。</p> <p>【指定作業】</p> <p>請學生回家聽 CD/Super 電子書，複習數字。</p> <p>【數字教學活動】</p> <p>1.教師複習 10,20,30,40, 50 的說法，並教導 60,70,80,90,100 的說法，讓學生多練習幾次。</p> <p>2.15,25,35,45,55,65,75,85,95 這些數字寫在黑板上，再讓學生多練習幾次。</p>	1	<p>1. CD</p> <p>2. Super E-Book</p>	<p>活動評量</p> <p>紙筆評量</p> <p>課堂觀察</p> <p>口語評量</p> <p>作業評量</p>	<p>【閱讀素養教育】</p> <p>閱 E1 認識一般生活情境中需要使用的，以及學習學科基礎知識所應具備的字詞彙。</p> <p>閱 E12 培養喜愛閱讀的態度。</p>	

起訖週次	起訖日期	主題	單元名稱	學習重點		核心素養/ 具體內涵	教學目標	教學活動重點	教學節數	教學資源	評量方式	議題/議題實質內涵	跨領域/跨領域協同教學	
				學習表現	學習內容									
				6-II-3 樂於回答教師或同學所提的問題。 6-II-4 認真完成老師交代的作業。				3.請學生以跳和拍手的方式表示數字，跳一下代表 10、拍一下代表 1，所以教師如果說 65，就要跳 6 下、拍 5 下。 4.可請學生兩兩面對面，較容易看出誰做錯動作。 5.最後請學生以接力的方式說出數字 1~100。 【練習活動】 進行活動「饒舌王大賽」。 【指定作業】 請學生回家聽 CD/Super 電子書，複習數字。						
第二週	2/16-2/20	房間	Unit 1 A Dollhouse for Jello	1-II-2 能聽辨英語的子音、母音及其基本的組合。 ◎1-II-4 能聽辨句子的語調。 ◎1-II-7 能聽懂課堂中所學的字詞。 ◎1-II-9 能聽懂簡易的日常生活用語。 ◎1-II-10 能聽懂簡易句型的句子。 ◎2-II-2 能念出英語的語音。 ◎2-II-3 能說出課堂中所學的字詞。 ◎2-II-5 能使用簡易的日常生活用語。 ◎2-II-6 能以正確的發音及適切的語調說出簡易句型的句子。 ◎3-II-2 能辨識課堂中所學的字詞。 ◎3-II-3 能看懂課堂中所學的句子。 4-II-3 能臨摹抄寫課堂中所學的字詞。 4-II-4 能臨摹抄寫課堂中所學的句子。 ◎5-II-2 在聽讀時，	Ab-II-4 所學的字母拼讀規則(含看字讀音、聽音拼音)。 ◎Ac-II-2 簡易的生活用語。 Ac-II-3 第二學習階段所學字詞。 B-II-1 第二學習階段所學字詞及句型的生活溝通。	英-E-A2 英-E-B1	1.能熟練本課字彙 bathroom,bedroom,kitchen,dining room,living room。 2.能聽懂並能應用本課主要句型： Where are you? I'm in the bedroom. Where's Kevin? He's in the dining room. Where's Mom? She's in the living room。 3.能運用本課單字、句型詢問所在房間。 4.能樂於與班上同學進行口語練習。	第一節 【暖身活動】 【單字教學】 A. Listen and Say 先由聽的方式讓學生熟悉主題單字並跟著說出單字。 B. Listen and Number 根據錄音內容，將聽到的單字依序編號。 【練習活動】 進行活動「快速配對」。 【延伸教學活動】 Save the Energy 1.教師利用教室的燈具開關，實際示範 turn on / turn off 的動作。 2.引導學生觀察，教室中還有哪些電器可以 turn on / turn off? 3.請學生想想，除了電，還有什麼能源需隨手關閉? 4.帶領學生認識本頁上方的四個圖示和單字。 5.引導學生討論，還有哪些節能的小撇步? What else can we do to save the energy? 【句型教學活動】 A.Listen,Read and Say 帶領學生念本單元句子 Where are you? I'm in the kitchen. Where's he / she? He's / She's in the kitchen。 B.Ask and Answer	1 1	1. CD 2. Super E-Book	活動評量 紙筆評量 課堂觀察 口語評量 作業評量	【環境教育】 環 E16 了解物質循環與資源回收利用的原理。 環 E17 養成日常生活節約用水、用電、物質的行為，減少資源的消耗。 【能源教育】 能 E2 了解節約能源的重要。 能 E8 於家庭、校園生活實踐節能減碳的行動。		

起訖週次	起訖日期	主題	單元名稱	學習重點		核心素養/具體內涵	教學目標	教學活動重點	教學節數	教學資源	評量方式	議題/議題實質內涵	跨領域/跨領域協同教學
				學習表現	學習內容								
				能辨識書本中相對應的書寫文字。 ◎5-II-3 能以正確的發音及適切的速度朗讀簡易句型的句子。 ◎5-II-4 能運用所學的字母拼讀規則讀出英文字詞。 6-II-1 能專注於教師的說明與演示。 6-II-2 積極參與各種課堂建議活動。 6-II-3 樂於回答教師或同學所提的問題。 6-II-4 認真完成教師交代的作業。 7-II-2 能妥善運用情境中的非語言訊息以幫助學習。 ◎9-II-1 能夠將所學字詞做簡易歸類。				透過活動式口語練習，熟練本課句型。 【練習活動】 進行活動「The Winner The Writer」。 【彈性學習單元】 Welcome to Our RV Home 1.請學生觀察休旅車內部圖，找出五個房間的位置 2.引導討論 RV 的優缺點。 3.教師事先列印 RV 的平面圖（共五款），小組討論選出一個最喜歡的設計，並說明原因以及想要如何布置。RV 平面圖： https://bit.ly/2UaQUX8 【指定作業】 請學生回家聽 CD/學生版 Super 電子書，複習本單元單字與句型。					
第三週	2/23-2/27	房間	Unit 1 A Dollhouse for Jello	1-II-2 能聽辨英語的子音、母音及其基本的組合。 ◎1-II-4 能聽辨句子的語調。 ◎1-II-7 能聽懂課堂中所學的字詞。 ◎1-II-9 能聽懂簡易的日常生活用語。 ◎1-II-10 能聽懂簡易句型的句子。 ◎2-II-2 能念出英語的語音。 ◎2-II-3 能說出課堂中所學的字詞。 ◎2-II-5 能使用簡易的日常生活用語。 ◎2-II-6 能以正確的發音及適切的語調說出簡易句型的句子。	Ab-II-4 所學的字母拼讀規則（含看字讀音、聽音拼字）。 ◎Ac-II-2 簡易的生活用語。 Ac-II-3 第二學習階段所學字詞。 B-II-1 第二學習階段所學字詞及句型的生生活溝通。	英-E-A2 英-E-B1	1.能聽懂故事並朗讀本課故事內容。 2.能認真聽講並參與班級討論。 3.能完成故事後的閱讀理解。	第二節 【暖身活動】 【故事教學活動】 1.Before Reading 播放 Super E-Book，簡單說明情境內容，鼓勵學生說說看故事內容。 2.While Reading 請學生看課本插圖，教師播放課文動畫或提問相關問題，引起學生學習興趣。 3.After Reading 學生熟悉故事對話內容後，教師再指導學生進行角色扮演活動。 4.Look and Match 完成閱讀理解練習，全班共同檢核答案。 【指定作業】 請學生回家聽 CD/學生版 Super 電子書閱讀本課故事。	1	1. CD 2. Super E-Book	活動評量 紙筆評量 課堂觀察 口語評量 作業評量	【閱讀素養教育】 閱 E1 認識一般生活情境中需要使用的，以及學習學科基礎知識所應具備的字詞彙。 閱 E12 培養喜愛閱讀的態度。	

起訖週次	起訖日期	主題	單元名稱	學習重點		核心素養/ 具體內涵	教學目標	教學活動重點	教學節數	教學資源	評量方式	議題/議題實質內涵	跨領域/跨領域協同教學
				學習表現	學習內容								
				◎3-II-2 能辨識課堂中所學的字詞。 ◎3-II-3 能看懂課堂中所學的句子。 4-II-3 能臨摹抄寫課堂中所學的字詞。 4-II-4 能臨摹抄寫課堂中所學的句子。 ◎5-II-2 在聽讀時，能辨識書本中相對應的書寫文字。 ◎5-II-3 能以正確的發音及適切的速度朗讀簡易句型的句子。 ◎5-II-4 能運用所學的字母拼讀規則讀出英文字詞。 6-II-1 能專注於教師的說明與演示。 6-II-2 積極參與各種課堂建議活動。 6-II-3 樂於回答教師或同學所提的問題。 6-II-4 認真完成教師交代的作業。 7-II-2 能妥善運用情境中的非語言訊息以幫助學習。 ◎9-II-1 能夠將所學字詞做簡易歸類。				【故事教學活動】 1.播放 CD/Super E-Book，讓學生跟著複習課文內容。 2.請學生分別扮演課中角色，當 CD/Super E-Book 中輪到所扮演角色說話時，該生須揮手。 3.教師先讓學生聽 CD/Super E-Book 課文跟讀部分，請學生跟著 CD/Super E-Book，每句念一次。 4.請學生依照 CD/Super E-Book 及故事圖片提示，看著課文練習對話。 5.請學生出來表演。 【指定作業】 請學生回家聽 CD/學生版 Super 電子書，跟讀故事對話。					
第四週	3/02-3/06	房間	Unit 1 A Dollhouse for Jello	1-II-2 能聽辨英語的子音、母音及其基本的組合。 ◎1-II-4 能聽辨句子的語調。 ◎1-II-7 能聽懂課堂中所學的字詞。 ◎1-II-9 能聽懂簡易的日常生活用語。 ◎1-II-10 能聽懂簡易句型的句子。	Ab-II-4 所學的字母拼讀規則（含看字讀音、聽音拼字）。 ◎Ac-II-2 簡易的生活用語。 Ac-II-3 第二學習階段所學字詞。 B-II-1 第二學習階段所學字詞及句型的生活溝通。	英-E-A2 英-E-B1	1.能樂於與班上同學進行口語練習。 2.能聽懂並應用本課生活用語：This is for you. Cool! 3.能聽懂並跟唱本課歌謠：Where's Boka?	第三節 【暖身活動】 【生活用語教學活動】 1.教師播放 CD/Super E-Book，讓學生聆聽對話內容。 2.請學生看著圖片，嘗試說出故事的主要意思。 3.帶領學生念出圖片中的句子，並討論可加哪些簡單的動作。 4.請學生說說這兩個句子可在什麼時候用上，再歸納兩句的使用	1	1. CD 2. Super E-Book	活動評量 紙筆評量 課堂觀察 口語評量 作業評量	【品德教育】 品 E2 自尊尊人與自愛愛人。 品 E6 同理分享。	

起訖週次	起訖日期	主題	單元名稱	學習重點		核心素養/ 具體內涵	教學目標	教學活動重點	教學節數	教學資源	評量方式	議題/議題實質 內涵	跨領域/跨領 域協同教學
				學習表現	學習內容								
				◎2-II-2 能念出英語的語音。 ◎2-II-3 能說出課堂中所學的字詞。 ◎2-II-5 能使用簡易的日常生活用語。 ◎2-II-6 能以正確的發音及適切的語調說出簡易句型的句子。 ◎3-II-2 能辨識課堂中所學的字詞。 ◎3-II-3 能看懂課堂中所學的句子。 4-II-3 能臨摹抄寫課堂中所學的字詞。 4-II-4 能臨摹抄寫課堂中所學的句子。 ◎5-II-2 在聽讀時，能辨識書本中相對應的書寫文字。 ◎5-II-3 能以正確的發音及適切的速度朗讀簡易句型的句子。 ◎5-II-4 能運用所學的字母拼讀規則讀出英文字詞。 6-II-1 能專注於教師的說明與演示。 6-II-2 積極參與各種課堂建議活動。 6-II-3 樂於回答教師或同學所提的問題。 6-II-4 認真完成教師交代的作業。 7-II-2 能妥善運用情境中的非語言訊息以幫助學習。 ◎9-II-1 能夠將所學字詞做簡易歸類。				時機。 【Act It Out】 1.請學生兩兩一組練習對話。 2.徵求自願組別演出完整情境劇。 【指定作業】 請學生回家聽 CD/學生版 Super 電子書，跟讀生活用語對話。 【歌謠教學活動】 1.教師先帶學生朗讀歌詞，並簡單解釋歌詞的意思。 2.教師教導歌曲動作，逐句教唱，學生跟唱並表演動作。 3.播放 Super E-Book，讓學生跟唱。 4.教師引導學生根據圖意代換練習。 【練習活動】 進行活動「請你跟我這樣唱」。 【指定作業】 請學生回家聽 CD / 學生版 Super 電子書，複習生活用語及歌謠。					
第五	3/09-3/13	房間	Unit 1 A	1-II-2 能聽辨英語的子音、母音及其基本	Ab-II-4 所學的字母拼讀規則（含看字讀	英-E-A2 英-E-B1	1.能熟悉有聲 th 和無聲 th 的字音及其代表	第四節 【暖身活動】	1	1. CD 2. Super E-	活動評量 紙筆評量	【閱讀素養教育】 閱 E1 認識一般生	

起訖週次	起訖日期	主題	單元名稱	學習重點		核心素養/ 具體內涵	教學目標	教學活動重點	教學節數	教學資源	評量方式	議題/議題實質內涵	跨領域/跨領域協同教學
				學習表現	學習內容								
週			Dollhouse for Jello	<p>的組合。</p> <p>◎1-II-4 能聽辨句子的語調。</p> <p>◎1-II-7 能聽懂課堂中所學的字詞。</p> <p>◎1-II-9 能聽懂簡易的日常生活用語。</p> <p>◎1-II-10 能聽懂簡易句型的句子。</p> <p>◎2-II-2 能念出英語的語音。</p> <p>◎2-II-3 能說出課堂中所學的字詞。</p> <p>◎2-II-5 能使用簡易的日常生活用語。</p> <p>◎2-II-6 能以正確的發音及適切的語調說出簡易句型的句子。</p> <p>◎3-II-2 能辨識課堂中所學的字詞。</p> <p>◎3-II-3 能看懂課堂中所學的句子。</p> <p>4-II-3 能臨摹抄寫課堂中所學的字詞。</p> <p>4-II-4 能臨摹抄寫課堂中所學的句子。</p> <p>◎5-II-2 在聽讀時，能辨識書本中相對應的書寫文字。</p> <p>◎5-II-3 能以正確的發音及適切的速度朗讀簡易句型的句子。</p> <p>◎5-II-4 能運用所學的字母拼讀規則讀出英文字詞。</p> <p>6-II-1 能專注於教師的說明與演示。</p> <p>6-II-2 積極參與各種課堂建議活動。</p> <p>6-II-3 樂於回答教師或同學所提的問題。</p>	<p>音、聽音拼字)。</p> <p>◎Ac-II-2 簡易的的生活用語。</p> <p>Ac-II-3 第二學習階段所學字詞。</p> <p>B-II-1 第二學習階段所學字詞及句型的生活溝通。</p>		<p>單字。</p> <p>2.能運用發音規則拼念單字</p>	<p>【字母拼讀教學活動】</p> <p>A. Read and Say 1.學習有聲 th 和無聲 th 的發音及例字。 2.進行分組合作學習任務。</p> <p>B. Let's Chant 教師播放 CD/Super E-Book，帶領學生練習念讀字母拼讀韻文。</p> <p>C. Listen and Circle 教師播放 CD/Super E-Book，請學生依聽到的例字，圈選正確的答案。</p> <p>【練習活動】 進行活動「我擦我擦我擦擦擦」。</p> <p>【指定作業】 請學生回家聽 CD/學生版 Super 電子書，複習每個字母拼讀及其代表單字。</p> <p>【字母拼讀複習活動】 1.帶學生複習有聲 th 和無聲 th 的字母發音及發音例字。 2.教師播放 CD/Super E-Book，帶領學生練習念讀字母拼讀韻文，每次可用不同節奏帶念。</p> <p>【Learn with Boka】 1.學會判斷要用哪個疑問詞。 2.請學生完成 Read and Write，寫出正確的答案，全班一起核對答案。</p> <p>【指定作業】 請學生回家聽 CD/Super 電子書，複習有聲 th 與無聲 th 的發音和代表單字，並複習本課的 Learn with Boka。</p>	Book	<p>課堂觀察</p> <p>口語評量</p> <p>作業評量</p>	<p>活情境中需要使用的，以及學習學科基礎知識所應具備的字詞彙。</p> <p>閱 E12 培養喜愛閱讀的態度。</p>		

起訖週次	起訖日期	主題	單元名稱	學習重點		核心素養/ 具體內涵	教學目標	教學活動重點	教學節數	教學資源	評量方式	議題/議題實質內涵	跨領域/跨領域協同教學
				學習表現	學習內容								
				6-II-4 認真完成教師交代的作業。 7-II-2 能妥善運用情境中的非語言訊息以幫助學習。 ◎9-II-1 能夠將所學字詞做簡易歸類。									
第六週	3/16-3/20	動作	Unit 2 A Video Call from Boka	1-II-2 能聽辨英語的子音、母音及其基本的組合。 ◎1-II-4 能聽辨句子的語調。 ◎1-II-7 能聽懂課堂中所學的字詞。 ◎1-II-9 能聽懂簡易的日常生活用語。 ◎1-II-10 能聽懂簡易句型的句子。 ◎2-II-2 能念出英語的語音。 ◎2-II-3 能說出課堂中所學的字詞。 ◎2-II-5 能使用簡易的日常生活用語。 ◎2-II-6 能以正確的發音及適切的語調說出簡易句型的句子。 ◎3-II-2 能辨識課堂中所學的字詞。 ◎3-II-3 能看懂課堂中所學的句子。 4-II-3 能臨摹抄寫課堂中所學的字詞。 4-II-4 能臨摹抄寫課堂中所學的句子。 ◎5-II-2 在聽讀時，能辨識書本中相對應的書寫文字。 ◎5-II-3 能以正確的發音及適切的速度朗讀簡易句型的句子。 ◎5-II-4 能運用所學	Aa-II-4 所學的字母拼讀規則（含看字讀音、聽音拼字）。 ◎Ac-II-2 簡易的生活用語。 Ac-II-3 第二學習階段所學字詞。 B-II-1 第二學習階段所學字詞及句型的生活溝通。	英-E-B1 英-E-C3	1.能熟練本課字彙 cooking, eating, sleeping, writing, running, reading。 2.能聽懂並能應用本課主要句型：What are you doing? I'm reading. What's he doing? He's sleeping. What's she doing? She's eating. 3.能運用本課單字、句型詢問正在做的事。 4.能樂於與班上同學進行口語練習及活動。	第一節 【暖身活動】 【單字教學】 A.Listen and Say 先由聽的方式讓學生熟悉主題單字並跟著說出單字。 B.Listen and Number 根據錄音內容，將聽到的單字依序編號。 【練習活動】 進行活動「記憶大考驗」。 【延伸教學活動】 Be Safe 1.請學生看看三組情境，舉手投票選出最危險的情境。 2.先複習第二冊的單字，再將學生分組或兩人一組討論，從本課以及複習的單字中，做出三個危險的組合。 3.引導學生討論 Is it okay to do more than one thing at a time?, 說明專心的重要性。 【句型教學活動】 A.Listen,Read and Say 帶領學生念本單元句子 What are you doing? I'm reading. What's he/she doing? He's / She's eating.。 B.Look and Guess 透過活動式口語練習，熟練本課句型。 【練習活動】 進行活動「人事時地物」。 【彈性學習單元】 This Is the Way We Eat 1.請學生說一說，生活中會用到哪些餐具？	1 1. CD 2. Super E-Book	活動評量 紙筆評量 課堂觀察 口語評量 作業評量	【安全教育】 安 E4 探討日常生活應該注意的安全。 【國際教育】 國 E5 發展學習不同文化的意願。 【多元文化】 多 E6 了解各文化間的多樣性與差異性。		

起訖週次	起訖日期	主題	單元名稱	學習重點		核心素養/ 具體內涵	教學目標	教學活動重點	教學節數	教學資源	評量方式	議題/議題實質 內涵	跨領域/跨領 域協同教學	
				學習表現	學習內容									
				的字母拼讀規則讀出英文字詞。 6-II-1 能專注於教師的說明與演示。 6-II-2 積極參與各種課堂建議活動。 6-II-3 樂於回答教師或同學所提的問題。 6-II-4 認真完成教師交代的作業。 7-II-2 能妥善運用情境中的非語言訊息以幫助學習。 ◎9-II-1 能夠將所學字詞做簡易歸類。				2.介紹印度的用餐禮儀。 2.說明韓國筷子與中式筷子的不同。 3.介紹使用刀叉的正確方式。 【指定作業】 請學生回家聽 CD/學生版 Super 電子書，複習本單元單字與句型。						
第七週	3/23-3/27	動作	Unit 2 A Video Call from Boka	1-II-2 能聽辨英語的子音、母音及其基本的組合。 ◎1-II-4 能聽辨句子的語調。 ◎1-II-7 能聽懂課堂中所學的字詞。 ◎1-II-9 能聽懂簡易的日常生活用語。 ◎1-II-10 能聽懂簡易句型的句子。 ◎2-II-2 能念出英語的語音。 ◎2-II-3 能說出課堂中所學的字詞。 ◎2-II-5 能使用簡易的日常生活用語。 ◎2-II-6 能以正確的發音及適切的語調說出簡易句型的句子。 ◎3-II-2 能辨識課堂中所學的字詞。 ◎3-II-3 能看懂課堂中所學的句子。 4-II-3 能臨摹抄寫課堂中所學的字詞。 4-II-4 能臨摹抄寫課	Aa-II-4 所學的字母拼讀規則（含看字讀音、聽音拼字）。 ◎Ac-II-2 簡易的生活用語。 Ac-II-3 第二學習階段所學字詞。 B-II-1 第二學習階段所學字詞及句型的生活溝通。	英-E-B1 英-E-C3	1.能聽懂故事並朗讀本課故事內容。 2.能認真聽講並參與班級討論。 3.能完成故事後的閱讀理解。	第二節 【暖身活動】 【故事教學活動】 1.Before Reading 播放 Super E-Book，簡單說明情境內容，鼓勵學生說說看故事內容。 2.While Reading 請學生看課本插圖，教師播放課文動畫或提問相關問題，引起學生學習興趣。 3.After Reading 學生熟悉故事對話內容後，教師再指導學生進行角色扮演活動。 4.Look and Match 完成閱讀理解練習，全班共同檢核答案。 【指定作業】 請學生回家聽 CD/學生版 Super 電子書跟讀本課故事。 【故事教學活動】 1.播放 CD/Super E-Book，讓學生跟著複習課文內容。 2.請學生分別扮演課中角色，當 CD/Super E-Book 中輪到所扮演角色說話時，該生須揮手。 3.教師先讓學生聽 CD/Super E-	1 1. CD 2. Super E-Book	活動評量 紙筆評量 課堂觀察 口語評量 作業評量	【閱讀素養教育】 閱 E1 認識一般生活情境中需要使用的，以及學習學科基礎知識所應具備的字詞彙。 閱 E12 培養喜愛閱讀的態度。			

起訖週次	起訖日期	主題	單元名稱	學習重點		核心素養/ 具體內涵	教學目標	教學活動重點	教學節數	教學資源	評量方式	議題/議題實質內涵	跨領域/跨領域協同教學
				學習表現	學習內容								
				堂中所學的句子。 ◎5-II-2 在聽讀時，能辨識書本中相對應的書寫文字。 ◎5-II-3 能以正確的發音及適切的速度朗讀簡易句型的句子。 ◎5-II-4 能運用所學的字母拼讀規則讀出英文字詞。 6-II-1 能專注於教師的說明與演示。 6-II-2 積極參與各種課堂建議活動。 6-II-3 樂於回答教師或同學所提的問題。 6-II-4 認真完成教師交代的作業。 7-II-2 能妥善運用情境中的非語言訊息以幫助學習。 ◎9-II-1 能夠將所學字詞做簡易歸類。				Book 課文跟讀部分，請學生跟著 CD/Super E-Book，每句念一次。 4.請學生依照 CD/Super E-Book 及故事圖片提示，看著課文練習對話。 5.請學生出來表演。 【指定作業】 請學生回家聽 CD/學生版 Super 電子書，跟讀故事對話。					
第八週	3/30-4/03	動作	Unit 2 A Video Call from Boka	1-II-2 能聽辨英語的子音、母音及其基本的組合。 ◎1-II-4 能聽辨句子的語調。 ◎1-II-7 能聽懂課堂中所學的字詞。 ◎1-II-9 能聽懂簡易的日常生活用語。 ◎1-II-10 能聽懂簡易句型的句子。 ◎2-II-2 能念出英語的語音。 ◎2-II-3 能說出課堂中所學的字詞。 ◎2-II-5 能使用簡易的日常生活用語。 ◎2-II-6 能以正確的發音及適切的語調說	Aa-II-4 所學的字母拼讀規則（含看字讀音、聽音拼字）。 ◎Ac-II-2 簡易的生活用語。 Ac-II-3 第二學習階段所學字詞。 B-II-1 第二學習階段所學字詞及句型的生活溝通。	英-E-B1 英-E-C3	1.能樂於與班上同學進行口語練習。 2.能聽懂並應用本課生活用語： I'm done. Me, too. 3.能聽懂並跟唱本課歌謠： What Are You Doing?	第三節 【暖身活動】 【生活用語教學活動】 1.教師播放 CD/Super E-Book，讓學生聆聽對話內容。 2.請學生看著圖片，嘗試說出故事的主要意思。 3.帶領學生念出圖片中的句子，並討論可加哪些簡單的動作。 4.請學生說說這兩個句子可在什麼時候用上，再歸納兩句的使用時機。 【Act It Out】 1.請學生兩兩一組練習對話。 2.徵求自願組別演出完整情境劇。 【指定作業】 請學生回家聽 CD/學生版 Super 電子書，跟讀生活用語對話。	1	1. CD 2. Super E-Book	活動評量 紙筆評量 課堂觀察 口語評量 作業評量	【品德教育】 品 E2 自尊尊人與自愛愛人。 品 E6 同理分享。	

起訖週次	起訖日期	主題	單元名稱	學習重點		核心素養/ 具體內涵	教學目標	教學活動重點	教學節數	教學資源	評量方式	議題/議題實質內涵	跨領域/跨領域協同教學
				學習表現	學習內容								
				<p>出簡易句型的句子。</p> <p>◎3-II-2 能辨識課堂中所學的字詞。</p> <p>◎3-II-3 能看懂課堂中所學的句子。</p> <p>4-II-3 能臨摹抄寫課堂中所學的字詞。</p> <p>4-II-4 能臨摹抄寫課堂中所學的句子。</p> <p>◎5-II-2 在聽讀時，能辨識書本中相對應的書寫文字。</p> <p>◎5-II-3 能以正確的發音及適切的速度朗讀簡易句型的句子。</p> <p>◎5-II-4 能運用所學的字母拼讀規則讀出英文字詞。</p> <p>6-II-1 能專注於教師的說明與演示。</p> <p>6-II-2 積極參與各種課堂建議活動。</p> <p>6-II-3 樂於回答教師或同學所提的問題。</p> <p>6-II-4 認真完成教師交代的作業。</p> <p>7-II-2 能妥善運用情境中的非語言訊息以幫助學習。</p> <p>◎9-II-1 能夠將所學字詞做簡易歸類。</p>				<p>【歌謠教學活動】</p> <p>1.教師先帶學生朗讀歌詞，並簡單解釋歌詞的意思。</p> <p>2.教師教導歌曲動作，逐句教唱，學生跟唱並表演動作。</p> <p>3.播放 Super E-Book，讓學生跟唱。</p> <p>4.教師引導學生根據圖意代換練習。</p> <p>【練習活動】</p> <p>進行活動「唱跳大集合」。</p> <p>【指定作業】</p> <p>請學生回家聽 CD / 學生版 Super 電子書，複習生活用語及歌謠。</p>					
第九週	4/06-4/10	動作	Unit 2 A Video Call from Boka	<p>1-II-2 能聽辨英語的子音、母音及其基本的組合。</p> <p>◎1-II-4 能聽辨句子的語調。</p> <p>◎1-II-7 能聽懂課堂中所學的字詞。</p> <p>◎1-II-9 能聽懂簡易的日常生活用語。</p> <p>◎1-II-10 能聽懂簡易句型的句子。</p>	<p>Aa-II-4 所學的字母拼讀規則（含看字讀音、聽音拼字）。</p> <p>◎Ac-II-2 簡易的生活用語。</p> <p>Ac-II-3 第二學習階段所學字詞。</p> <p>B-II-1 第二學習階段所學字詞及句型的生溝通。</p>	英-E-B1 英-E-C3	<p>1.能熟悉複合子音 ng, nk 的字音及其代表單字。</p> <p>2.能運用發音規則拼念單字。</p>	<p>第四節</p> <p>【暖身活動】</p> <p>【字母拼讀教學活動】</p> <p>A. Read and Say</p> <p>1.學習 ng 和 nk 的發音及例字。</p> <p>2.進行分組合作學習任務。</p> <p>B. Let's Chant</p> <p>教師播放 CD/Super E-Book，帶領學生練習念讀字母拼讀韻文。</p> <p>C. Listen and Circle</p> <p>教師播放 CD/Super E-Book，請學</p>	1	1. CD 2. Super E-Book	<p>活動評量</p> <p>紙筆評量</p> <p>課堂觀察</p> <p>口語評量</p> <p>作業評量</p>	<p>【閱讀素養教育】</p> <p>閱 E1 認識一般生活情境中需要使用的，以及學習學科基礎知識所應具備的字詞彙。</p> <p>閱 E12 培養喜愛閱讀的態度。</p>	

起訖週次	起訖日期	主題	單元名稱	學習重點		核心素養/ 具體內涵	教學目標	教學活動重點	教學節數	教學資源	評量方式	議題/議題實質內涵	跨領域/跨領域協同教學
				學習表現	學習內容								
				◎2-II-2 能念出英語的語音。 ◎2-II-3 能說出課堂中所學的字詞。 ◎2-II-5 能使用簡易的日常生活用語。 ◎2-II-6 能以正確的發音及適切的語調說出簡易句型的句子。 ◎3-II-2 能辨識課堂中所學的字詞。 ◎3-II-3 能看懂課堂中所學的句子。 4-II-3 能臨摹抄寫課堂中所學的字詞。 4-II-4 能臨摹抄寫課堂中所學的句子。 ◎5-II-2 在聽讀時，能辨識書本中相對應的書寫文字。 ◎5-II-3 能以正確的發音及適切的速度朗讀簡易句型的句子。 ◎5-II-4 能運用所學的字母拼讀規則讀出英文字詞。 6-II-1 能專注於教師的說明與演示。 6-II-2 積極參與各種課堂建議活動。 6-II-3 樂於回答教師或同學所提的問題。 6-II-4 認真完成教師交代的作業。 7-II-2 能妥善運用情境中的非語言訊息以幫助學習。 ◎9-II-1 能夠將所學字詞做簡易歸類。				生依聽到的例字，圈選正確的答案。 【練習活動】 進行活動「Bingo」。 【指定作業】 請學生回家聽 CD/學生版 Super 電子書，複習每個字母拼讀及其代表單字。 【字母拼讀複習活動】 1.帶學生複習 ng 和 nk 的字母發音及發音例字。 2.教師播放 CD/Super E-Book，帶領學生練習念讀字母拼讀韻文，每次可用不同節奏帶念。 【Learn with Boka】 1.學會動作加 ing 的三種變化。 2.請學生完成 Read and Write，寫出正確的答案，全班一起核對答案。 【指定作業】 請學生回家聽 CD/Super 電子書，複習 ng 和 nk 的發音和代表單字，並複習本課的 Learn with Boka。					
第十週	4/13-4/17	複習第一、	Review 1	1-II-2 能聽辨英語的子音、母音及其基本的組合。 ◎Ac-II-2 簡易的生活用語。 Ac-II-3 第二學習階	英-E-A1 英-E-A2	1.能詢問及回答家人或自己所在的房間。 2.能詢問及回答他人	第一節 【暖身活動】 【單字句型複習活動】	1	1. CD 2. Super E-Book	活動評量 紙筆評量 課堂觀察	【閱讀素養教育】 閱 E1 認識一般生活情境中需要使用		

起訖週次	起訖日期	主題	單元名稱	學習重點		核心素養/ 具體內涵	教學目標	教學活動重點	教學節數	教學資源	評量方式	議題/議題實質內涵	跨領域/跨領域協同教學
				學習表現	學習內容								
		第二課內容		<p>◎1-II-4 能聽辨句子的語調。</p> <p>◎1-II-7 能聽懂課堂中所學的字詞。</p> <p>◎1-II-9 能聽懂簡易的日常生活用語。</p> <p>◎1-II-10 能聽懂簡易句型的句子。</p> <p>◎2-II-2 能念出英語的語音。</p> <p>◎2-II-3 能說出課堂中所學的字詞。</p> <p>◎2-II-5 能使用簡易的日常生活用語。</p> <p>◎2-II-6 能以正確的發音及適切的語調說出簡易句型的句子。</p> <p>◎3-II-2 能辨識課堂中所學的字詞。</p> <p>◎3-II-3 能看懂課堂中所學的句子。</p> <p>4-II-3 能臨摹抄寫課堂中所學的字詞。</p> <p>4-II-4 能臨摹抄寫課堂中所學的句子。</p> <p>◎5-II-2 在聽讀時，能辨識書本中相對應的書寫文字。</p> <p>◎5-II-3 能以正確的發音及適切的速度朗讀簡易句型的句子。</p> <p>6-II-1 能專注於教師的說明與演示。</p> <p>6-II-2 積極參與各種課堂建議活動。</p> <p>6-II-3 樂於回答教師或同學所提的問題。</p> <p>6-II-4 認真完成教師交代的作業。</p> <p>7-II-2 能妥善運用情境中的非語言訊息以幫助學習。</p>	<p>段所學字詞。</p> <p>B-II-1 第二學習階段所學字詞及句型的生活溝通</p>		<p>或自己正在做的事。</p> <p>3.能熟練 Unit1 字彙 bathroom, bedroom, kitchen, dining room, living room 與句型 Where are you? I'm in the bedroom. / Where's Kevin? He's in the dining room. / Where's Mom? She's in the living room.。</p> <p>4.能熟練 Unit2 字彙 cooking, eating, sleeping, writing, running, reading 與句型 What are you doing? I'm reading. / What's he doing? He's sleeping. / What's she doing? She's eating.。</p> <p>5.能辨識、念讀無聲 th、有聲 th, ng,nk 發音規則並能運用字母拼讀法拼念例字。</p>	<p>A.Listen and Number</p> <p>1.學生翻到課本第 43 頁，教師帶念人物的稱呼，確認學生知道對應的單字。</p> <p>2.播放 Super E-Book，學生依聽到的內容順序，將數字填入方框內。</p> <p>3.教師抽一位學生回答問題以檢討答案，全班複述正確答案。</p> <p>【練習活動】</p> <p>B. Play and Say</p> <p>透過活動式口語練習，熟練 Units 1~2 的句型。</p> <p>【練習活動】</p> <p>進行活動「誰先回原點」。</p> <p>【指定作業】</p> <p>請學生回家聽 CD / Super E-Book，複習 Units 1~2 的單字及句型。</p> <p>教師隨機抽字母拼讀單字卡帶學生快速複習 Get Ready ~ Unit 2 的發音與代表例字。</p> <p>【字母拼讀複習活動】</p> <p>C.Say and Score</p> <p>1.教師帶領學生複習無聲 th、有聲 th、ng、nk 的發音。</p> <p>2.播放 Super E-Book，帶領學生念出每個活動格中的發音字。</p> <p>3.教師和一位學生示範活動進行方式。</p> <p>【練習活動】</p> <p>進行活動「Collecting Coins」。</p> <p>【指定作業】</p> <p>請學生回家聽 CD / Super E-Book，複習 Get Ready ~ Unit 2 的發音與代表例字。</p>		口語評量 作業評量	的，以及學習學科基礎知識所應具備的字詞彙。 閱 E12 培養喜愛閱讀的態度。		

起訖週次	起訖日期	主題	單元名稱	學習重點		核心素養/ 具體內涵	教學目標	教學活動重點	教學節數	教學資源	評量方式	議題/議題實質內涵	跨領域/跨領域協同教學
				學習表現	學習內容								
第十一週	4/20-4/24	食物	Unit 3 Let's Have Lunch!	<p>1-II-2 能聽辨英語的子音、母音及其基本的組合。</p> <p>◎1-II-4 能聽辨句子的語調。</p> <p>◎1-II-7 能聽懂課堂中所學的字詞。</p> <p>◎1-II-9 能聽懂簡易的日常生活用語。</p> <p>◎1-II-10 能聽懂簡易句型的句子。</p> <p>◎2-II-2 能念出英語的語音。</p> <p>◎2-II-3 能說出課堂中所學的字詞。</p> <p>◎2-II-5 能使用簡易的日常生活用語。</p> <p>◎2-II-6 能以正確的發音及適切的語調說出簡易句型的句子。</p> <p>◎3-II-2 能辨識課堂中所學的字詞。</p> <p>◎3-II-3 能看懂課堂中所學的句子。</p> <p>4-II-3 能臨摹抄寫課堂中所學的字詞。</p> <p>4-II-4 能臨摹抄寫課堂中所學的句子。</p> <p>◎5-II-2 在聽讀時，能辨識書本中相對應的書寫文字。</p> <p>◎5-II-3 能以正確的發音及適切的速度朗讀簡易句型的句子。</p> <p>◎5-II-4 能運用所學的字母拼讀規則讀出英文字詞。</p> <p>6-II-1 能專注於教師的說明與演示。</p> <p>6-II-2 積極參與各種課堂建議活動。</p> <p>6-II-3 樂於回答教師</p>	<p>Ab-II-4 所學的字母拼讀規則(含看字讀音、聽音拼字)。</p> <p>◎Ac-II-2 簡易的生活用語。</p> <p>Ac-II-3 第二學習階段所學字詞。</p> <p>B-II-1 第二學習階段所學字詞及句型的生活溝通。</p>	<p>英-E-A2</p> <p>英-E-B1</p>	<p>1.能熟練本課字彙 a hamburger, two hamburgers, a hot dog, two hot dogs, milk, juice, water, ice cream。</p> <p>2.能聽懂並能應用本課主要句型： What do you want for lunch? I want a hot dog. I want two hamburgers. I want some juice.</p> <p>3.能運用本課單字、句型詢問想吃的食物。</p> <p>4.能樂於與班上同學進行口語練習及活動。</p>	<p>第一節</p> <p>【暖身活動】</p> <p>【單字教學】</p> <p>A. Listen and Say 先由聽的方式讓學生熟悉主題單字並跟著說出單字。</p> <p>B. Listen and Number 根據錄音內容，將聽到的單字依序編號。</p> <p>【練習活動】</p> <p>進行活動「眼明手快」。</p> <p>【延伸教學活動】</p> <p>Self-ordering Kiosk 1.教師示範 Kiosk 的發音。 2.說明 Kiosk 的原意是小亭子、涼亭、小書報攤，後來演變為互動服務機臺。 3.現代的 Kiosk 則是：(1)採用觸控式螢幕 touchscreen、(2)搭配多媒體介面 multi-media surface、(3)提供互動式的服務 interactive service。 4.請學生想一想，生活中有那些地方可以看到這種機器？ 5.利用 Super E-Book 的模擬 Kiosk，讓學生體驗使用 Kiosk 點餐。</p> <p>【句型教學活動】</p> <p>A. Listen, Read and Say 帶領學生念本單元句子 What do you want for lunch? I want two hamburgers.</p> <p>B. Look and Say 1.學生兩人一組，互相以課本上的圖片進行問答練習。 參考解答：What do you want for lunch? I want two hot dogs.。</p> <p>【練習活動】</p> <p>進行活動「我是銷售王」。</p> <p>【彈性學習單元】</p> <p>Tips to Reduce Food Waste 1.介紹單字 waste。每個人每天都要進食，如果不留意的話，很容</p>	1	<p>1. CD</p> <p>2. Super E-Book</p>	<p>活動評量</p> <p>紙筆評量</p> <p>課堂觀察</p> <p>口語評量</p> <p>作業評量</p>	<p>【科技教育】</p> <p>科 E1 了解平日常見科技產品的用途與運作方式。</p>	

起訖週次	起訖日期	主題	單元名稱	學習重點		核心素養/ 具體內涵	教學目標	教學活動重點	教學節數	教學資源	評量方式	議題/議題實質內涵	跨領域/跨領域協同教學
				學習表現	學習內容								
				或同學所提的問題。 6-II-4 認真完成教師交代的作業。 7-II-2 能妥善運用情境中的非語言訊息以幫助學習。 ◎9-II-1 能夠將所學字詞做簡易歸類。				易造成浪費。2.問學生以下問題：Do you like your school lunch? 【指定作業】 請學生回家聽 CD/學生版 Super 電子書，複習本單元單字與句型。					
第十二週	4/27-5/01	食物	Unit 3 Let's Have Lunch!	1-II-2 能聽辨英語的子音、母音及其基本的組合。 ◎1-II-4 能聽辨句子的語調。 ◎1-II-7 能聽懂課堂中所學的字詞。 ◎1-II-9 能聽懂簡易的日常生活用語。 ◎1-II-10 能聽懂簡易句型的句子。 ◎2-II-2 能念出英語的語音。 ◎2-II-3 能說出課堂中所學的字詞。 ◎2-II-5 能使用簡易的日常生活用語。 ◎2-II-6 能以正確的發音及適切的語調說出簡易句型的句子。 ◎3-II-2 能辨識課堂中所學的字詞。 ◎3-II-3 能看懂課堂中所學的句子。 4-II-3 能臨摹抄寫課堂中所學的字詞。 4-II-4 能臨摹抄寫課堂中所學的句子。 ◎5-II-2 在聽讀時，能辨識書本中相對應的書寫文字。 ◎5-II-3 能以正確的發音及適切的速度朗讀簡易句型的句子。	Ab-II-4 所學的字母拼讀規則（含看字讀音、聽音拼字）。 ◎Ac-II-2 簡易的生活用語。 Ac-II-3 第二學習階段所學字詞。 B-II-1 第二學習階段所學字詞及句型的生活溝通。	英-E-A2 英-E-B1	1.能聽懂故事並朗讀本課故事內容。 2.能認真聽講並參與班級討論。 3.能完成故事後的閱讀理解。	第二節 【暖身活動】 【故事教學活動】 1.Before Reading 播放 Super E-Book，簡單說明情境內容，鼓勵學生說說看故事內容。 2.While Reading 請學生看課本插圖，教師播放課文動畫或提問相關問題，引起學生學習興趣。 3.After Reading 學生熟悉故事對話內容後，教師再指導學生進行角色扮演活動。 4.Look and Match 完成閱讀理解練習，全班共同檢核答案。 【指定作業】 請學生回家聽 CD/學生版 Super 電子書跟讀本課故事。 【故事教學活動】 1.播放 CD/Super E-Book，讓學生跟著複習課文內容。 2.請學生分別扮演課中角色，當 CD/Super E-Book 中輪到所扮演角色說話時，該生須揮手。 3.教師先讓學生聽 CD/Super E-Book 課文跟讀部分，請學生跟著 CD/Super E-Book，每句念一次。 4.請學生依照 CD/Super E-Book 及故事圖片提示，看著課文練習對話。 5.請學生出來表演。 【指定作業】	1 1. CD 2. Super E-Book	活動評量 紙筆評量 課堂觀察 口語評量 作業評量	【閱讀素養教育】 閱 E1 認識一般生活情境中需要使用的，以及學習學科基礎知識所應具備的字詞彙。 閱 E12 培養喜愛閱讀的態度。		

起訖週次	起訖日期	主題	單元名稱	學習重點		核心素養/ 具體內涵	教學目標	教學活動重點	教學節數	教學資源	評量方式	議題/議題實質內涵	跨領域/跨領域協同教學
				學習表現	學習內容								
				◎5-II-4 能運用所學的字母拼讀規則讀出英文字詞。 6-II-1 能專注於教師的說明與演示。 6-II-2 積極參與各種課堂建議活動。 6-II-3 樂於回答教師或同學所提的問題。 6-II-4 認真完成教師交代的作業。 7-II-2 能妥善運用情境中的非語言訊息以幫助學習。 ◎9-II-1 能夠將所學字詞做簡易歸類。				請學生回家聽 CD/學生版 Super 電子書，跟讀故事對話。					
第十三週	5/04-5/08	食物	Unit 3 Let's Have Lunch!	1-II-2 能聽辨英語的子音、母音及其基本的組合。 ◎1-II-4 能聽辨句子的語調。 ◎1-II-7 能聽懂課堂中所學的字詞。 ◎1-II-9 能聽懂簡易的日常生活用語。 ◎1-II-10 能聽懂簡易句型的句子。 ◎2-II-2 能念出英語的語音。 ◎2-II-3 能說出課堂中所學的字詞。 ◎2-II-5 能使用簡易的日常生活用語。 ◎2-II-6 能以正確的發音及適切的語調說出簡易句型的句子。 ◎3-II-2 能辨識課堂中所學的字詞。 ◎3-II-3 能看懂課堂中所學的句子。 4-II-3 能臨摹抄寫課堂中所學的字詞。	Ab-II-4 所學的字母拼讀規則（含看字讀音、聽音拼字）。 ◎Ac-II-2 簡易的生活用語。 Ac-II-3 第二學習階段所學字詞。 B-II-1 第二學習階段所學字詞及句型的生活溝通。	英-E-A2 英-E-B1	1.能樂於與班上同學進行口語練習。 2.能聽懂並應用本課生活用語：Good idea! How about you? 3.能聽懂並跟唱本課歌謠：What Do You Want for Lunch?	第三節 【暖身活動】 【生活用語教學活動】 1.教師播放 CD/Super E-Book，讓學生聆聽對話內容。 2.請學生看著圖片，嘗試說出故事的主要意思。 3.帶領學生念出圖片中的句子，並討論可加哪些簡單的動作。 4.請學生說說這兩個句子可在什麼時候用上，再歸納兩句的使用時機。 【Act It Out】 1.請學生兩兩一組練習對話。 2.徵求自願組別演出完整情境劇。 【指定作業】 請學生回家聽 CD/學生版 Super 電子書，跟讀生活用語對話。 【歌謠教學活動】 1.教師先帶學生朗讀歌詞，並簡單解釋歌詞的意思。 2.教師教導歌曲動作，逐句教唱，學生跟唱並表演動作。 3.播放 Super E-Book，讓學生跟唱。	1	1. CD 2. Super E-Book	活動評量 紙筆評量 課堂觀察 口語評量 作業評量	【品德教育】 品 E2 自尊尊人與自愛愛人。 品 E6 同理分享。	

起訖週次	起訖日期	主題	單元名稱	學習重點		核心素養/具體內涵	教學目標	教學活動重點	教學節數	教學資源	評量方式	議題/議題實質內涵	跨領域/跨領域協同教學
				學習表現	學習內容								
				4-II-4 能臨摹抄寫課堂中所學的句子。 ◎5-II-2 在聽讀時，能辨識書本中相對應的書寫文字。 ◎5-II-3 能以正確的發音及適切的速度朗讀簡易句型的句子。 ◎5-II-4 能運用所學的字母拼讀規則讀出英文字詞。 6-II-1 能專注於教師的說明與演示。 6-II-2 積極參與各種課堂建議活動。 6-II-3 樂於回答教師或同學所提的問題。 6-II-4 認真完成教師交代的作業。 7-II-2 能妥善運用情境中的非語言訊息以幫助學習。 ◎9-II-1 能夠將所學字詞做簡易歸類。				4.教師引導學生根據圖意代換練習。 【練習活動】 進行活動「街頭採訪」。 【指定作業】 請學生回家聽 CD / 學生版 Super 電子書，複習生活用語及歌謠。					
第十四週	5/11-5/15	食物	Unit 3 Let's Have Lunch!	1-II-2 能聽辨英語的子音、母音及其基本的組合。 ◎1-II-4 能聽辨句子的語調。 ◎1-II-7 能聽懂課堂中所學的字詞。 ◎1-II-9 能聽懂簡易的日常生活用語。 ◎1-II-10 能聽懂簡易句型的句子。 ◎2-II-2 能念出英語的語音。 ◎2-II-3 能說出課堂中所學的字詞。 ◎2-II-5 能使用簡易的日常生活用語。 ◎2-II-6 能以正確的	Ab-II-4 所學的字母拼讀規則（含看字讀音、聽音拼字）。 ◎Ac-II-2 簡易的生活用語。 Ac-II-3 第二學習階段所學字詞。 B-II-1 第二學習階段所學字詞及句型的生活溝通。	英-E-A2 英-E-B1	1.能熟悉複合子音 wh, ph 的字音及其代表單字。 2.能運用發音規則拼念單字。	第四節 【暖身活動】 【字母拼讀教學活動】 A. Read and Say 1.學習 wh, ph 的發音及例字。 2.進行分組合作學習任務。 B. Let's Chant 教師播放 CD/Super E-Book，帶領學生練習念讀字母拼讀韻文。 C. Listen and Circle 教師播放 CD/Super E-Book，請學生依聽到的例字，圈選正確的答案。 【練習活動】 進行活動「耳聰目明」。 【指定作業】 請學生回家聽 CD/學生版 Super 電子書，複習每個字母拼讀及其	1	1. CD 2. Super E-Book	活動評量 紙筆評量 課堂觀察 口語評量 作業評量	【閱讀素養教育】 閱 E1 認識一般生活情境中需要使用的，以及學習學科基礎知識所應具備的字詞彙。 閱 E12 培養喜愛閱讀的態度。	

起訖週次	起訖日期	主題	單元名稱	學習重點		核心素養/ 具體內涵	教學目標	教學活動重點	教學節數	教學資源	評量方式	議題/議題實質內涵	跨領域/跨領域協同教學
				學習表現	學習內容								
				發音及適切的語調說出簡易句型的句子。 ◎3-II-2 能辨識課堂中所學的字詞。 ◎3-II-3 能看懂課堂中所學的句子。 4-II-3 能臨摹抄寫課堂中所學的字詞。 4-II-4 能臨摹抄寫課堂中所學的句子。 ◎5-II-2 在聽讀時，能辨識書本中相對應的書寫文字。 ◎5-II-3 能以正確的發音及適切的速度朗讀簡易句型的句子。 ◎5-II-4 能運用所學的字母拼讀規則讀出英文字詞。 6-II-1 能專注於教師的說明與演示。 6-II-2 積極參與各種課堂建議活動。 6-II-3 樂於回答教師或同學所提的問題。 6-II-4 認真完成教師交代的作業。 7-II-2 能妥善運用情境中的非語言訊息以幫助學習。 ◎9-II-1 能夠將所學字詞做簡易歸類。				代表單字。 【字母拼讀複習活動】 1.帶學生複習 wh 和 ph 的字母發音及發音例字。 2.教師播放 CD/Super E-Book，帶領學生練習念讀字母拼讀韻文，每次可用不同節奏帶念。 【Learn with Boka】 1.學會可數名詞的物品單字後面加一個 s。 2.請學生完成 Read and Write，寫出正確的答案，全班一起核對答案。 【指定作業】 請學生回家聽 CD/Super 電子書，複習 wh 與 ph 的發音和代表單字，並複習本課的 Learn with Boka。					
第十五週	5/18-5/22	動物	Unit 4 At the Zoo	1-II-2 能聽辨英語的子音、母音及其基本的組合。 ◎1-II-4 能聽辨句子的語調。 ◎1-II-7 能聽懂課堂中所學的字詞。 ◎1-II-9 能聽懂簡易的日常生活用語。 ◎1-II-10 能聽懂簡	Ab-II-4 所學的字母拼讀規則（含看字讀音、聽音拼字）。 ◎Ac-II-2 簡易的生活用語。 Ac-II-3 第二學習階段所學字詞。 B-II-1 第二學習階段所學字詞及句型的生活溝通。	英-E-A2 英-E-B1	1.能熟練本課字彙 bears, lions, monkeys, tigers, zebras。 2.能聽懂並能應用本課主要句型：Do you like bears? Yes, I do. / No, I don't. 3.能運用本課單字、句型詢問喜歡的動物。	第一節 【暖身活動】 【單字教學】 A. Listen and Say 先由聽的方式讓學生熟悉主題單字並跟著說出單字。 B. Listen and Number 根據錄音內容，將聽到的單字依序編號。 【練習活動】	1	1. CD 2. Super E-Book	活動評量 紙筆評量 課堂觀察 口語評量 作業評量	【環境教育】 環 E2 覺知生物生命的美與價值，關懷動、植物的生命。 環 E3 了解人與自然和諧共生，進而保護重要棲地。	

起訖週次	起訖日期	主題	單元名稱	學習重點		核心素養/具體內涵	教學目標	教學活動重點	教學節數	教學資源	評量方式	議題/議題實質內涵	跨領域/跨領域協同教學
				學習表現	學習內容								
				<p>易句型的句子。</p> <p>◎2-II-2 能念出英語的語音。</p> <p>◎2-II-3 能說出課堂中所學的字詞。</p> <p>◎2-II-5 能使用簡易的日常生活用語。</p> <p>◎2-II-6 能以正確的發音及適切的語調說出簡易句型的句子。</p> <p>◎3-II-2 能辨識課堂中所學的字詞。</p> <p>◎3-II-3 能看懂課堂中所學的句子。</p> <p>4-II-3 能臨摹抄寫課堂中所學的字詞。</p> <p>4-II-4 能臨摹抄寫課堂中所學的句子。</p> <p>◎5-II-2 在聽讀時，能辨識書本中相對應的書寫文字。</p> <p>◎5-II-3 能以正確的發音及適切的速度朗讀簡易句型的句子。</p> <p>◎5-II-4 能運用所學的字母拼讀規則讀出英文字詞。</p> <p>6-II-1 能專注於教師的說明與演示。</p> <p>6-II-2 積極參與各種課堂建議活動。</p> <p>6-II-3 樂於回答教師或同學所提的問題。</p> <p>6-II-4 認真完成教師交代的作業。</p> <p>7-II-2 能妥善運用情境中的非語言訊息以幫助學習。</p> <p>◎9-II-1 能夠將所學字詞做簡易歸類。</p>			<p>4.能樂於與班上同學進行口語練習及活動。</p>	<p>進行活動「野性的呼喚」。</p> <p>【延伸教學活動】 Animal Homes 1.教師請學生觀察兩種地形的圖片，說說看有哪些不同？兩個地形的動物，有沒有重複的？ 2.介紹兩種地形的單字：grassland, forest，並補充 grassland 是 grass（草）和 land（土地）的複合字。 3.Facts about grasslands 4.Facts about forest 【句型教學活動】 A.Listen,Read and Say 帶領學生念本單元句子 Do you like tigers? Yes, I do. / No, I don't。 B. Ask and Check 學生兩人一組，先在自己的欄位作答，並以 I like lions.句型說給旁邊的同學聽。教師可視學生程度加入 I don't like lions.的句型。 【練習活動】 進行活動「默契大考驗」。 【彈性學習單元】 1.帶領學生認識單字 feed, touch, shout。 2.請學生說一說這三個規定的原因。 3.近來越來越多地方禁止餵食野鳥，請學生說說原因為何。 4.小組討論，參觀動物園時，除了本課提出的三個注意事項，還有哪些 Do's and Don'ts。 【指定作業】 請學生回家聽 CD/學生版 Super 電子書，複習本單元單字與句型。</p>					
第十	5/25-5/29	動物	Unit 4 At the	1-II-2 能聽辨英語的子音、母音及其基本	Ab-II-4 所學的字母拼讀規則（含看字讀	英-E-A2 英-E-B1	1.能聽懂故事並朗讀本課故事內容。	第二節 【暖身活動】	1	1. CD 2. Super E-	活動評量 紙筆評量	【閱讀素養教育】 閱 E1 認識一般生	

起訖週次	起訖日期	主題	單元名稱	學習重點		核心素養/ 具體內涵	教學目標	教學活動重點	教學節數	教學資源	評量方式	議題/議題實質內涵	跨領域/跨領域協同教學
				學習表現	學習內容								
六週			Zoo	的組合。 ◎1-II-4 能聽辨句子的語調。 ◎1-II-7 能聽懂課堂中所學的字詞。 ◎1-II-9 能聽懂簡易的日常生活用語。 ◎1-II-10 能聽懂簡易句型的句子。 ◎2-II-2 能念出英語的語音。 ◎2-II-3 能說出課堂中所學的字詞。 ◎2-II-5 能使用簡易的日常生活用語。 ◎2-II-6 能以正確的發音及適切的語調說出簡易句型的句子。 ◎3-II-2 能辨識課堂中所學的字詞。 ◎3-II-3 能看懂課堂中所學的句子。 4-II-3 能臨摹抄寫課堂中所學的字詞。 4-II-4 能臨摹抄寫課堂中所學的句子。 ◎5-II-2 在聽讀時，能辨識書本中相對應的書寫文字。 ◎5-II-3 能以正確的發音及適切的速度朗讀簡易句型的句子。 ◎5-II-4 能運用所學的字母拼讀規則讀出英文字詞。 6-II-1 能專注於教師的說明與演示。 6-II-2 積極參與各種課堂建議活動。 6-II-3 樂於回答教師或同學所提的問題。 6-II-4 認真完成教師	音、聽音拼字)。 ◎Ac-II-2 簡易的生活用語。 Ac-II-3 第二學習階段所學字詞。 B-II-1 第二學習階段所學字詞及句型的生活溝通。		2.能認真聽講並參與班級討論。 3.能完成故事後的閱讀理解。	【故事教學活動】 1.Before Reading 播放 Super E-Book，簡單說明情境內容，鼓勵學生說說看故事內容。 2.While Reading 請學生看課本插圖，教師播放課文動畫或提問相關問題，引起學生學習興趣。 3.After Reading 學生熟悉故事對話內容後，教師再指導學生進行角色扮演活動。 4.Look and Match 完成閱讀理解練習，全班共同檢核答案。 【指定作業】 請學生回家聽 CD/學生版 Super 電子書跟讀本課故事。 【故事教學活動】 1.播放 CD/Super E-Book，讓學生跟著複習課文內容。 2.請學生分別扮演課中角色，當 CD/Super E-Book 中輪到所扮演角色說話時，該生須揮手。 3.教師先讓學生聽 CD/Super E-Book 課文跟讀部分，請學生跟著 CD/Super E-Book，每句念一次。 4.請學生依照 CD/Super E-Book 及故事圖片提示，看著課文練習對話。 5.請學生出來表演。 【指定作業】 請學生回家聽 CD/學生版 Super 電子書，跟讀故事對話。	Book	課堂觀察 口語評量 作業評量	活情境中需要使用的，以及學習學科基礎知識所應具備的字詞彙。 閱 E12 培養喜愛閱讀的態度。		

起訖週次	起訖日期	主題	單元名稱	學習重點		核心素養/ 具體內涵	教學目標	教學活動重點	教學節數	教學資源	評量方式	議題/議題實質內涵	跨領域/跨領域協同教學
				學習表現	學習內容								
				交代的作業。 7-II-2 能妥善運用情境中的非語言訊息以幫助學習。 ◎9-II-1 能夠將所學字詞做簡易歸類。									
第十七週	6/01-6/05	動物	Unit 4 At the Zoo	1-II-2 能聽辨英語的子音、母音及其基本的組合。 ◎1-II-4 能聽辨句子的語調。 ◎1-II-7 能聽懂課堂中所學的字詞。 ◎1-II-9 能聽懂簡易的日常生活用語。 ◎1-II-10 能聽懂簡易句型的句子。 ◎2-II-2 能念出英語的語音。 ◎2-II-3 能說出課堂中所學的字詞。 ◎2-II-5 能使用簡易的日常生活用語。 ◎2-II-6 能以正確的發音及適切的語調說出簡易句型的句子。 ◎3-II-2 能辨識課堂中所學的字詞。 ◎3-II-3 能看懂課堂中所學的句子。 4-II-3 能臨摹抄寫課堂中所學的字詞。 4-II-4 能臨摹抄寫課堂中所學的句子。 ◎5-II-2 在聽讀時，能辨識書本中相對應的書寫文字。 ◎5-II-3 能以正確的發音及適切的速度朗讀簡易句型的句子。 ◎5-II-4 能運用所學的字母拼讀規則讀出	Ab-II-4 所學的字母拼讀規則（含看字讀音、聽音拼字）。 ◎Ac-II-2 簡易的生活用語。 Ac-II-3 第二學習階段所學字詞。 B-II-1 第二學習階段所學字詞及句型的生活溝通。	英-E-A2 英-E-B1	1.能樂於與班上同學進行口語練習。 2.能聽懂並應用本課生活用語：Have fun! Help! 3.能聽懂並跟唱本課歌謠：Do You Like Tigers?	第三節 【暖身活動】 【生活用語教學活動】 1.教師播放 CD/Super E-Book，讓學生聆聽對話內容。 2.請學生看著圖片，嘗試說出故事的主要意思。 3.帶領學生念出圖片中的句子，並討論可加哪些簡單的動作。 4.請學生說說這兩個句子可在什麼時候用上，再歸納兩句的使用時機。 【Act It Out】 1.請學生兩兩一組練習對話。 2.徵求自願組別演出完整情境劇。 【指定作業】 請學生回家聽 CD/學生版 Super 電子書，跟讀生活用語對話。 【歌謠教學活動】 1.教師先帶學生朗讀歌詞，並簡單解釋歌詞的意思。 2.教師教導歌曲動作，逐句教唱，學生跟唱並表演動作。 3.播放 Super E-Book，讓學生跟唱。 4.教師引導學生根據圖意代換練習。 【練習活動】 進行活動「動物模仿 yoga」。 【指定作業】 請學生回家聽 CD / 學生版 Super 電子書，複習生活用語及歌謠。	1	1. CD 2. Super E-Book	活動評量 紙筆評量 課堂觀察 口語評量 作業評量	【品德教育】 品 E2 自尊尊人與自愛愛人。 品 E6 同理分享。	

起訖週次	起訖日期	主題	單元名稱	學習重點		核心素養/具體內涵	教學目標	教學活動重點	教學節數	教學資源	評量方式	議題/議題實質內涵	跨領域/跨領域協同教學
				學習表現	學習內容								
				英文字詞。 6-II-1 能專注於教師的說明與演示。 6-II-2 積極參與各種課堂建議活動。 6-II-3 樂於回答教師或同學所提的問題。 6-II-4 認真完成教師交代的作業。 7-II-2 能妥善運用情境中的非語言訊息以幫助學習。 ◎9-II-1 能夠將所學字詞做簡易歸類。									
第十八週	6/08-6/12	中外節慶：端午節	Culture & Festivals: Dragon Boat Festival	1-II-7 能聽懂課堂中所學的字詞。 ◎1-II-9 能聽懂簡易的日常生活用語。 ◎2-II-3 能說出課堂中所學的字詞。 3-II-2 能辨識課堂中所學的字詞。 ◎3-II-3 能看懂課堂中所學的句子。 4-II-3 能臨摹抄寫課堂中所學的字詞。 ◎5-II-3 能以正確的發音及適切的速度朗讀簡易句型的句子。 6-II-1 能專注於教師的說明與演示。 6-II-2 積極參與各種課堂建議活動。 6-II-3 樂於回答教師或同學所提的問題。 7-II-2 能妥善運用情境中的非語言訊息以幫助學習。 ◎8-II-2 能了解課堂中所介紹的國內主要節慶習俗。	◎Ac-II-2 簡易的生活用語。 Ac-II-3 第二學習階段所學字詞。 B-II-1 第二學習階段所學字詞及句型的生活溝通。 ◎C-II-2 國內外主要節慶習俗	英-E-A1 英-E-A2	1.能認識端午節的習俗。 2.能說出與端午節相關的字彙與用語。 3.能聽懂並了解本課課文。 4.能聽懂並跟唱本課韻文。	第一節 【暖身活動】 1.請學生看圖片，猜猜這是什麼節慶。 2.教師可簡單說明端午節的由來。 【單字教學活動】 A.Listen and Say 教師帶念節慶單字。 B.Listen and Number 1.教師播放 E-book，學生根據聽到的單字順序，在大圖中標出數字。 2.教師抽點學生，或全班一起核對答案。 【練習活動】 進行活動「眼明手快耳朵靈」。 【指定作業】 請學生回家聽 CD / 學生版 Super 電子書，跟讀單字。 【故事教學活動】 1.播放 Super E-Book 聆聽一次故事。 2.學生看課本圖，教師可依據圖示，提出相關問題： (1)How many sachets are there? Four. (2)What shapes of sachets are they? They are fish, bear, rabbit and bird	1	1. CD 2. Super E-Book	活動評量 紙筆評量 課堂觀察 口語評量 作業評量	【閱讀素養教育】 閱 E1 認識一般生活情境中需要使用的，以及學習學科基礎知識所應具備的字詞彙。 閱 E12 培養喜愛閱讀的態度。	

起訖週次	起訖日期	主題	單元名稱	學習重點		核心素養/ 具體內涵	教學目標	教學活動重點	教學節數	教學資源	評量方式	議題/議題實質內涵	跨領域/跨領域協同教學	
				學習表現	學習內容									
								sachets. 3.再次播放教師用電子書，請學生跟讀並指讀全部的故事內容。 4.播放教師用電子書，請學生選擇想扮演的角色，將故事中的句子念出來。 【韻文教學活動】 播放 E- Book，帶學生念韻文句子、了解句意，再請學生跟念。 【練習活動】 進行活動「全神貫注」。 【指定作業】 請學生回家聽 CD / 學生版 Super 電子書，複習本課內容。						
第十九週	6/15-6/19	動物	Unit 4 At the Zoo	1-II-2 能聽辨英語的子音、母音及其基本的組合。 ◎1-II-4 能聽辨句子的語調。 ◎1-II-7 能聽懂課堂中所學的字詞。 ◎1-II-9 能聽懂簡易的日常生活用語。 ◎1-II-10 能聽懂簡易句型的句子。 ◎2-II-2 能念出英語的語音。 ◎2-II-3 能說出課堂中所學的字詞。 ◎2-II-5 能使用簡易的日常生活用語。 ◎2-II-6 能以正確的發音及適切的語調說出簡易句型的句子。 ◎3-II-2 能辨識課堂中所學的字詞。 ◎3-II-3 能看懂課堂中所學的句子。 4-II-3 能臨摹抄寫課堂中所學的字詞。 4-II-4 能臨摹抄寫課堂中所學的句子。	Ab-II-4 所學的字母拼讀規則（含看字讀音、聽音拼字）。 ◎Ac-II-2 簡易的生活用語。 Ac-II-3 第二學習階段所學字詞。 B-II-1 第二學習階段所學字詞及句型的生活溝通。	英-E-A2 英-E-B1	1.能熟悉複合子音 sh, ch 的字音及其代表單字。 2.能運用發音規則拼念單字。	第四節 【暖身活動】 【字母拼讀教學活動】 A. Read and Say 1.學習 sh, ch 的發音及例字。 2.進行分組合作學習任務。 B.Let's Chant 教師播放 CD/Super E-Book，帶領學生練習念讀字母拼讀韻文。 C.Listen and Circle 教師播放 CD/Super E-Book，請學生依聽到的例字，圈選正確的答案。 【練習活動】 進行活動「考古學家」。 【指定作業】 請學生回家聽 CD/學生版 Super 電子書，複習每個字母拼讀及其代表單字。 【字母拼讀複習活動】 1.帶學生複習 sh 和 ch 的字母發音及發音例字。 2.教師播放 CD/Super E-Book，帶領學生練習念讀字母拼讀韻文，每次可用不同節奏帶念。 【Learn with Boka】 1.學會可數名詞的物品單字後面加一個 s。	1 1	1. CD 2. Super E-Book	活動評量 紙筆評量 課堂觀察 口語評量 作業評量	【閱讀素養教育】 閱 E1 認識一般生活情境中需要使用的，以及學習學科基礎知識所應具備的字詞彙。 閱 E12 培養喜愛閱讀的態度。		

起訖週次	起訖日期	主題	單元名稱	學習重點		核心素養/具體內涵	教學目標	教學活動重點	教學節數	教學資源	評量方式	議題/議題實質內涵	跨領域/跨領域協同教學
				學習表現	學習內容								
				<p>◎5-II-2 在聽讀時，能辨識書本中相對應的書寫文字。</p> <p>◎5-II-3 能以正確的發音及適切的速度朗讀簡易句型的句子。</p> <p>◎5-II-4 能運用所學的字母拼讀規則讀出英文字詞。</p> <p>6-II-1 能專注於教師的說明與演示。</p> <p>6-II-2 積極參與各種課堂建議活動。</p> <p>6-II-3 樂於回答教師或同學所提的問題。</p> <p>6-II-4 認真完成教師交代的作業。</p> <p>7-II-2 能妥善運用情境中的非語言訊息以幫助學習。</p> <p>◎9-II-1 能夠將所學字詞做簡易歸類。</p>				<p>2.請學生完成 Read and Circle，寫出正確的答案，全班一起核對答案。</p> <p>【指定作業】 請學生回家聽 CD/Super 電子書，複習 sh 與 ch 的發音和代表單字，並複習本課的 Learn with Boka。</p>					
第廿週	6/22-6/26	複習第三、第四課內容	Review 2	<p>1-II-2 能聽辨英語的子音、母音及其基本的組合。</p> <p>1-II-4 能聽辨句子的語調。</p> <p>◎1-II-7 能聽懂課堂中所學的字詞。</p> <p>◎1-II-9 能聽懂簡易的日常生活用語。</p> <p>◎1-II-10 能聽懂簡易句型的句子。</p> <p>◎2-II-2 能念出英語的語音。</p> <p>◎2-II-3 能說出課堂中所學的字詞。</p> <p>◎2-II-5 能使用簡易的日常生活用語。</p> <p>◎2-II-6 能以正確的發音及適切的語調說出簡易句型的句子。</p>	<p>◎Ac-II-2 簡易的生活用語。</p> <p>Ac-II-3 第二學習階段所學字詞。</p> <p>B-II-1 第二學習階段所學字詞及句型的生活溝通。</p>	英-E-A1 英-E-A2	<p>1.能詢問他人想吃的食物並回應他人的詢問。</p> <p>2.能詢問他人喜歡的動物並回應他人的詢問。</p> <p>3.能熟練 Unit 3 字彙 hamburger, two hamburgers, a hot dog, two hot dogs, milk, juice, water, ice cream 與句型 What do you want for lunch? I want a hot dog. / I want two hamburgers. / I want some juice.。</p> <p>4.能熟練 Unit4 字彙 bears, lions, monkeys, tigers, zebras 與句型 Do you like bears? Yes, I do. / No, I</p>	<p>第一節</p> <p>【暖身活動】</p> <p>【單字句型複習活動】</p> <p>A.Listen and Number</p> <p>1.學生翻到課本第 75 頁，教師帶念食物及動物名稱，確認學生知道對應的單字。</p> <p>2.學生依聽到的內容順序，將數字填入方框內。</p> <p>3.教師抽一位學生回答問題來檢討答案，全班複述正確答案。</p> <p>【練習活動】</p> <p>B.Read and Match</p> <p>1.請學生兩人一組，一人念出問題，另一人找出對應的圖片並覆誦。</p> <p>2.全班一起核對答案。</p> <p>【練習活動】</p> <p>進行活動「眼明手快耳朵靈」。</p> <p>【指定作業】</p>	1	1. CD 2. Super E-Book	<p>活動評量</p> <p>紙筆評量</p> <p>課堂觀察</p> <p>口語評量</p> <p>作業評量</p>	<p>【閱讀素養教育】</p> <p>閱 E1 認識一般生活情境中需要使用的，以及學習學科基礎知識所應具備的字詞彙。</p> <p>閱 E12 培養喜愛閱讀的態度。</p>	

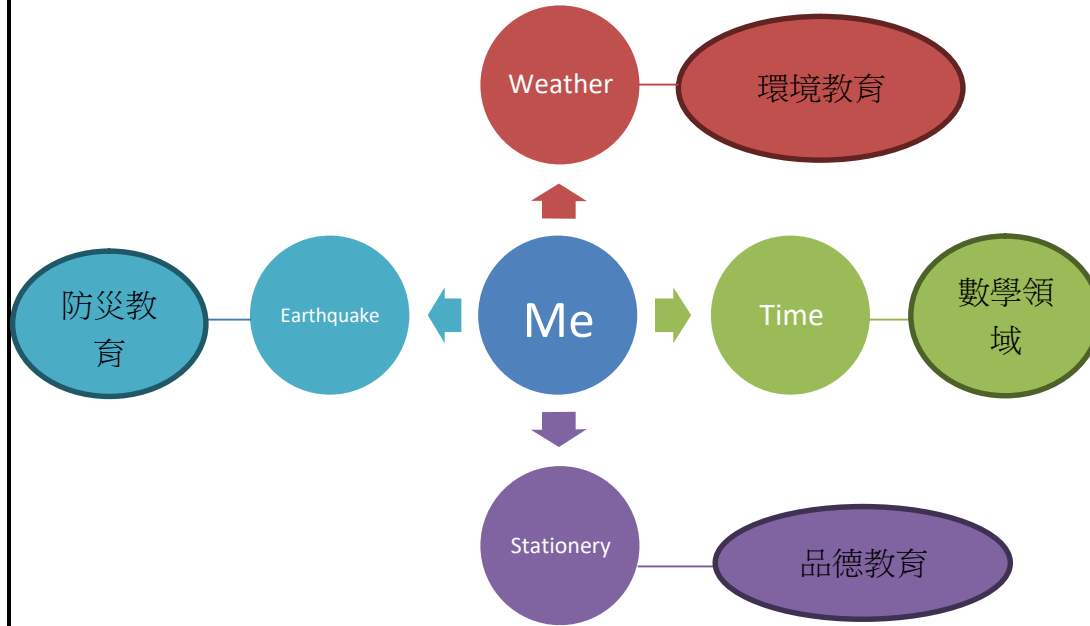
起訖週次	起訖日期	主題	單元名稱	學習重點		核心素養/ 具體內涵	教學目標	教學活動重點	教學節數	教學資源	評量方式	議題/議題實質 內涵	跨領域/跨領 域協同教學
				學習表現	學習內容								
				<p>◎3-II-2 能辨識課堂中所學的字詞。</p> <p>◎3-II-3 能看懂課堂中所學的句子。</p> <p>4-II-3 能臨摹抄寫課堂中所學的字詞。</p> <p>4-II-4 能臨摹抄寫課堂中所學的句子。</p> <p>◎5-II-2 在聽讀時，能辨識書本中相對應的書寫文字。</p> <p>◎5-II-3 能以正確的發音及適切的速度朗讀簡易句型的句子。</p> <p>6-II-1 能專注於教師的說明與演示。</p> <p>6-II-2 積極參與各種課堂建議活動。</p> <p>6-II-3 樂於回答教師或同學所提的問題。</p> <p>6-II-4 認真完成教師交代的作業。</p> <p>7-II-2 能妥善運用情境中的非語言訊息以幫助學習。</p>			<p>don't。</p> <p>5.能辨識、念讀 wh, ph、ch, sh 發音規則並能運用字母拼讀法拼念例字。</p>	<p>請學生回家聽 CD / Super E-Book，複習 Units3~4 的單字及句型。</p> <p>【字母拼讀複習活動】</p> <p>C.Spin, and Say</p> <p>1.教師帶領學生複習 wh, ph、ch, sh 的發音。</p> <p>2.播放 Super E-Book，帶領學生拼念每個活動格中的發音字。</p> <p>3.教師和一位學生示範活動進行方式。</p> <p>【練習活動】</p> <p>進行活動「氣球樂園」。</p> <p>【指定作業】</p> <p>請學生回家聽 CD / Super E-Book，複習 Units3~4 的發音與代表例字。</p>					
第廿一週	6/29-7/03	休業式	休業式					休業式	1				

臺北市龍安國小三年級校訂彈性學習課程計畫

主題名稱/ 教學單元	(Me)/U1-U4,Task,文 化節慶	設計者	三年級英語教學團隊\
實施年級	中年級	總節數	42
<p>各年級英語融入彈性學習課程計畫說明：</p> <ol style="list-style-type: none"> 1. 須符合總綱四大類(統整性主題/專題/議題探究課程、社團活動與技藝課程、特殊需求領域課程、或其他類課程)之一，並符合「國教署國民小學及國民中學教育階段之彈性學習課程補充說明」，不得以單一領域呈現。 2. 各年級各類彈性學習課程規劃內容，呼應學校重要背景因素、課程願景及特色發展，且能提升學生學習興趣並鼓勵適性發展，落實學校本位及特色課程。 3. 英語融入部分應以溝通運用為主，非以英語的聽說能力為主，相關的英語學習重點(學習表現與學習內容請參考後表)。 4. 評量方式能有效掌握課程目標及特質，展現多元的精神。 5. 單元/主題內容融入適合的議題內涵，113學年度請至少融入以下議題，並標示融入議題名稱及教學重點，且非以宣導或活動方式辦理 <ul style="list-style-type: none"> ● 海洋教育 ● 生命教育(情緒教育、動物保護教育)*必融入 ● 品德教育 ● 安全教育(交通安全、水域安全、防墜安全、防災安全、食藥安全)*必融入 ● 高年級防災課程應融入 AED 教育 ● 戶外教育*必融入 6. 自編教材經學校課程發展委員會審查通過。(審查內容可參考臺北市國小自編教材審查表) 7. 各彈性學習課程安排具備專長的教師授課，並依主管機關之相關貴定列為教師授課節數。 			

跨領域主題/專題/議題統整架構圖：

《第一層/課程主題 → 第二層/教學活動(按順序) → 第三層/領域》



核心素養、學習重點 (含學習表現與學習內容)、學習目標對應情形

核心素養	總綱	A1 身心素質與自我精進 A2 系統思考與解決問題 B1 符號運用與溝通表達 B2 科技資訊與媒體素養 C2 人際關係與團隊合作 C3 多元文化與國際理解
	領綱 (列出所跨領域)	自-E-A1 能運用五官，敏銳的觀察周遭環境，保持好奇心、想像力持續探索自然。 自-E-B3 透過五官知覺觀察周遭環境的動植物與自然現象，知道如何欣賞美的事物。 自-E-C1 培養愛護自然、珍愛生命、惜取資源的關懷心與行動力。 數-E-A2 具備基本的算術操作能力、並能指認基本的形體與相

		<p>對關係，在日常生活情境中，用數學表述與解決問題。</p> <p>綜-E-A3 規劃、執行學習及生活計畫，運用資源或策略，預防危機、保護自己，並以創新思考方式，因應日常生活情境。</p>
學習重點	學習表現 (列出所跨領域)	<p>英語領域</p> <p>◎1-II-7 能聽懂課堂中所學的字詞。</p> <p>◎1-II-9 能聽懂簡易的日常生活用語。</p> <p>◎1-II-10 能聽懂簡易句型的句子。</p> <p>◎2-II-5 能使用簡易的日常生活用語。</p> <p>6-II-1 能專注於教師的說明與演示。</p> <p>6-II-2 積極參與各種課堂練習活動。</p> <p>6-II-3 樂於回答教師或同學所提的問題。</p> <p>7-II-2 能妥善運用情境中的非語言訊息以幫助學習。</p> <p>◎ 8-II-2 能了解課堂中所介紹的國內主要節慶習俗。</p> <p>◎ 8-II-3 能了解課堂中所介紹的國外主要節慶習俗。</p> <p>自然領域</p> <p>ah-II-1 透過各種感官了解生活週遭事物的屬性。</p> <p>pc-II-2 能利用簡單形式的口語、文字或圖畫等，表達探究之過程、發現。</p> <p>數學領域</p> <p>n-II-10 理解時間的加減運算，並應用於日常的時間加減問題。</p> <p>綜合領域</p> <p>3a-II-1 覺察生活中潛藏危機的情境，提出並演練減低或避免危險的方法。</p>
	學習內容 (列出所跨領域)	<p>英語領域</p> <p>◎Ac-II-2 簡易的生活用語。</p> <p>◎C-II-2 國內外主要節慶習俗。</p> <p>自然領域</p> <p>INd-II-6 一年四季氣溫會有所變化，天氣也會有所不同。氣象</p>

		<p>報 告可以讓我們知道天氣的可能變化。</p> <p>數學領域 N-3-17 時間：「日」、「時」、「分」、「秒」。實測、量感、估測與計算。時間單位的換算。認識時間加減問題的類型。</p> <p>綜合領域 Ca-II-1 生活周遭潛藏危機的情境。 Ca-II-2 生活周遭危機情境的辨識方法。 Ca-II-3 生活周遭潛藏危機的處理與演練。</p>
	<p>學習目標</p>	<ol style="list-style-type: none"> 1. 能熟練認讀天氣字彙。 2. 能認識不同種類的文具字彙。 3. 能理解防災觀念。 4. 能認識颱風和地震等天災。 5. 能認識並尊重各國不同傳統習俗。 6. 生活中的人事物心懷感激，並表達感謝。 7. 主動積極參與小組學習活動，培養團隊合作精神。 8. 表達對學習的興趣並積極參與課堂討論。
	<p>議題融入 (列出實質 內涵)</p>	<p>環境教育 環 E8 認識天氣的溫度、雨量要素與覺察氣候的趨勢及極端氣候的現象。 環 E9 覺知氣候變遷會對生活、社會及環境造成衝擊。 環 E10 覺知人類的行為是導致氣候變遷的原因。 環 E12 養成對災害的警覺心及敏感度，對災害有基本的了解，並能避免災害的發生。 環 E17 養成日常生活節約用水、用電、物質的行為，減少資源的消耗。</p> <p>品德教育 品 E3 溝通合作與和諧人際關係。</p> <p>防災教育 防 E5 不同災害發生時的適當避難行為。</p>
	<p>教材來源</p>	<p>自編</p>

教學資源/ 設備需求	電腦、投影機、網路、播音設備、圖畫紙。
參考資料	無

單元/ 主 題/ 周次	課程內容	學習節數	評量方式
單元一 周次 1~5	1. 教師播放天氣歌曲影片。 https://reurl.cc/yD05pD 2. 解釋 weather 與 climate 差異。 https://reurl.cc/6jRVQ6 3. 介紹氣候災害。 https://reurl.cc/O5o70r 4. 練習活動： (1) 大風吹：The Guessing Game (2) 颱風防災：Typhoon Safety Tips 5. 分組討論：防災步驟。 6. 成果發表：上臺演練防災步驟。	10	1. 能分辨天氣和氣候的差異。 2. 能認識氣候災害及防災方法。
單元二 周次 6~10	1. 教師播放數字歌曲影片。 https://reurl.cc/Nbo1vq 2. 練習活動： (1) 數字接龍：Let's Count (2) 數字賓果：Let's Get Fit 3. 教師複習時間問答。 What time is it? It's _____ o'clock. / It's _____ .	10	1. 能積極參與課堂活動。 2. 能正確表達時間及認識時區概念。

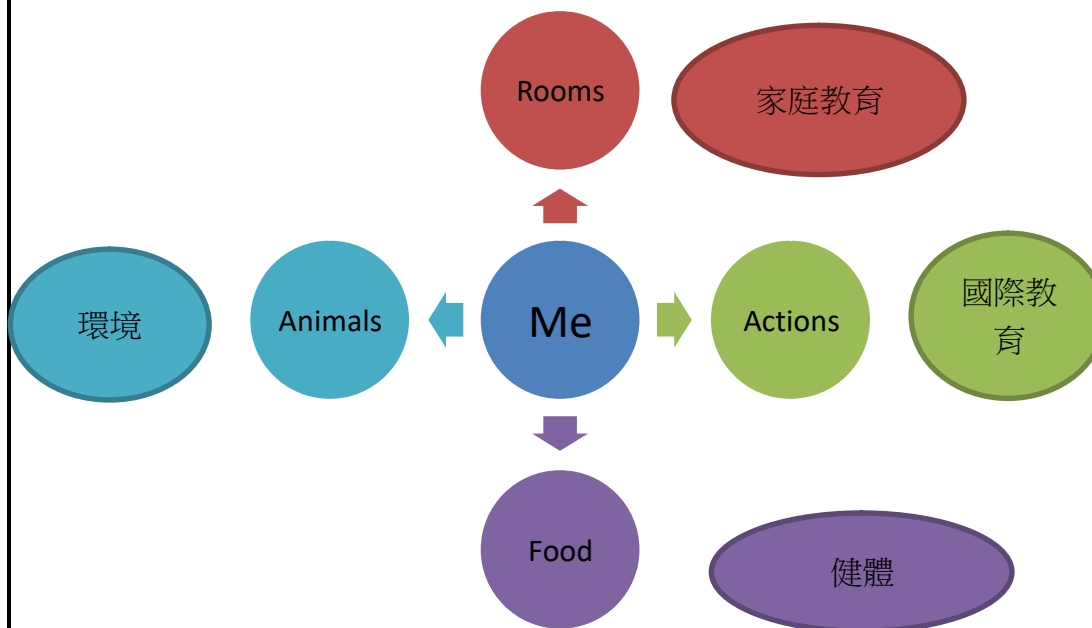
	<p>4. 分組練習：What time is it?</p> <p>5. 介紹不同的時區。 https://reurl.cc/5DNg5v</p> <p>6. 節慶教學：Halloween。</p>		
<p>單元三 周次 11~15</p>	<p>1. 教師播放文具歌曲影片。 https://reurl.cc/r3VIM1</p> <p>2. 分組練習：畫出同學書包內的物品，並寫出名稱。</p> <p>3. 練習活動： (1) 形狀賓果：BINGO! (2) 畫畫接龍：Draw and Guess (3) 二手拍賣：Second-Hand Shop</p> <p>4. 幾何圖形畫出全世界。 https://reurl.cc/DKp9ve</p> <p>5. 成果發表：利用幾何圖形自由創作並上臺和同學分享。</p>	10	<p>1. 能聯想生活中的幾何圖形。</p> <p>2. 能享受創作的樂趣並欣賞他人的作品。</p>
<p>單元 4 周次 16~20</p>	<p>1. 教師複習地震保命三步驟： (1) Drop to the ground. (2) Take cover under a sturdy desk or table. (3) Hold on to the shelter.。</p> <p>2. 討論：若沒有桌子時該怎麼做？ https://reurl.cc/V0o6eN</p> <p>3. 練習活動： (1) 保命三步驟：Earthquake Safety (2) 防震宣導：Earthquake Poster</p> <p>4. 介紹緊急避難包。 https://reurl.cc/26OORn</p> <p>5. 小組活動：討論並選擇避難包的內容物 My Emergency Kit</p> <p>6. 成果發表：上臺介紹小組準備的避難包。</p>	10	<p>1. 能做出地震保命三步驟。</p> <p>2. 能了解緊急避難包的重要性。</p>

臺北市龍安國小三年級校訂彈性學習課程計畫

主題名稱/ 教學單元	(Me)/U1- U4,Task,文化節慶	設計者	三年級英語教學團隊
實施年級	三年級	總節數	42
<p>各年級英語融入彈性學習課程計畫說明：</p> <ol style="list-style-type: none"> 1. 須符合總綱四大類(統整性主題/專題/議題探究課程、社團活動與技藝課程、特殊需求領域課程、或其他類課程)之一，並符合「國教署國民小學及國民中學教育階段之彈性學習課程補充說明」，不得以單一領域呈現。 2. 各年級各類彈性學習課程規劃內容，呼應學校重要背景因素、課程願景及特色發展，且能提升學生學習興趣並鼓勵適性發展，落實學校本位及特色課程。 3. 英語融入部分應以溝通運用為主，非以英語的聽說能力為主，相關的英語學習重點(學習表現與學習內容請參考後表)。 4. 評量方式能有效掌握課程目標及特質，展現多元的精神。 5. 單元/主題內容融入適合的議題內涵，113學年度請至少融入以下議題，並標示融入議題名稱及教學重點，且非以宣導或活動方式辦理 <ul style="list-style-type: none"> ● 海洋教育 ● 生命教育(情緒教育、動物保護教育)*必融入 ● 品德教育 ● 安全教育(交通安全、水域安全、防墜安全、防災安全、食藥安全)*必融入 ● 高年級防災課程應融入 AED 教育 ● 戶外教育*必融入 6. 自編教材經學校課程發展委員會審查通過。(審查內容可參考臺北市國小自編教材審查表) 7. 各彈性學習課程安排具備專長的教師授課，並依主管機關之相關貴定列為教師授課節數。 			

跨領域主題/專題/議題統整架構圖：

《第一層/課程主題 → 第二層/教學活動(按順序) → 第三層/領域》



核心素養、學習重點 (含學習表現與學習內容)、學習目標對應情形

核心素養	總綱	<p>A1 身心素質與自我精進</p> <p>A2 系統思考與解決問題</p> <p>B2 科技資訊與媒體素養</p> <p>C1 道德實踐與公民意識</p> <p>C2 人際關係與團隊合作</p> <p>C3 多元文化與國際理解</p>
	領綱 (列出所跨領域)	<p>社-E-A2 敏覺居住地方的社會、自然與人文環境變遷，關注生活問題及其影響，並思考解決方法。</p> <p>社-E-C1 培養良好的生活習慣，理解並遵守社會規範，參與公共事務，養成社會責任感，尊重並維護自己和他人的</p>

		<p>人權，關懷自然環境與人類社會的永續發展。</p> <p>社-E-C3 了解自我文化，尊重與欣賞多元文化，關心本土及全球議題。</p> <p>綜-E-C1 關懷生態環境與周遭人事物，體驗服務歷程與樂趣，理解並遵守道德規範，培養公民意識。</p> <p>自-E-B3 透過五官知覺觀察周遭環境的動植物與自然現象，知道如何欣賞美的事物。</p> <p>自-E-C1 培養愛護自然、珍愛生命、惜取資源的關懷心與行動力。</p> <p>健-E-A2 具備探索身體活動與健康生活問題的思考能力，並透過體驗與實踐，處理日常生活中運動與健康的問題。</p>
學習重點	學習表現 (列出所跨領域)	<p>英語領域</p> <p>◎1-11-7 能聽懂課堂中所學的字詞。</p> <p>◎1-11-9 能聽懂簡易的日常生活用語。</p> <p>◎1-11-10 能聽懂簡易句型的句子。</p> <p>◎2-11-5 能使用簡易的日常生活用語。</p> <p>6-11-1 能專注於教師的說明與演示。</p> <p>6-11-2 積極參與各種課堂練習活動。</p> <p>6-11-3 樂於回答教師或同學所提的問題。</p> <p>6-11-4 認真完成教師交待的作業。</p>

7-11-2 能妥善運用情境中的非語言訊息以幫助學習。

◎ **8-11-2** 能了解課堂中所介紹的國內主要節慶習俗。

社會領域

1b-11-1 解釋社會事物與環境之間的關係。

2a-11-1 關注居住地方社會事物與環境的互動、差異與變遷等問題。

2a-11-2 表達對居住地方社會事物與環境的關懷。

2b-11-2 感受與欣賞不同文化的特色。

2c-11-2 澄清及珍視自己的角色與權利，並具備責任感。

3c-11-1 聆聽他人的意見，並表達自己的看法。

3c-11-2 透過同儕合作進行體驗、探究與實作。

綜合領域

2a-11-1 覺察自己的人際溝通方式，展現合宜互動與溝通態度和技巧。

3d-11-1 覺察生活中環境的問題，探討並執行對環境友善的行動。

自然科學領域

pc-11-2 能利用較簡單形式的口語、文字、或圖畫等，表達探究之過程、發現。

po-11-1 能從日常經驗、學習活動、自然環境，進行觀察，進而能察覺問題。

健康與體育領域

	<p>1a-11-1 認識身心健康基本概念與意義。</p> <p>1a-11-2 了解促進健康生活的方法。</p> <p>1b-11-1 認識健康技能和生活技能對健康維護的重要性。</p> <p>1b-11-2 辨別生活情境中適用的健康技能和生活技能。</p> <p>2b-11-1 遵守健康的生活規範。</p> <p>2b-11-2 願意改善個人的健康習慣。</p> <p>4a-11-2 展現促進健康的行為。</p>
<p>學習 內容 (列出 所跨領 域)</p>	<p>英語領域</p> <p>◎Ac-11-2 簡易的生活用語。</p> <p>B-11-1 第二學習階段所學字詞及句型的生活溝通。</p> <p>◎C-11-1 國內（外）招呼方式。</p> <p>◎C-11-2 國內外主要節慶習俗。</p> <p>◎D-11-1 所學字詞的簡易歸類。</p> <p>社會領域</p> <p>Aa-11-1 個人在家庭、學校與社會中有各種不同的角色，個人發展也會受其影響。</p> <p>Ab-11-1 居民的生活方式與空間利用，和其居住地方的自然、人文環境相互影響。</p> <p>Af-11-1 不同文化的接觸和交流，可能產生衝突、合作和創新，並影響在地的生活與文化。</p> <p>Bb-11-1 居民的生活空間與生活方式具有地區性的差異。</p> <p>綜合領域</p> <p>Ba-11-2 與家人、同儕及師長的互動。</p> <p>Cd-11-1 生活中環境問題的覺察。</p> <p>Cd-11-2 環境友善的行動與分享。</p> <p>自然科學領域</p> <p>INa-11-8 日常生活中常用的能源。</p>

		<p>INg-11-1 自然環境中有許多資源。人類生存與生活需依賴自然環境中的各種資源，但自然資源都是有限的，需要珍惜使用。</p> <p>INg-11-3 可利用垃圾減量、資源回收、節約能源等方法來保護環境。</p> <p>健康與體育領域</p> <p>Ea-11-1 食物與營養的種類和需求。</p> <p>Ea-11-2 飲食搭配、攝取量與家庭飲食型態。</p> <p>Ea-11-3 飲食選擇的影響因素。</p>
	學習目標	<ol style="list-style-type: none"> 1、能熟練認讀室內空間名稱。 2、能認讀常見的動作字彙。 3、能夠理解動物與棲地的關係。 4、能認識並尊重各國不同文化。 5、能對生活中的人事物心懷感激，並表達感謝。 6、能主動積極參與小組學習活動，培養團隊合作精神。 7、能表達對學習的興趣並積極參與課堂討論。
	議題融入 (列出實質內涵)	<p>家庭教育</p> <p>家 E5 了解家庭中各種關係的互動(親子、手足、祖孫及其他親屬等)。</p> <p>家 E7 表達對家庭成員的關心與情感。</p> <p>家 E11 養成良好家庭生活習慣，熟悉家務技巧，並參與家務工作。</p> <p>家 E12 規劃個人與家庭的生活作息。</p> <p>家 E14 家務技巧與參與。</p> <p>環境教育</p> <p>◎環 E2 覺知生物生命的美與價值，關懷動、植物的生命。</p> <p>◎環 E3 了解人與自然和諧共生，進而保護重要棲地。</p> <p>環 E17 養成日常生活節約用水、用電、物質的行為，減少資源</p>

	<p>的消耗。</p> <p>資訊教育</p> <p>資 E5 使用資訊科技與他人合作產出想法與作品。</p> <p>資 E6 認識與使用資訊科技以表達想法。</p> <p>國際教育</p> <p>國 E5 體認國際文化的多樣性。</p>
教材來源	自編
教學資源/ 設備需求	電腦、投影機、網路、播音設備。
參考資料	無

單元/ 主題/ 周次	課程內容	學習節數	評量方式
單元一 周次 1~5	<p>1. 教師播放室內空間介紹影片。 https://reurl.cc/Q5o3lb 搭配情境練習： Where is Crystal? She's in the kitchen.</p> <p>2. 練習活動： (1) 家事分擔：Housework (2) 理想房屋：My Ideal Home</p> <p>3. 介紹節約能源的方法。</p>	10	<p>1. 能主動回答問答。</p> <p>2. 能認識節約能源的方法及行動。</p>

	<p>https://reurl.cc/vpx1zl</p> <p>4. 分組討論：Energy-Saving</p> <p>5. 成果發表：上臺分享節約能源的方法及行動。</p>		
單元二 周次 6~10	<p>1. 教師播放 Actions 影片。 https://reurl.cc/qnqm8N 搭配情境練習： He is reading. He is eating.</p> <p>2. 介紹東京奧運 Tokyo Olympic。 https://reurl.cc/Kdoxjg 搭配情境練習： They represent Taiwan. They like sports.</p> <p>3. 練習活動： (1) 奧運五環：The Olympic Rings (2) 東京奧運：Tokyo Olympics (3) 運動觀察員：Sportsmanship</p> <p>4. 教師播放 Sportsmanship 影片。 https://reurl.cc/Y4o9nO</p> <p>5. 分組討論：Sportsmanship</p> <p>6. 成果發表：上臺分享小組討論的結果。</p>	10	<p>1. 能分享奧運的意義。</p> <p>2. 能了解運動家的精神及運動的意義。</p>
單元三 周次 11~15	<p>1. 教師播放歌曲影片。 https://reurl.cc/G5Yxx3</p> <p>2. 小組討論：What do you want?</p> <p>3. 練習活動： (1) 酸甜苦辣：Let's Taste</p>	10	<p>1. 能夠辨別健康與不健康的食物概念。</p> <p>2. 能夠分享自己的健康飲</p>

	<p>(2) 食物大戰：Let's Vote</p> <p>(3) 食物糾察隊：My Plate</p> <p>4. 教師播放歌曲影片。 https://reurl.cc/36QoeX</p> <p>5. 小組活動：健康午餐</p> <p>6. 成果發表：上臺分享健康午餐。</p>		食。
<p>單元 4 周次 16~20</p>	<p>1. 教師播放動物介紹影片。 https://reurl.cc/NboA8m</p> <p>2. 小組練習：Do you like bears?</p> <p>3. 節慶教學：Dragon Boat Festival!</p> <p>4. 練習活動： (1) 動物園環境：My Zoo (2) 動物園的一天：The Zookeeper</p> <p>5. 小組活動：運用資訊設備搜尋及完成指定動物外貌與棲地的資訊收集與整理。</p> <p>6. 成果發表：上臺分享小組指定的動物和棲息地資訊。</p>	10	<p>1. 能夠專注聆聽並回答問題。</p> <p>2. 能夠運用資訊設備搜尋及完成資訊收集與整理。</p>