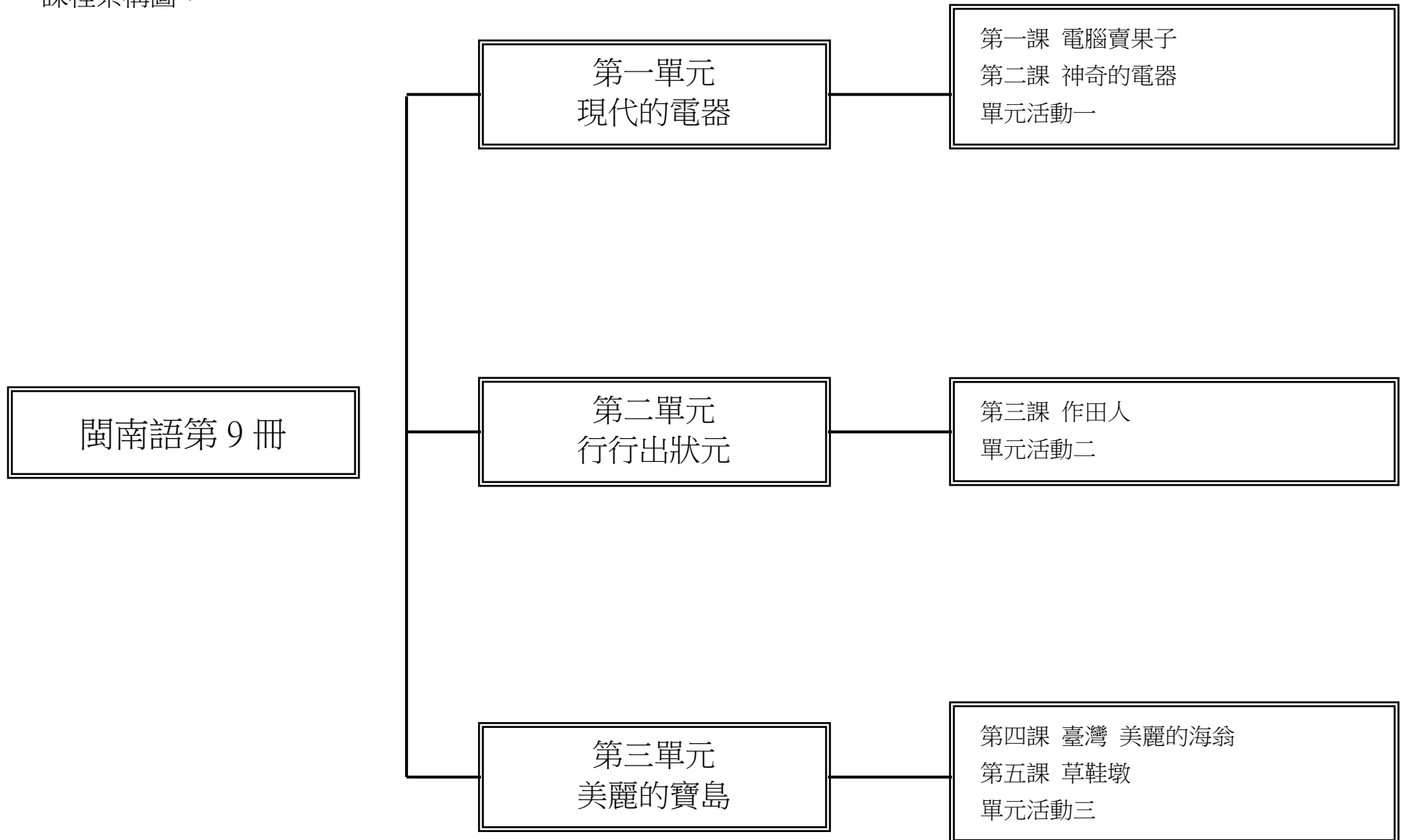


一、課程架構圖：



二、課程理念：

1. 以學生為主體，教師為主導，學習方法為主線，整體發展為主旨，透過詞語、句型、課文、音標、囡仔歌的練習；培養聽、說、讀、寫、作、音標系統應用等閩南語基本能力，採遊戲教學與學生高參與之互動教學方式，結合知識傳授與能力培養，臻至語言應用的最大效益。
2. 有效提高語文教學質量，提升閩語活絡應用之目的。
3. 落實九年一貫課程統整的時代精神。
4. 以單元組織方式進行。
5. 特別重視學科體系的規畫、統整，和與其他領域橫向課程的設計、整合。
6. 循環反覆，循序漸進，逐步加深，螺旋上升，教材不只呈現了單元群組式的系統性學習，也顧及了日常生活及未來發展的實用性、時代性的進步要求。

三、先備經驗或知識簡述：

高年級不但要學習運用閩南語與人互動，關懷別人，同時要學習深入探討課文中的知識和思想情感及音標、文字之運用。以「提問討論」發展兒童的組織能力、邏輯思考能力、多元討論能力、是非判別能力及明確的口語表達能力。並可引導學生自主學習，擴展學習範圍。

四、課程目標：

1. 讓學生了解電腦網路的各項功能，並期望學生能正確及適度的使用電腦。
2. 讓學生聽懂並說出各種科技產品的閩南語說法。
3. 認識並熟讀鼻化韻「ann、inn、enn、onn」。
4. 了解節能與環保的重要，並能建立安全使用電器的觀念。
5. 能聽懂及說出各種電器用品的閩南語說法。
6. 認識並熟讀鼻化韻「ainn、iann、iunn」。
7. 了解農夫耕種的辛苦，並讓學生了解各行各業，及早立定志向。
8. 讓學生學習各行各業的閩南語說法。
9. 認識並熟讀鼻化韻「uann、uinn、uainn」。
10. 讓學生了解臺灣的地理位置和地形特色，並認識自己的居住所在地，進而培養愛鄉土的情操。

- 11.讓學生學習全臺各縣市的閩南語說法。
- 12.認識並熟讀聲化韻母「ng」。
- 13.讓學生認識南投草屯的舊地名。
- 14.認識並了解全臺灣各地舊地名的由來，進而了解地方特色。
- 15.認識並熟讀聲化韻母「m」。

五、教學策略建議：

「聽說讀寫」及「拼寫音標」是閩語課的重要環節，主要是藉由課文的語法、音義、思想、觀念、知識和寫作技巧，達學習目的。其重點在於音義語法的深究，亦即學習課文「語句」和「語詞」的音義。

其內涵包含：熟讀課文內容、掌握主題重點、了解詞句音義、延伸學習相關詞語。

其目的在於：豐富知識的內涵，強化了解閩南語的音義，培養高度學習的興趣，訓練思維以建立解決問題的能力。

其學習方法：包含認讀、會話、造句等方法。

六、參考資料：

1. 實用臺語詞彙 編：王華南 臺原出版社 民國八十一年
2. 臺灣閩南語辭典 編：國編館 五南書局 民國九十年
3. 臺灣方言之旅 編：洪惟仁 前衛出版社 民國八十一年
4. 聲韻論叢—閩南語傳統呼音法在鄉土語言教學上的運用 文：姚榮松 學生書局 民國八十六年
5. 生活臺語 文：鄭良偉、趙順文等 自立晚報文化出版部 民國八十年
6. 臺灣哲諺典 文：洪惟仁 臺語文摘出版社 民國八十二年
7. 臺灣閩南語語音教材 文：董忠司 文建會 民國八十五年
8. 臺灣囡仔歌一百首 編：黃勁連 臺灣文摘出版社 民國八十五年

七、課程計畫：

起訖週次	起訖日期	主題	單元名稱	對應能力指標	教學目標	教學活動重點	教學節數	教學資源	評量方式	重大議題	十大基本能力
第一週	8/31 9/4	第一單元 現代的電器	第一課 電腦賣果子	<p>1-3-1 能聽辨閩南語語句的知識內涵與內在情感。</p> <p>1-3-2 能聽辨並思考閩南語語句的內涵。</p> <p>1-3-5 能初步聽辨閩南語語音和讀音的不同。</p> <p>1-3-7 能運用科技與資訊媒材增進聽辨能力。</p> <p>2-3-1 能熟練運用閩南語各種句型從事口語表達。</p> <p>2-3-6 能運用閩南語與師長、同學進行問答及討論。</p> <p>2-3-8 能用口頭方式進行閩南語和國語之間的翻譯。</p> <p>3-3-1 能運用標音符號拼讀日常生活中常用的語詞及短句。</p> <p>4-3-1 能運用標音符號與漢字，閱讀閩南語文章，並理解其文意。</p> <p>4-3-4 能養成以閩南語閱讀並與人分享、討論的習慣。</p> <p>5-3-1 能運用閩南語書寫簡易的字條、卡片與標語。</p>	<p>1.透過課文情境，讓學生了解電腦網路的各項功能，並期望學生能正確及適度的使用電腦。</p> <p>2.藉「語詞遊樂園」讓學生聽懂並說出各種科技產品的閩南語說法。</p>	<p>1.教師問學生：「教室裡面有啥物件佢電有關係？佢一種是佢上愛用的物件？講一寡佢的理由。」</p> <p>2.教師請學生看課文情境圖，並說一說自己會利用電腦做哪些事？由此導入本課主題。</p> <p>3.教師播放教學媒體帶領學生朗讀課文，為學生解說新詞、句意及課文內容。</p> <p>4.教師就課文內容，講述電腦除了「上網」、「寫批」、「講電話」、「買物件」和「賣物件」以外，進一步與學生討論與電腦相關的功能、周邊之附屬設備，及電腦與網路對現代人生活的影響，也可藉此融入資訊教育。</p> <p>5.教師請學生撕下語詞圖卡，依據所討論的內容，提示幾個相關的重點，例如教師說：「駛車的時會當紀錄路裡情形的物件。」（開車時可以紀錄馬路上情形的物品。）請學生找出正確語詞圖卡，並說出詞語「行車紀錄器」。</p>	1	1.教學媒體	<p>1.口頭評量</p> <p>2.討論活動</p> <p>3.遊戲評量</p>	<p>【資訊教育】</p> <p>4-3-1 能應用網路的資訊解決問題。</p> <p>4-3-2 能瞭解電腦網路之基本概念及其功能。</p>	<p>二、欣賞、表現與創新</p> <p>四、表達、溝通與分享</p> <p>八、運用科技與資訊</p> <p>九、主動探索與研究</p>

起訖週次	起訖日期	主題	單元名稱	對應能力指標	教學目標	教學活動重點	教學節數	教學資源	評量方式	重大議題	十大基本能力
第二週	9/7 9/11	第一單元 現代的電器	第一課 電腦賣果子	<p>1-3-1 能聽辨閩南語語句的知識內涵與內在情感。</p> <p>1-3-2 能聽辨並思考閩南語語句的內涵。</p> <p>1-3-5 能初步聽辨閩南語語音和讀音的不同。</p> <p>1-3-7 能運用科技與資訊媒材增進聽辨能力。</p> <p>2-3-1 能熟練運用閩南語各種句型從事口語表達。</p> <p>2-3-6 能運用閩南語與師長、同學進行問答及討論。</p> <p>2-3-8 能用口頭方式進行閩南語和國語之間的翻譯。</p> <p>3-3-1 能運用標音符號拼讀日常生活中常用的語詞及短句。</p> <p>4-3-1 能運用標音符號與漢字，閱讀閩南語文章，並理解其文意。</p> <p>4-3-4 能養成以閩南語閱讀並與人分享、討論的習慣。</p> <p>5-3-1 能運用閩南語書寫簡易的字條、卡片與標語。</p>	<p>1.依「相招來開講」的句型及語詞練習對話，增強學生閩南語的對話能力。</p> <p>2.藉由「試看覓」、「練習」等習題，驗收學生學習成效。</p>	<p>1.教師播放教學媒體，指導學生念誦「相招來開講」第一句「電腦會當查資料佢買物件。」說明「……會當……佢……」。這句話的句型是聯立數個動賓結構語詞，如「查資料佢買物件」表示電腦可以做到這些事情的意思。並請學生替換括弧內語詞練習句子。</p> <p>2.教師再教導學生說第二句「用（手機仔）來（講電話）抑是（翕相），攞真方便。」說明「用……來……抑是……」這句話的句型是列舉兩個語詞，如（講電話）抑是（翕相），以表示某種物品可以拿來做……或是……等功用。教師請學生替換其他適當語詞，替換圖框內語詞進行句子練習</p> <p>3.教師播放教學媒體，請學生聽「試看覓」題目內容，按照謎面的提示猜猜看答案是哪一個科技產品。</p> <p>4.教師播放教學媒體，請學生依據聽到的內容，於空格處填上正確答案(可填寫代號，亦可書寫漢字)。</p>	1	1.教學媒體	<p>1.口頭評量</p> <p>2.討論活動</p> <p>3.紙筆測驗</p>	<p>【資訊教育】</p> <p>4-3-1 能應用網路的資訊解決問題。</p> <p>4-3-2 能瞭解電腦網路之基本概念及其功能。</p>	<p>二、欣賞、表現與創新</p> <p>四、表達、溝通與分享</p> <p>八、運用科技與資訊</p> <p>九、主動探索與研究</p>

起訖週次	起訖日期	主題	單元名稱	對應能力指標	教學目標	教學活動重點	教學節數	教學資源	評量方式	重大議題	十大基本能力
第三週	9/14 9/18	第一單元 現代的電器	第一課 電腦實果子	<p>1-3-1 能聽辨閩南語語句的知識內涵與內在情感。</p> <p>1-3-2 能聽辨並思考閩南語語句的內涵。</p> <p>1-3-5 能初步聽辨閩南語語音和讀音的不同。</p> <p>1-3-7 能運用科技與資訊媒材增進聽辨能力。</p> <p>2-3-1 能熟練運用閩南語各種句型從事口語表達。</p> <p>2-3-6 能運用閩南語與師長、同學進行問答及討論。</p> <p>2-3-8 能用口頭方式進行閩南語和國語之間的翻譯。</p> <p>3-3-1 能運用標音符號拼讀日常生活中常用的語詞及短句。</p> <p>4-3-1 能運用標音符號與漢字，閱讀閩南語文章，並理解其文意。</p> <p>4-3-4 能養成以閩南語閱讀並與人分享、討論的習慣。</p> <p>5-3-1 能運用閩南語書寫簡易的字條、卡片與標語。</p>	<p>1.藉由「音標大放送」認識並熟讀鼻化韻「ann、inn、enn、onn」。</p> <p>2.透過「音標練習」，驗收學生是否能判斷鼻化韻語詞。</p>	<p>1.教師播放教學媒體，並講解「ann、inn、enn、onn」如何發音。</p> <p>2.教師講解每個語詞的意思，並和學生討論以該鼻化韻語詞做短句練習。</p> <p>3.教師可利用「唸一遍」讓學生進階練習其他聲母加上鼻化韻的拼音練習。</p> <p>4.教師利用教學媒體展示「音標練習」頁面，並說明作答方式，指導學生作答。</p>	1	<p>1.教學媒體</p>	<p>1.口頭評量</p> <p>2.紙筆測驗</p>	<p>【資訊教育】</p> <p>4-3-1 能應用網路的資訊解決問題。</p> <p>4-3-2 能瞭解電腦網路之基本概念及其功能。</p>	<p>二、欣賞、表現與創新</p> <p>四、表達、溝通與分享</p> <p>八、運用科技與資訊</p> <p>九、主動探索與研究</p>

起訖週次	起訖日期	主題	單元名稱	對應能力指標	教學目標	教學活動重點	教學節數	教學資源	評量方式	重大議題	十大基本能力
第四週	9/21 9/26	第一單元 現代的電器	第二課 神奇的電器	<p>1-3-2 能聽辨並思考閩南語語句的內涵。</p> <p>1-3-6 能從閩南語聽辨中關心生活中的重要議題。</p> <p>2-3-1 能熟練運用閩南語各種句型從事口語表達。</p> <p>2-3-3 能以閩南語從事簡易的口頭報告。</p> <p>2-3-6 能運用閩南語與師長、同學進行問答及討論。</p> <p>3-3-1 能運用標音符號拼讀日常生活中常用的語詞及短句。</p> <p>3-3-3 能運用標音符號查閱字、辭典或相關資料。</p> <p>4-3-4 能養成以閩南語閱讀並與人分享、討論的習慣。</p>	<p>1.能了解節能與環保的重要，並能建立安全使用電器的觀念。</p> <p>2.能聽懂及說出各種電器用品的閩南語說法。</p>	<p>1.教師播放教學電子書至課文頁次，帶領學生朗讀課文，為學生解說新詞、句意及課文內容。教師再為學生領讀一次，之後由教師和學生或學生分兩組以輪讀方式，再念一次課文，交換再念一次。</p> <p>2.教師引導學生念誦本課生詞之例句，待學生熟讀後，可分組逐條輪讀，並請學生試著照樣造句。</p> <p>3.教師問學生，就課文內容，除了說到「電火」、「冷氣」、「電鍋」以外，生活中常用的電器用品還有哪些？其相關的功能又是如何？這些電器用品可有周邊之附屬設備？以及電器用品對現代人生活的影響。</p> <p>4.教師指導學生將課本國語對譯貼紙貼在課文頁，並以閩南語逐句念課文，請學生按自己理解的想法，逐句說出國語翻譯，再換成教師以國語逐句說出課文意思，由學生逐句翻譯成閩南語。</p> <p>5.教師指導學生逐一念誦語詞，請學生在課本上依序指出正確的語詞，並跟著念誦。</p>	1	1.教學媒體	<p>1.口頭評量</p> <p>2.討論活動</p> <p>3.遊戲評量</p>		<p>四、表達、溝通與分享</p> <p>八、運用科技與資訊</p> <p>九、主動探索與研究</p>

起訖週次	起訖日期	主題	單元名稱	對應能力指標	教學目標	教學活動重點	教學節數	教學資源	評量方式	重大議題	十大基本能力
第五週	9/28 10/2	第一單元 現代的電器	第二課 神奇的電器	<p>1-3-2 能聽辨並思考閩南語語句的內涵。</p> <p>1-3-6 能從閩南語聽辨中關心生活中的重要議題。</p> <p>2-3-1 能熟練運用閩南語各種句型從事口語表達。</p> <p>2-3-3 能以閩南語從事簡易的口頭報告。</p> <p>2-3-6 能運用閩南語與師長、同學進行問答及討論。</p> <p>3-3-1 能運用標音符號拼讀日常生活中常用的語詞及短句。</p> <p>3-3-3 能運用標音符號查閱字、辭典或相關資料。</p> <p>4-3-4 能養成以閩南語閱讀並與人分享、討論的習慣。</p>	<p>1.依「相招來開講」的句型及對話練習,了解各種電器用品的功能。</p> <p>2.藉由「試看覓」、「練習」等習題,驗收學生學習成效。</p>	<p>1.教師播放教學媒體至「相招來開講」頁次,指導學生練習「相招來開講」對話。並將學生分兩組,各自扮演阿母和阿琴,加以練習,或由教師和學生輪流扮演角色做對話練習。</p> <p>2.教師視學生練習的熟悉程度,也可讓學生單獨兩兩一組練習對話。</p> <p>3.教師可利用課本第 28 頁的問題讓學生練習看圖說話,並引導學生思考、討論各種電器產品的功能,進而能體會現代科技產品帶給人們的便利生活。</p> <p>4.教師請學生觀察「試看覓」的情境圖,先想想看這些人,可能在做什麼?教師可引導學生觀察這些人的周圍或動作,可從中找到線索。</p> <p>5.說明操作方式為貼貼紙,並播放教學媒體,請學生在聽到語句內容後,將貼紙貼在正確的位置。</p>	1	1.教學媒體	<p>1.口頭評量</p> <p>2.討論活動</p> <p>3.紙筆測驗</p>		<p>四、表達、溝通與分享</p> <p>八、運用科技與資訊</p> <p>九、主動探索與研究</p>

起訖週次	起訖日期	主題	單元名稱	對應能力指標	教學目標	教學活動重點	教學節數	教學資源	評量方式	重大議題	十大基本能力
第六週	10/5 10/9	第一單元 現代的電器	第二課 神奇的電器	1-3-2 能聽辨並思考閩南語語句的內涵。 1-3-6 能從閩南語聽辨中關心生活中的重要議題。 2-3-1 能熟練運用閩南語各種句型從事口語表達。 2-3-3 能以閩南語從事簡易的口頭報告。 2-3-6 能運用閩南語與師長、同學進行問答及討論。 3-3-1 能運用標音符號拼讀日常生活中常用的語詞及短句。 3-3-3 能運用標音符號查閱字、辭典或相關資料。 4-3-4 能養成以閩南語閱讀並與人分享、討論的習慣。	1.藉由「音標大放送」認識並熟讀鼻化韻「ainn、iann、iunn」。 2.教師可利用「唸一遍」讓學生進階練習其他聲母加上鼻化韻的拼音練習。 3.透過「音標練習」，驗收學生是否能判斷鼻化韻語詞。	1.教師播放教學媒體，帶領全班念誦「音標大放送」的例詞。 2.教師利用教學媒體播放「音標練習」題幹或由參考課本題幹文字說明作答方式。 3.教學媒體播放題目時，每一題後需稍做暫停，等學生思考作答後再繼續進行。 4.教師檢查學生的作答結果，是否能讓「火星一號」太空船發射出去。	1	1.教學媒體	1.口語評量 2.紙筆測驗		四、表達、溝通與分享 八、運用科技與資訊 九、主動探索與研究
第七週	10/12 10/16	第一單元 現代的電器	單元活動一	1-3-6 能從閩南語聽辨中關心生活中的重要議題。 1-3-8 能從聆聽中培養主動學習閩南語的興趣與習慣。 2-3-2 能順暢的運用閩南語與別人談論生活經驗。 2-3-6 能運用閩南語與師長、同學進行問答及討論。 2-3-9 能養成在團體中運用閩南語談論的習慣。	1.藉「我擺會曉矣」評量學生是否已聽懂並且能說出所學的科技產品和電器用品的閩南語說法，並能正確地運用在生活中。 2.能熟念並了解鬥陣聽故事之內容與語詞的含義。	1.教師為學生解說操作方式，本練習共有兩個大題，第一大題是如拼圖般，將拆成數張圖的電器、科技產品組合成完整的產品。第二大題則是需將聽到的產品及數量寫下來。 2.教師播放教學媒體，作答完畢後，請學生核對評量的結果，如有錯誤，請學生馬上訂正。 3.教師再播放教學媒體至單元活動一的「鬥陣聽故事」頁次，讓學生聽一遍故事內容，教師再為學生解說本單元故事的生詞，如「雄雄」、「敢若」、「拄好」和「蝨蟲」，分別是「突然」、「好像」、「剛好」和「蝨蟲」的意思。 4.教師以操控暫停鍵的方式，讓學生逐句跟著電子教科書念一遍整個故事。	1	1.教學媒體	1.口語評量 2.實作評量 3.紙筆測驗	【家政教育】 4-3-4 參與家庭活動、家庭共學，增進家人感情。	四、表達、溝通與分享 八、運用科技與資訊 九、主動探索與研究

起訖週次	起訖日期	主題	單元名稱	對應能力指標	教學目標	教學活動重點	教學節數	教學資源	評量方式	重大議題	十大基本能力
第八週	10/19 10/23	第二單元 行行出狀元	第三課 作田人	1-3-1 能聽辨閩南語語句的知識內涵與內在情感。 1-3-6 能從閩南語聽辨中關心生活中的重要議題。 2-3-2 能順暢的運用閩南語與別人談論生活經驗。 2-3-4 能運用閩南語進行事物的描述、分析和解說。 2-3-8 能用口頭方式進行閩南語和國語之間的翻譯。 3-3-2 能運用標音符號拼寫日常生活中常用的語詞及短句。 4-3-5 能透過閩南語閱讀以瞭解本土及多元文化。 5-3-1 能運用閩南語書寫簡易的字條、卡片與標語。	1.能了解並熟悉本課詞語與課文。 2.能延伸學習認識更多職業及其他的說法。	1.透過課文內容讓學生延伸學習各種職業。 2.藉課文情境了解農夫的作息，並引導學生懂得農夫耕種的辛苦。 3.教師先請學生觀察課本情境圖後，進行討論並解說新詞、句意及課文內容。 4.藉「語詞遊樂園」讓學生學習更多職業的說法。	1	1.教學媒體	1.討論活動 2.口語評量 3.紙筆測驗	【生涯發展教育】 2-2-3 認識不同類型工作內容。	一、瞭解自我與發展潛能 三、生涯規劃與終身學習 五、尊重、關懷與團隊合作
第九週	10/26 10/30	第二單元 行行出狀元	第三課 作田人	1-3-1 能聽辨閩南語語句的知識內涵與內在情感。 1-3-6 能從閩南語聽辨中關心生活中的重要議題。 2-3-2 能順暢的運用閩南語與別人談論生活經驗。 2-3-4 能運用閩南語進行事物的描述、分析和解說。 2-3-8 能用口頭方式進行閩南語和國語之間的翻譯。 3-3-2 能運用標音符號拼寫日常生活中常用的語詞及短句。 4-3-5 能透過閩南語閱讀以瞭解本土及多元文化。 5-3-1 能運用閩南語書寫簡易的字條、卡片與標語。	1.能仿造句型做口說練習，並複習本課詞彙。 2.藉課文內容了解各種職業，並引導學生提早為將來作生涯規畫。	1.教師說明「相招來開講」頁面的短句，並配合播放教學媒體，帶領學生了解短句內容，再請學生嘗試以「語詞遊樂園」的行業語詞造出描述職業甘苦的短句。 2.教師請學生觀察「試看覓」各題的圖，並說明作答方式。 3.作答完畢，教師檢查作答情況，如學生有作答錯誤教師給予訂正。 4.教師說明「練習」的操作方式，請學生依據聽到的內容，依序寫下答案。	1	1.教學媒體	1.口語評量 2.紙筆測驗 3.實作評量 4.遊戲評量	【生涯發展教育】 2-2-3 認識不同類型工作內容。	一、瞭解自我與發展潛能 三、生涯規劃與終身學習 五、尊重、關懷與團隊合作

起訖週次	起訖日期	主題	單元名稱	對應能力指標	教學目標	教學活動重點	教學節數	教學資源	評量方式	重大議題	十大基本能力
第十週	11/2 11/6	第二單元 行行出狀元	第三課 作田人	<p>1-3-1 能聽辨閩南語語句的知識內涵與內在情感。</p> <p>1-3-6 能從閩南語聽辨中關心生活中的重要議題。</p> <p>2-3-2 能順暢的運用閩南語與別人談論生活經驗。</p> <p>2-3-4 能運用閩南語進行事物的描述、分析和解說。</p> <p>2-3-8 能用口頭方式進行閩南語和國語之間的翻譯。</p> <p>3-3-2 能運用標音符號拼寫日常生活中常用的語詞及短句。</p> <p>4-3-5 能透過閩南語閱讀以瞭解本土及多元文化。</p> <p>5-3-1 能運用閩南語書寫簡易的字條、卡片與標語。</p>	<p>1.藉由「音標大放送」認識並熟讀鼻化韻「uann、uinn、uainn」。</p> <p>2.教師可利用「唸一遍」讓學生進階練習其他聲母加上鼻化韻的拼音練習。</p> <p>3.透過「音標練習」，驗收學生是否能判斷鼻化韻語詞。</p>	<p>1.教師播放教學媒體，帶領全班學生念誦「音標大放送」的例詞。</p> <p>2.熟悉音標後，教師播放教學媒體指導學生進行「音標練習」之作答。</p> <p>3.待全班作答完畢，教師再次播放教學媒體題目聲音檔，或由教師分題讀出，師生一起討論出正確答案，剛才作答有誤者應予以修正。</p>	1	<p>1.教學媒體</p>	<p>1.口語評量</p> <p>2.紙筆測驗</p>	<p>【生涯發展教育】</p> <p>2-2-3 認識不同類型工作內容。</p>	<p>一、瞭解自我與發展潛能</p> <p>三、生涯規劃與終身學習</p> <p>五、尊重、關懷與團隊合作</p>

起訖週次	起訖日期	主題	單元名稱	對應能力指標	教學目標	教學活動重點	教學節數	教學資源	評量方式	重大議題	十大基本能力
第十週	11/9 11/13	第二單元 行行出狀元	單元活動二	<p>1-3-6 能從閩南語聽辨中關心生活中的重要議題。</p> <p>1-3-8 能從聆聽中培養主動學習閩南語的興趣與習慣。</p> <p>2-3-2 能順暢的運用閩南語與別人談論生活經驗。</p> <p>2-3-6 能運用閩南語與師長、同學進行問答及討論。</p> <p>2-3-9 能養成在團體中運用閩南語談論的習慣。</p>	<p>1.藉「我攏會曉矣」評量學生是否已聽懂並且能說出所學各行各業的閩南語說法。</p> <p>2.能聽懂並了解鬥陣聽故事之內容與語詞的意思。</p>	<p>1.教師為學生解說操作方式，第一大題填代號，教師可先讓學生念出頁面上的語詞，而場所的四個語詞其閩南語用字和國語皆相同，且都是生活中常見的用語，教師可讓學生試著自己念一遍。第二大題則是需聽懂各題的行業及其工作內容，並寫下順序。</p> <p>2.教師播放教學媒體，作答完畢後，請學生核對評量的結果，如有錯誤，請學生馬上訂正。</p> <p>3.教師播放「鬥陣聽故事」的媒體內容，讓學生聽一遍故事。教師再為學生解說本單元故事的生詞。</p> <p>4.待學生了解故事內容後，教師提問「想看覓·講看覓」的兩個問題。藉由學生的回答，了解學生是否還有不了解之處，並再次加以補強。</p>	1	1.教學媒體	<p>1.口語評量</p> <p>2.紙筆測驗</p> <p>3.遊戲評量</p>	<p>【生涯發展教育】</p> <p>2-2-3 認識不同類型工作內容。</p>	<p>一、瞭解自我與發展潛能</p> <p>三、生涯規劃與終身學習</p> <p>五、尊重、關懷與團隊合作</p>

起訖週次	起訖日期	主題	單元名稱	對應能力指標	教學目標	教學活動重點	教學節數	教學資源	評量方式	重大議題	十大基本能力
第十二週	11/16 11/20	第三單元 美麗的海島	第四課 臺灣 美麗的海翁	<p>1-3-1 能聽辨閩南語語句的知識內涵與內在情感。</p> <p>1-3-2 能聽辨並思考閩南語語句的內涵。</p> <p>1-3-6 能從閩南語聽辨中關心生活中的重要議題。</p> <p>2-3-2 能順暢的運用閩南語與別人談論生活經驗。</p> <p>2-3-6 能運用閩南語與師長、同學進行問答及討論。</p> <p>2-3-8 能用口頭方式進行閩南語和國語之間的翻譯。</p> <p>3-3-1 能運用標音符號拼讀日常生活中常用的語詞及短句。</p> <p>4-3-4 能養成以閩南語閱讀並與人分享、討論的習慣。</p> <p>4-3-5 能透過閩南語閱讀以瞭解本土及多元文化。</p>	<p>1.藉課文內容讓學生了解臺灣的地理位置和地形特色，並認識自己的居住所在地，進而培養愛鄉土的情操。</p> <p>2.讓學生學習全臺各縣市的閩南語說法。</p>	<p>1.教師播放教學媒體，讓學生先聆聽一次課文，再指導學生朗讀課文。教師可與學生輪讀課文，或由學生分組輪讀，直到學生熟念課文。</p> <p>2.教師為學生解釋課文新詞和文意，並說明基隆是臺灣重要的港口之一，像是鯨魚大大的嘴巴，並依序解說，屏東縣所在的位置，好比鯨魚的尾巴，至於宜蘭、花蓮到臺東，則似鯨魚拱起的背，大大的肚子則是由臺中、彰化到雲嘉南等地，四通八達的交通網有高鐵、火車、高速公路、飛機甚至還有藍色公路的渡船，想去哪裡都非常便利。</p> <p>3.教師就課文內容問幾個小問題，引導學生串聯詞彙，說出短句，再依時間順序組成小段落，終至能以閩南語表達一個完整的篇章。</p> <p>4.教師再領讀一次，讓學生更熟悉語音及詞彙，並在複述的練習中能順暢的說出完整的句子，以及習得帶有感情語氣的說話方式。</p>	1	1.教學媒體	<p>1.討論活動</p> <p>2.口語評量</p> <p>3.實作評量</p>	<p>【海洋教育】</p> <p>2-3-3 瞭解臺灣國土(領土)地理位置的特色及重要性。</p>	<p>四、表達、溝通與分享</p> <p>五、尊重、關懷與團隊合作</p> <p>九、主動探索與研究</p>

起訖週次	起訖日期	主題	單元名稱	對應能力指標	教學目標	教學活動重點	教學節數	教學資源	評量方式	重大議題	十大基本能力
第十三週	11/23 11/27	第三單元 美麗的寶島	第四課 臺灣 美麗的海翁	1-3-1 能聽辨閩南語語句的知識內涵與內在情感。 1-3-2 能聽辨並思考閩南語語句的內涵。 1-3-6 能從閩南語聽辨中關心生活中的重要議題。 2-3-2 能順暢的運用閩南語與別人談論生活經驗。 2-3-6 能運用閩南語與師長、同學進行問答及討論。 2-3-8 能用口頭方式進行閩南語和國語之間的翻譯。 3-3-1 能運用標音符號拼讀日常生活中常用的語詞及短句。 4-3-4 能養成以閩南語閱讀並與人分享、討論的習慣。 4-3-5 能透過閩南語閱讀以瞭解本土及多元文化。	1.依據「相招來開講」的謎猜內容，讓全班進行討論活動，進而精熟各縣市的閩南語說法。 2.藉由「試看覓」、「練習」等習題，驗收學生學習成效。	1.教師利用教學媒體，配合「相招來開講」頁面，請自願的學生回答謎猜，或是全班分組討論謎猜內容及謎底。 2.教師自行準備一張有標註臺灣各縣市地名的地圖，與學生討論各縣市的地名與地理位置，並說明臺灣的北、中、南、東區塊位置。 3.教師講解「試看覓」習題的操作方式，並指導學生完成作答。 4.教師講解「練習」習題的操作方式，並指導學生完成作答。	1	1.教學媒體	1.討論活動 2.紙筆測驗	【海洋教育】 2-3-3 瞭解臺灣國土(領土)地理位置的特色及重要性。	四、表達、溝通與分享 五、尊重、關懷與團隊合作 九、主動探索與研究
第十四週	11/30 12/4	第三單元 美麗的寶島	第四課 臺灣 美麗的海翁	1-3-1 能聽辨閩南語語句的知識內涵與內在情感。 1-3-2 能聽辨並思考閩南語語句的內涵。 1-3-6 能從閩南語聽辨中關心生活中的重要議題。 2-3-2 能順暢的運用閩南語與別人談論生活經驗。 2-3-6 能運用閩南語與師長、同學進行問答及討論。 2-3-8 能用口頭方式進行閩南語和國語之間的翻譯。 3-3-1 能運用標音符號拼讀日常生活中常用的語詞及短句。 4-3-4 能養成以閩南語閱讀並與人分享、討論的習慣。 4-3-5 能透過閩南語閱讀以瞭解本土及多元文化。	1.藉由「音標大放送」認識並熟讀聲化韻母「ng」。 2.透過「音標練習」，驗收學生是否能判斷含有聲化韻母「ng」的字或詞。	1.教師播放教學媒體，教導學生熟念音標和例詞。 2.教師利用課本音標卡，並念出音標卡背後的例詞，指導學生從音韻中分辨其差異。 3.教師鼓勵學生舉出含有聲化韻母「ng」的字或詞。 4.配合音標練習，教師播放教學媒體，請學生找出正確答案。	1	1.教學媒體	1.口語評量 2.討論活動 3.紙筆測驗	【海洋教育】 2-3-3 瞭解臺灣國土(領土)地理位置的特色及重要性。	四、表達、溝通與分享 五、尊重、關懷與團隊合作 九、主動探索與研究

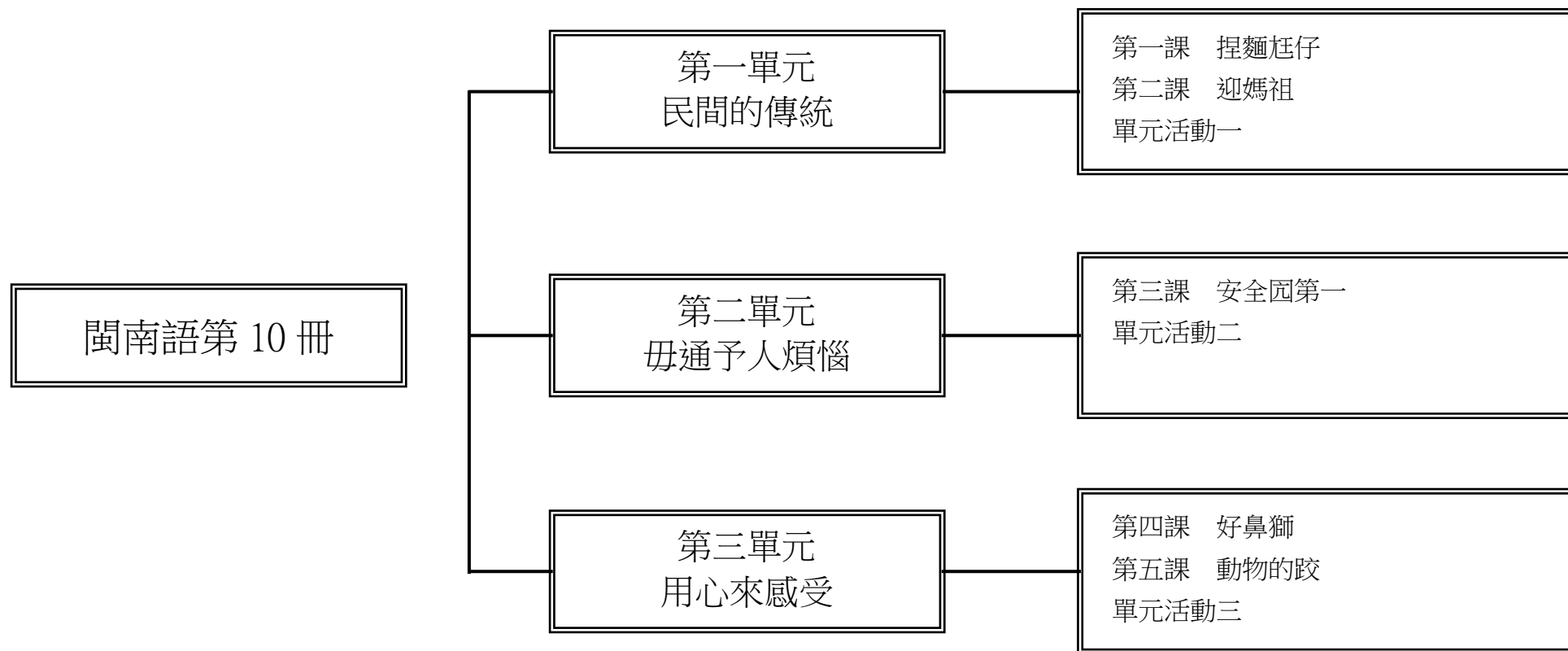
起訖週次	起訖日期	主題	單元名稱	對應能力指標	教學目標	教學活動重點	教學節數	教學資源	評量方式	重大議題	十大基本能力
第十五週	12/7 12/11	第三單元 美麗的寶島	第五課 草鞋墩	1-3-1 能聽辨閩南語語句的知識內涵與內在情感。 1-3-2 能聽辨並思考閩南語語句的內涵。 2-3-2 能順暢的運用閩南語與別人談論生活經驗。 2-3-3 能以閩南語從事簡易的口頭報告。 2-3-8 能用口頭方式進行閩南語和國語之間的翻譯。 3-3-1 能運用標音符號拼讀日常生活中常用的語詞及短句。 4-3-1 能運用標音符號與漢字，閱讀閩南語文章，並理解其文意。 4-3-5 能透過閩南語閱讀以瞭解本土及多元文化。	1.能了解並熟悉本課詞語與課文。 2.能延伸學習認識更多臺灣各地舊地名說法。	1.教師問學生能說出哪些臺灣的舊地名，並以本課「草鞋墩」為例做介紹。 2.教師先請學生翻開課本情境圖，解說新詞、句意及課文內容。 3.教師播放教學媒體帶領學生念誦課文直到熟念，可將學生分組輪讀。 4.教師播放課文歌曲，藉反覆吟唱讓學生更加熟悉本課課文。 5.教師播放教學媒體，配合「語詞遊樂園」頁面，讓學生學習更多舊地名的說法。	1	1.教學媒體	1.討論發表 2.口語評量 3.紙筆測驗		四、表達、溝通與分享 五、尊重、關懷與團隊合作 九、主動探索與研究
第十六週	12/14 12/18	第三單元 美麗的寶島	第五課 草鞋墩	1-3-1 能聽辨閩南語語句的知識內涵與內在情感。 1-3-2 能聽辨並思考閩南語語句的內涵。 2-3-2 能順暢的運用閩南語與別人談論生活經驗。 2-3-3 能以閩南語從事簡易的口頭報告。 2-3-8 能用口頭方式進行閩南語和國語之間的翻譯。 3-3-1 能運用標音符號拼讀日常生活中常用的語詞及短句。 4-3-1 能運用標音符號與漢字，閱讀閩南語文章，並理解其文意。 4-3-5 能透過閩南語閱讀以瞭解本土及多元文化。	1.藉「相招來開講」的對話內容，了解各地舊地名的說法。 2.藉由「試看覓」、「練習」等習題，驗收學生學習成效。	1.教師展示教學媒體的「相招來開講」頁面，做句子範讀，或播放教學媒體做示範。 2.教師利用「舊地名」、「特色」等例詞，進行語詞替換，做句子強化練習。 3.教師說明「試看覓」的作答方式，並播放教學媒體進行評量。 4.教師說明「練習」的作答方式，並播放教學媒體進行評量。 5.作答完畢，師生一起討論答案，教師檢查作答情況，並登記分數。	1	1.教學媒體	1.口語評量 2.遊戲評量 3.紙筆測驗		四、表達、溝通與分享 五、尊重、關懷與團隊合作 九、主動探索與研究

起訖週次	起訖日期	主題	單元名稱	對應能力指標	教學目標	教學活動重點	教學節數	教學資源	評量方式	重大議題	十大基本能力
第十七週	12/21 12/25	第三單元 美麗的寶島	第五課 草鞋墩	1-3-1 能聽辨閩南語語句的知識內涵與內在情感。 1-3-2 能聽辨並思考閩南語語句的內涵。 2-3-2 能順暢的運用閩南語與別人談論生活經驗。 2-3-3 能以閩南語從事簡易的口頭報告。 2-3-8 能用口頭方式進行閩南語和國語之間的翻譯。 3-3-1 能運用標音符號拼讀日常生活中常用的語詞及短句。 4-3-1 能運用標音符號與漢字，閱讀閩南語文章，並理解其文意。 4-3-5 能透過閩南語閱讀以瞭解本土及多元文化。	1.藉由「音標大放送」認識並熟讀聲化韻母「m」。 2.透過「音標練習」，驗收學生是否能判斷含有聲化韻母「m」的語詞。	1.教師播放教學媒體，教導學生熟念音標和例詞。 2.教師利用課本音標卡，並念出音標卡背後的例詞，指導學生從音韻中分辨其差異。 3.教師鼓勵學生舉出含有聲化韻母「m」的語詞。 4.配合音標練習，教師播放教學媒體，請學生將含有「m」的語詞打「√」，沒有的打「X」。	1	1.教學媒體	1.口語評量 2.討論活動 3.紙筆測驗		四、表達、溝通與分享 五、尊重、關懷與團隊合作 九、主動探索與研究
第十八週	12/28 1/1	第三單元 美麗的寶島	單元活動三	1-3-6 能從閩南語聽辨中關心生活中的重要議題。 2-3-2 能順暢的運用閩南語與別人談論生活經驗。 2-3-6 能運用閩南語與師長、同學進行問答及討論。 2-3-9 能養成在團體中運用閩南語談論的習慣。 4-3-5 能透過閩南語閱讀以瞭解本土及多元文化。	1.藉「我擺會曉矣」評量學生是否能將新舊地名作連結。 2.能熟念並了解鬥陣聽故事之內容，並了解舊地名的特色。	1.教師為學生解說操作方式，第一大題是要學生能將新舊地名做正確配對。第二大題則是除了要聽懂 CD 內容外，還要能正確判斷圖意，才能作答。 2.教師播放教學媒體，作答完畢後，請學生核對評量的結果，如有錯誤，請學生馬上訂正。 3.教師播放「鬥陣聽故事」的媒體內容，讓學生聽一遍故事。再由全班票選出和 CD 內容最接近的組別，優勝者，全班給予掌聲鼓勵。 4.教師再播放一遍教學媒體後，針對難字難詞解釋。 5.待學生了解故事內容後，教師提問「想看覓，講看覓」的問題。藉由學生的回答，了解學生是否還有不了解之處，並再次加以補強。	1	1.教學媒體	1.紙筆測驗 2.實作評量		四、表達、溝通與分享 五、尊重、關懷與團隊合作 九、主動探索與研究

起訖週次	起訖日期	主題	單元名稱	對應能力指標	教學目標	教學活動重點	教學節數	教學資源	評量方式	重大議題	十大基本能力
第十九週	1/4 1/8	唸謠	電風	1-3-1 能聽辨閩南語語句的知識內涵與內在情感。 1-3-6 能從閩南語聽辨中關心生活中的重要議題。 1-3-8 能從聆聽中培養主動學習閩南語的興趣與習慣。 4-3-2 能養成閱讀閩南語詩文的能力，並領略其意境與美感。 4-3-5 能透過閩南語閱讀以瞭解本土及多元文化。	1.能學會並能朗誦、吟唱本課念謠。 2.透過念謠，讓學生認識電器產品。	1.教師可先複習一次第2課神奇的電器，再播放教學媒體範讀一遍電風的念謠，之後讓各排輪讀，一排讀一句，藉此讓學生熟讀念謠。 2.熟讀念謠後，讓學生一同演唱歌曲，增加其學習興趣。 3.教師先解釋難詞，再徵求自願的學生翻譯念謠。	1	1.教學媒體	1.口語評量 2.鑑賞發表		二、欣賞、表現與創新 四、表達、溝通與分享
第二十週	1/11 1/15	來唱節日的歌	年節時	1-3-1 能聽辨閩南語語句的知識內涵與內在情感。 1-3-6 能從閩南語聽辨中關心生活中的重要議題。 1-3-8 能從聆聽中培養主動學習閩南語的興趣與習慣。 4-3-2 能養成閱讀閩南語詩文的能力，並領略其意境與美感。 4-3-5 能透過閩南語閱讀以瞭解本土及多元文化。	1.能學會並能朗誦、吟唱節日歌曲。 2.利用輕快活潑的節日歌曲，帶領學生認識傳統文化的內涵。	1.教師請全班一起回答，從農曆一月開始到十二月，分別有哪些農曆的傳統節日，教師將學生回答的答案一一寫在黑板上。 2.教師請學生回答寫在黑板上的傳統節日，都會從事哪些活動。 3.回答完節日和活動後，再播放教學媒體進行範讀和演唱。	1	1.教學媒體	1.口語評量 2.鑑賞發表		二、欣賞、表現與創新 四、表達、溝通與分享
第廿一週	1/18 1/22	趣味的話語	俗諺、謎猜	1-3-2 能聽辨並思考閩南語語句的內涵。 4-3-2 能養成閱讀閩南語詩文的能力，並領略其意境與美感。	1.藉由有趣的謎猜，呈現閩南語趣味的一面。 2.利用俗語帶領學生認識臺灣傳統社會的文化，及先人生活智慧的結晶。	1.教師可讓全班一起念一遍謎猜或是用教學媒體播放一遍題目，念完題目後，讓學生舉手答題，最先答出謎底者，給予口頭嘉獎。 2.學生若猜不出來，再進一步看提示猜出謎底。 3.教師配合學媒體指導學生念誦俗語，並解說俗語內容。	1	1.教學媒體	1.口語評量 2.討論活動		二、欣賞、表現與創新 四、表達、溝通與分享

起訖週次	起訖日期	主題	單元名稱	對應能力指標	教學目標	教學活動重點	教學節數	教學資源	評量方式	重大議題	十大基本能力
第廿二週	1/25 1/29	第一單元 民間的傳統	第十冊第一課 捏麵尪仔	1-3-1 能聽辨閩南語語句的知識內涵與內在情感。 1-3-6 能從閩南語聽辨中關心生活中的重要議題。 1-3-8 能從聆聽中培養主動學習閩南語的興趣與習慣。 4-3-2 能養成閱讀閩南語詩文的能力，並領略其意境與美感。 4-3-5 能透過閩南語閱讀以瞭解本土及多元文化。	1.藉課文內容讓學生學習傳統手藝的閩南語說法。 2.藉「語詞遊樂園」讓學生認識更多臺灣傳統行業與手藝的閩南語說法。	1.教師準備一包紙黏土，分給每組學生一小塊，讓學生利用5分鐘時間，集體快速創作，捏出一個作品，相互觀摩欣賞，再彼此給予一些講評。也可請學生票選最佳作品，看哪一組的手藝最好。 2.教師先請全班翻開課本情境圖，請學生觀察圖中景物，說一說圖中的捏麵人有什麼特色，以此導入課文主題。 3.教師播放教學媒體歌曲，讓學生熟念語詞遊樂園的語詞。	1	1.教學媒體	1.口語評量	【家政教育】 3-3-1 認識臺灣多元族群的傳統與文化。	二、欣賞、表現與創新 四、表達、溝通與分享

一、課程架構圖：



二、課程理念：

- 1.以學生為主體，教師為主導，學習方法為主線，整體發展為主旨，透過詞語、句型、課文、音標、因仔歌的練習；培養聽、說、讀、寫、作、音標系統應用等閩南語基本能力，採遊戲教學與學生高參與之互動教學方式，結合知識傳授與能力培養，臻至語言應用的最大效益。
- 2.有效提高語文教學質量，提升閩語活絡應用之目的。
- 3.落實九年一貫課程統整的時代精神。
- 4.以單元組織方式進行。
- 5.特別重視學科體系的規畫、統整，和與其他領域橫向課程的設計、整合。
- 6.循環反覆，循序漸進，逐步加深，螺旋上升，教材不只呈現了單元群組式的系統性學習，也顧及了日常生活及未來發展的實用性、時代性的進步要求。

三、先備經驗或知識簡述：

高年級不但要學習運用閩南語與人互動，關懷別人，同時要學習深入探討課文中的知識和思想情感及音標、文字之運用。以「提問討論」發展兒童的組織能力、邏輯思考能力、多元討論能力、是非判別能力及明確的口語表達能力。並可引導學生自主學習，擴展學習範圍。

四、課程目標：

- 1.藉由捏麵人的課文，了解臺灣的傳統手藝。
- 2.能初步認識臺灣的各種常見傳統手藝。
- 3.能透過迎媽祖課文，了解臺灣各項節日。
- 4.能了解各種節日的習俗。
- 5.藉著校園安全中發生的各種安全事件，提醒學生要如何保護自己，避免受到傷害。
- 6.能了解受傷時，自己應如何處理。
- 7.能延伸學習五官感覺的閩南語說法。
- 8.能了解各種動物的本能為何。
- 9.能善用器官的各種功能。
- 10.能了解各種器官的不同功能。

五、教學策略建議：

「聽說讀寫」及「拼寫音標」是閩語課的重要環節，主要是藉由課文的語法、音義、思想、觀念、知識和寫作技巧，達學習目的。其重點在於音義語法的深究，亦即學習課文「語句」和「詞語」的音義。

其內涵包含：熟讀課文內容、掌握主題重點、了解詞句音義、延伸學習相關詞語。

其目的在於：豐富知識的內涵，強化了解閩南語的音義，培養高度學習的興趣，訓練思維以建立解決問題的能力。

其學習方法：包含認讀、會話、造句等方法。

六、參考資料：

- 1.實用臺語詞彙 編：王華南 臺原出版社 民國八十一年
- 2.臺灣閩南語辭典 編：國編館 五南書局 民國九十年
- 3.臺灣方言之旅 編：洪惟仁 前衛出版社 民國八十一年
- 4.聲韻論叢—閩南語傳統呼音法在鄉土語言教學上的運用 文：姚榮松 學生書局 民國八十六年
- 5.生活臺語 文：鄭良偉、趙順文等 自立晚報文化出版部 民國八十年
- 6.臺灣哲諺典 文：洪惟仁 臺語文摘出版社 民國八十二年
- 7.臺灣閩南語語音教材 文：董忠司 文建會 民國八十五年
- 8.臺灣囡仔歌一百首 編：黃勁連 臺灣文摘出版社 民國八十五年

七、課程計畫：

起訖週次	起訖日期	主題	單元名稱	對應能力指標	教學目標	教學活動重點	教學節數	教學資源	評量方式	重大議題	十大基本能力
第一週	2/15 2/19	第一單元 民間的傳統	第一課 捏麵尪仔	1-3-1 能聽辨閩南語語句的知識內涵與內在情感。 2-3-2 能順暢的運用閩南語與別人談論生活經驗。 2-3-6 能運用閩南語與師長、同學進行問答及討論。 3-3-1 能運用標音符號拼讀日常生活中常用的語詞及短句。 5-3-1 能運用閩南語書寫簡易的字條、卡片與標語。	1.藉「相招來開講」的句型及對話練習，讓學生學習「毋知」的句型。 2.藉課文情境，讓學生體會傳統技藝的有趣與巧思。	1.教師說明相招來開講頁面，並播放教學媒體，指導學生對話練習。 2.先由老師逐句範讀，學生跟念，念熟以後，再由教師和學生各扮演對話角色，做對話練習。	1	1.教學媒體	1.實作評量 2.口語評量 3.紙筆測驗	【家政教育】 3-3-1 認識臺灣多元族群的傳統與文化。	二、欣賞、表現與創新 四、表達、溝通與分享
第二週	2/22 2/26	第一單元 民間的傳統	第一課 捏麵尪仔	1-3-1 能聽辨閩南語語句的知識內涵與內在情感。 2-3-2 能順暢的運用閩南語與別人談論生活經驗。 2-3-6 能運用閩南語與師長、同學進行問答及討論。 3-3-1 能運用標音符號拼讀日常生活中常用的語詞及短句。 5-3-1 能運用閩南語書寫簡易的字條、卡片與標語。 5-3-3 能運用標音符號提升閩南語寫作能力。 5-3-4 能運用閩南語媒材、工具書或線上檢索系統輔助寫作。	1.能聽懂「試看覓」、「練習」的全篇內容，並簡單口述。 2.能透過旅遊行程表，提升閩南語的閱讀能力，並完成此評量。 3.透過「音標大放送」圖示內容，認識入聲「p」。	1.教師播放教學媒體，讓學生觀察「試看覓」裡有哪些店家，並說一說。 2.教師可先問學生，從聽覺可從這些傳統手藝店聽到什麼聲音。 3.教師可配合教學媒體，請學生依照聽到的聲音判斷這是哪一家傳統手藝店。 4.學生作答前，教師要提醒學生先仔細認讀貼紙上的漢字，再選出正確的答案。 5.教師先請學生觀察本「練習」，並說一說這張表格功用為何。 6.教師可利用課本第 19 頁的提問，讓學生自由討論自己的旅遊計畫。 7.教師為學生說明「練習」的作答方式，並可配合教學媒體完成作答。 8.教師播放教學媒體，為學生簡單說明「音標大放送」圖示內容，並指導學生認識入聲「p」。 9.教師請學生在本課課文當中，尋找入聲「p」的單詞，以加深學生對「p」入聲韻的印象。	1	1.教學媒體	1.實作評量 2.口語評量 3.表演評量 4.紙筆測驗	【家政教育】 3-3-1 認識臺灣多元族群的傳統與文化。	二、欣賞、表現與創新 四、表達、溝通與分享

起訖週次	起訖日期	主題	單元名稱	對應能力指標	教學目標	教學活動重點	教學節數	教學資源	評量方式	重大議題	十大基本能力
第三週	3/1 3/5	第一單元 民間的傳統	第二課 迎媽祖	1-3-5 能初步聽辨閩南語語音和讀音的不同。 1-3-6 能從閩南語聽辨中關心生活中的重要議題。 2-3-1 能熟練運用閩南語各種句型從事口語表達。 2-3-2 能順暢的運用閩南語與別人談論生活經驗。 3-3-1 能運用標音符號拼讀日常生活中常用的語詞及短句。 4-3-5 能透過閩南語閱讀以瞭解本土及多元文化。	1.能了解並熟悉本課詞語與課文。 2.能延伸學習不同族群民俗活動的說法。	1.教師引導全班共同討論我國的族群議題，藉此導入本課主題。 2.教師配合教學媒體，帶領學生朗誦課文，指導學生將華語對譯的貼紙貼在課文旁。 3.教師播放教學媒體歌曲，讓學生熟念語詞遊樂園的語詞。	1	1.教學媒體	1.實作評量 2.口語評量 3.表演評量 4.紙筆測驗	【人權教育】 1-3-4 了解世界上不同的群體、文化和國家，能尊重欣賞其差異。 【家政教育】 3-3-1 認識臺灣多元族群的傳統與文化。 4-3-5 參與家庭活動、家庭共學，增進家人感情。	二、欣賞、表現與創新 四、表達、溝通與分享
第四週	3/8 3/12	第一單元 民間的傳統	第二課 迎媽祖	1-3-5 能初步聽辨閩南語語音和讀音的不同。 1-3-6 能從閩南語聽辨中關心生活中的重要議題。 2-3-1 能熟練運用閩南語各種句型從事口語表達。 2-3-2 能順暢的運用閩南語與別人談論生活經驗。 3-3-1 能運用標音符號拼讀日常生活中常用的語詞及短句。 4-3-5 能透過閩南語閱讀以瞭解本土及多元文化。	1.利用「相招來開講」的句型，進行仿造句子，加強口說練習。 2.藉課文情境，讓學了解各種民俗活動。	1.複習本課課文。 2.複習本課語詞。 3.教師配合相招來開講課本，播放教學媒體，指導學生練習本課句型。	1	1.教學媒體	1.口語評量 2.實作評量	【人權教育】 1-3-4 了解世界上不同的群體、文化和國家，能尊重欣賞其差異。 【家政教育】 3-3-1 認識臺灣多元族群的傳統與文化。 4-3-5 參與家庭活動、家庭共學，增進家人感情。	二、欣賞、表現與創新

起訖週次	起訖日期	主題	單元名稱	對應能力指標	教學目標	教學活動重點	教學節數	教學資源	評量方式	重大議題	十大基本能力
第五週	3/15 3/19	第一單元 民間的傳統	第二課 迎媽祖	<p>1-3-5 能初步聽辨閩南語語音和讀音的不同。</p> <p>1-3-6 能從閩南語聽辨中關心生活中的重要議題。</p> <p>2-3-1 能熟練運用閩南語各種句型從事口語表達。</p> <p>2-3-2 能順暢的運用閩南語與別人談論生活經驗。</p> <p>3-3-1 能運用標音符號拼讀日常生活中常用的語詞及短句。</p> <p>4-3-5 能透過閩南語閱讀以瞭解本土及多元文化。5-3-4 能運用閩南語媒材、工具書或線上檢索系統輔助寫作。</p>	<p>1.能聽懂「試看覓」的評量內容。</p> <p>2.能用閩南語流暢的說出節目表的節目。</p> <p>3.透過「試看覓」複習臺灣祭典的閩南語說法。</p> <p>4.能聽懂「練習」的評量內容。</p> <p>5.能從閩南語聽辨中，認識各月分的祭典。</p> <p>6.教師指導學生認識入聲「t」。</p>	<p>1.教師請學生念一念節目表裡的節目名稱，藉此複習本課臺灣民俗文化，並認讀閩南語字。</p> <p>2.待學生熟悉節目表裡的節目名稱後，教師解說作答方式，請學生跟著CD內容，把正確的節目名稱貼紙，貼在正確的地方。</p> <p>3.全班作答完畢後，教師可利用教學媒體，和學生一起討論正確答案。</p> <p>4.教師可利用課本第33頁的「節目簡介」，鼓勵學生用閩南語說說看。</p> <p>5.教師請學生試著說一說「練習」中的日期是哪些節日祭典，藉此複習已學過的各祭典。</p> <p>6.教師可搭配教學媒體，並說明操作方式，請學生依序作答。</p> <p>7.學生作答完畢後，教師可和學生一起討論答案。</p> <p>8.教師播放教學媒體，指導學生認識入聲「t」。</p> <p>9.教師請學生在本課課文當中，尋找入聲「t」的單詞，以加深學生對「t」入聲韻的印象。</p>	1	1.教學媒體	<p>1.實作評量</p> <p>2.口語評量</p> <p>3.紙筆測驗</p>		<p>二、欣賞、表現與創新</p> <p>四、表達、溝通與分享</p>

起訖週次	起訖日期	主題	單元名稱	對應能力指標	教學目標	教學活動重點	教學節數	教學資源	評量方式	重大議題	十大基本能力
第六週	3/22 3/26	第一單元 民間的傳統	單元活動一	<p>1-3-1 能聽辨閩南語語句的知識內涵與內在情感。</p> <p>2-3-2 能順暢的運用閩南語與別人談論生活經驗。</p> <p>2-3-6 能運用閩南語與師長、同學進行問答及討論。</p> <p>4-3-5 能透過閩南語閱讀以瞭解本土及多元文化。</p>	<p>1.會曉「我攏會曉矣」的題目。</p> <p>2.會曉用閩南語唸出第一、二課的課文。</p> <p>3.會曉用閩南語講出傳統手藝、臺灣祭典。</p> <p>4.聽有「鬥陣聽故事」的故事內容。</p>	<p>1.教師先帶領學生複習第一單元課文、語詞及句型。</p> <p>2.教師播放教學媒體，請學生在聽到第一大題的內容後，把正確答案圈起來，再說說看。</p> <p>3.教師再為學生說明第二大題的操作方式，在聽到第二大題的語句內容後，把各地祭典和傳統手藝的代號寫下來，再說說看。</p> <p>4.教師播放教學媒體，讓學生聽一次故事內容。</p> <p>5.教師請學生一起為這個單元故事做國語的故事解說，教師先從第一張圖說起，再由學生接著把整個故事說一遍。</p> <p>6.教師以操控暫停鍵方式，讓學生逐句跟著教學媒體念一遍故事。</p> <p>7.教師請有意願自己說故事的學生，自己看圖說故事。</p> <p>8.教師再重新播放一次「鬥陣聽故事」給學生聽，加深學生對第一單元「鬥陣聽故事」的學習印象。</p>	1	1.教學媒體	<p>1.實作評量</p> <p>2.口語評量</p> <p>3.表演評量</p> <p>4.紙筆測驗</p>	<p>【家政教育】</p> <p>3-3-1 認識臺灣多元族群的傳統與文化。</p>	<p>二、欣賞、表現與創新</p> <p>四、表達、溝通與分享</p>

起訖週次	起訖日期	主題	單元名稱	對應能力指標	教學目標	教學活動重點	教學節數	教學資源	評量方式	重大議題	十大基本能力
第七週	3/29 4/2	第二單元 毋通予人煩惱	第三課 安全園第一	1-3-1 能聽辨閩南語語句的知識內涵與內在情感。 2-3-2 能順暢的運用閩南語與別人談論生活經驗。 2-3-6 能運用閩南語與師長、同學進行問答及討論。 4-3-5 能透過閩南語閱讀以瞭解本土及多元文化。	1.能熟讀本課課文。 2.能唱出本課課文歌曲。 3.能藉由認識常見校園傷害，有效預防傷害發生。	1.教師先請全班學生翻開課本情境圖，讓學生觀察後，描述圖中景物，由此導入課文。 2.教師播放教學媒體，請學生聆聽本課課文，並跟著念誦本課課文。 3.教師播放教學媒體，請學生聆聽本課歌曲，並跟著吟唱本課歌曲。 4.教師表演「意外事故」，例：關窗戶或關門，假裝手被夾到；或是走到學生桌旁，不小心踢到桌腳，露出痛苦的表情。再問學生，怎麼樣做才不會發生這些傷害。由此引出本課的主題「愛細膩，愛共安全園第一」(要小心，應該把安全擺第一)。 5.教師請學生說一說，他們在校園內曾有過的受傷經驗，在哪些地方容易發生意外，要注意些什麼才能避免傷害，鼓勵學生用閩南語說出自己的想法，與同學們分享。	1	1.教學媒體	1.實作評量 2.口語評量 3.表演評量 4.紙筆測驗		二、欣賞、表現與創新 四、表達、溝通與分享
第八週	4/5 4/9	第二單元 毋通予人煩惱	第三課 安全園第一	1-3-1 能聽辨閩南語語句的知識內涵與內在情感。 2-3-2 能順暢的運用閩南語與別人談論生活經驗。 2-3-6 能運用閩南語與師長、同學進行問答及討論。 4-3-5 能透過閩南語閱讀以瞭解本土及多元文化。	1.能了解並熟悉本課課文與詞語。 2.能運用「定定……」的句型，並複習本課詞彙。 3.能延伸學習其他常見校園傷害的說法。	1.教師根據課文內容，依序提出幾個問題，引導學生複習上一節的課程內容。 2.教師播放教學媒體，請學生複誦課文。 3.教師播放教學媒體，請學生複誦語詞遊樂園的語詞。 4.將學生分為數組，教師用課本語詞圖卡請每組中的一個學生抽出一張圖卡，以比手畫腳的方式，讓其他組的學生猜是哪一個詞語，最快速猜對的組別，教師可予以獎勵。 5.教師進行句型教學。	1	1.教學媒體	1.口語評量 2.實作評量		二、欣賞、表現與創新

起訖週次	起訖日期	主題	單元名稱	對應能力指標	教學目標	教學活動重點	教學節數	教學資源	評量方式	重大議題	十大基本能力
第九週	4/12 4/16	第二單元 母通予人煩惱	第三課 安全園第一	<p>1-3-2、能聽辨並思考閩南語語句的內涵。</p> <p>1-3-5、能初步聽辨閩南語語音和讀音的不同。</p> <p>1-3-6、能從閩南語聽辨中關心生活中的重要議題。</p> <p>2-3-1、能熟練運用閩南語各種句型從事口語表達。</p> <p>2-3-6、能運用閩南語與師長、同學進行問答及討論。</p> <p>2-3-9、能養成在團體中運用閩南語談論的習慣。</p> <p>3-3-1、能運用標音符號拼讀日常生活中常用的語詞及短句。</p> <p>4-3-1、能運用標音符號與漢字，閱讀閩南語文章，並理解其文意。</p> <p>5-3-1 能運用閩南語書寫簡易的字條、卡片與標語。</p> <p>5-3-3 能運用標音符號提升閩南語寫作能力。</p> <p>5-3-4 能運用閩南語媒材、工具書或線上檢索系統輔助寫作。</p>	<p>1.能熟念並了解本課課文與語詞的含義。</p> <p>2.藉「語詞遊樂園」讓學生聽懂並能說出校園常見傷害的閩南語說法。</p> <p>3.依「相招來開講」的句型及對話練習，讓學生了解各種傷害的發生原因與預防方法。</p> <p>4.過課文情境，讓學生察覺校園充斥無形的危險，經由學習各種校園傷害的閩南語說法，以建立預防傷害發生之能力。</p> <p>5.學會入聲 k。</p>	<p>1.教師先幫學生複習「語詞遊樂園」的各種常見傷害閩南語說法。</p> <p>2.複習完本課語詞後，教師請學生看健康中心紀錄表，並說明作答方式。</p> <p>3.教師播放教學媒體，請學生注意聽 CD 內容完成作答。</p> <p>4.全班作答完畢，教師可和學生一起討論答案。</p> <p>5.教師可請學生說一說「練習」裡的兩張示意圖。</p> <p>6.教師可請學生用閩南語發表曾經在學校受傷及如何處理的經驗分享。</p> <p>7.教師播放教學媒體，為學生說明作答方式，請學生仔細聽 CD 內容，完成練習。</p> <p>8.教師播放教學媒體，為學生簡單說明「音標大放送」圖示內容，並指導學生認識入聲「k」。</p> <p>9.教師播放教學媒體，為學生說明「音標練習」作答方式，請學生將聽到有「k」入聲的韻圈起來。</p> <p>10.待全班作答完畢，教師可利用教學媒體和學生檢討答案。</p>	1	1.教學媒體	<p>1.實作評量</p> <p>2.口語評量</p> <p>3.表演評量</p> <p>4.紙筆測驗</p>		<p>二、欣賞、表現與創新</p> <p>四、表達、溝通與分享</p>

起訖週次	起訖日期	主題	單元名稱	對應能力指標	教學目標	教學活動重點	教學節數	教學資源	評量方式	重大議題	十大基本能力
第十週	4/19 4/23	第二單元 毋通予人煩惱	單元活動二	1-3-2 能聽辨並思考閩南語語句的內涵。 2-3-1 能熟練運用閩南語各種句型從事口語表達。 2-3-6 能運用閩南語與師長、同學進行問答及討論。	1.完成「我攏會曉矣二」的題目。 2.能用閩南語唸出第三課的課文和語詞。 3.能用閩南語說出如何避免校園傷害。 4.聽懂「鬥陣聽故事二」的故事內容。	1.教師帶領學生複習第二單元課文、語詞和句型。 2.教師請學生看一看情境圖，再試著用閩南語說一說內容。 3.待學生發表完後，教師為學生解說操作方式，請學生端詳圖裡的人發生了什麼事情，把意外的代號寫下來，再用閩南語把故事敘述一次。 4.教師可利用課本第 65 頁的提問，引導學生用閩南語說說看如何避免意外傷害。 5.教師播放教學媒體，讓學生聽一次故事內容，教師再為學生解說本單元故事的生詞。 6.教師請有意願自己說故事的學生，看圖說故事，教師請全班同學為說故事的學生鼓掌。 7.教師利用電子教科書之選號器選出幾位學生，請他們以故事接龍的方式，把故事說一遍。 8.教師以操控暫停鍵的方式，讓學生逐句跟著教學媒體念一遍故事。 9.教師請學生一起為這個單元故事做國語解說。	1	1.教學媒體	1.實作評量 2.口語評量 3.紙筆測驗		二、欣賞、表現與創新 四、表達、溝通與分享

起訖週次	起訖日期	主題	單元名稱	對應能力指標	教學目標	教學活動重點	教學節數	教學資源	評量方式	重大議題	十大基本能力
第十一週	4/26 4/30	第三單元用心來感受	第四課 好鼻獅	<p>1-3-6 能從閩南語聽辨中關心生活中的重要議題。</p> <p>1-3-8 能從聆聽中培養主動學習閩南語的興趣與習慣。</p> <p>2-3-1 能熟練運用閩南語各種句型從事口語表達。</p> <p>2-3-2 能順暢的運用閩南語與別人談論生活經驗。</p> <p>3-3-1 能運用標音符號拼讀日常生活中常用的語詞及短句。</p> <p>4-3-2 能養成閱讀閩南語詩文的能力，並領略其意境與美感。</p> <p>5-3-1 能運用閩南語書寫簡易的字條、卡片與標語。</p>	<p>1.能了解並熟悉本課課文與詞語。</p> <p>2.能延伸學習五官感覺的閩南語說法。</p> <p>3.能運用「○東○西」的句型，並複習本課詞彙。</p> <p>4.能學會五官感覺的說法，並用閩南語簡單造句。</p>	<p>1.教師拿一杯茶，讓學生聞一聞，然後猜一猜，誇獎猜對的那個學生是「好鼻獅」，引導學生進入本課的主題。</p> <p>2.教師跟學生討論，以狗靈敏的嗅覺，能幫助我們做哪些事？鼓勵學生盡量以閩南語發言，老師可在學生說完之後，以閩南語簡單複述內容，協助學生在自然語境中發展更多的辭彙。</p> <p>3.教師先請全班翻開課本情境圖，讓學生觀察圖中景物後，請家裡養狗的學生談談他家的狗有哪些趣事？由此導入本課主題。</p>	1	1.教學媒體	<p>1.口語評量</p> <p>2.實作評量</p>	【家政教育】 4-3-2 運用溝通技巧與家人分享彼此的想法與感受。	二、欣賞、表現與創新
第十二週	5/3 5/7	第三單元用心來感受	第四課 好鼻獅	<p>1-3-6 能從閩南語聽辨中關心生活中的重要議題。</p> <p>1-3-8 能從聆聽中培養主動學習閩南語的興趣與習慣。</p> <p>2-3-1 能熟練運用閩南語各種句型從事口語表達。</p> <p>2-3-2 能順暢的運用閩南語與別人談論生活經驗。</p> <p>3-3-1 能運用標音符號拼讀日常生活中常用的語詞及短句。</p> <p>4-3-2 能養成閱讀閩南語詩文的能力，並領略其意境與美感。</p> <p>5-3-1 能運用閩南語書寫簡易的字條、卡片與標語。</p>	<p>1.能運用「○東○西」的句型，並複習本課詞彙。</p> <p>2.能學會五官感覺的說法，並用閩南語簡單造句。</p>	<p>1.教師說明相招來開講頁面，配合教學媒體，指導學生做對話練習。</p> <p>2.學生熟念對話後，教師可鼓勵學生兩兩練習。</p>	1	1.教學媒體	<p>1.實作評量</p> <p>2.口語評量</p> <p>3.紙筆測驗</p>	【家政教育】 4-3-2 運用溝通技巧與家人分享彼此的想法與感受。	<p>二、欣賞、表現與創新</p> <p>四、表達、溝通與分享</p>

起訖週次	起訖日期	主題	單元名稱	對應能力指標	教學目標	教學活動重點	教學節數	教學資源	評量方式	重大議題	十大基本能力
第十三週	5/10 5/14	第三單元 用心來感受	第四課 好鼻獅	<p>1-3-6 能從閩南語聽辨中關心生活中的重要議題。</p> <p>1-3-8 能從聆聽中培養主動學習閩南語的興趣與習慣。</p> <p>2-3-1 能熟練運用閩南語各種句型從事口語表達。</p> <p>2-3-2 能順暢的運用閩南語與別人談論生活經驗。</p> <p>3-3-1 能運用標音符號拼讀日常生活中常用的語詞及短句。</p> <p>4-3-2 能養成閱讀閩南語詩文的能力，並領略其意境與美感。</p> <p>5-3-1 能運用閩南語書寫簡易的字條、卡片與標語。</p>	<p>1.能熟習感官的閩南語漢字寫法。</p> <p>2.能透過「試看覓」了解各種感官的閩南語說法，並運用於生活中。</p> <p>3.能運用閩南語簡單表達生活周遭的人、事、時、地、物。</p> <p>4.透過「練習」的內容，能流暢的用閩南語說出表達各種感官的語句。</p> <p>5.透過教學媒體提升聆聽能力。</p> <p>6.認識入聲「h」。</p>	<p>1.教師請學生觀察「試看覓」的情境圖，並試著用閩南語說一說圖片的內容。</p> <p>2.教師說明作答方式，並配合教學媒體讓學生依序作答。</p> <p>3.待全班作答完畢後，再播放一次題目內容，師生一起討論出正確的答案。</p> <p>4.再次播放教學媒體，以一短句一短句的方式讓學生跟讀，做口語表達練習。</p> <p>5.教師可利用教學媒體向學生說明作答方式。</p> <p>6.以單題出題作答方式進行，單題出題後請暫停，待學生作答後再繼續下一題。</p> <p>7.學生作答完畢後，以抽籤方式每題抽一位學生上臺作答並討論答案。</p> <p>8.教師可用每張插圖情境進行看圖說話，同樣以抽籤方式抽出學生來做口語表達練習，每人說出一張插圖情境。</p> <p>9.教師播放教學媒體至「音標大放送」頁次，為學生簡單說明「音標大放送」圖示內容，並指導學生認識入聲「h」。</p> <p>10.教師播放教學媒體，帶學生念一遍本練習出現的語詞讓學生熟悉。</p> <p>11.教師說明答題方式，請學生依序作答。</p> <p>12.教師可配合教學媒體，和學生一起對答案。</p>	1	1.教學媒體	<p>1.實作評量</p> <p>2.口語評量</p> <p>3.表演評量</p> <p>4.紙筆測驗</p>		八、運用科技與資訊

起訖週次	起訖日期	主題	單元名稱	對應能力指標	教學目標	教學活動重點	教學節數	教學資源	評量方式	重大議題	十大基本能力
第十四週	5/17 5/21	第三單元 用心來感受	第五課 動物的咬	1-3-1 能聽辨閩南語語句的知識內涵與內在情感。 2-3-4 能聽辨閩南語聲調變化、語音訛讀和特殊音變。 2-3-5 能初步聽辨閩南語語音和讀音的不同。 3-3-1 能運用標音符號拼讀日常生活中常用的語詞及短句。 4-3-1 能運用標音符號與漢字，閱讀閩南語文章，並理解其文意。	1.能熟念並了解本課課文與語詞的含義。 2.藉「語詞遊樂園」讓學生聽懂並能說出各種動物的器官功能之閩南語說法。	1.問學生說人類的腳有何用途與功能？就課本情境圖出現的動物，請學生說一說牠們的腳有何功能。鼓勵學生盡量用閩南語發表。 2.播放教學媒體或由教師範讀，修正剛才學生朗讀有出現的錯誤。 3.師生討論還有哪些動物的腳是課文未提到的，也有其特定的功能與用途。 4.教師問學生動物身體的四肢或外表器官，除了課文所列舉的例子之外，是否能講出其他類似的句子。 5.和學生探討過後，教師配合教學媒體的「語詞遊樂園」頁面，讓學生試著用閩南語說說看。	1	1.教學媒體 2.紙筆測驗 3.討論活動		八、運用科技與資訊	
第十五週	5/24 5/28	第三單元 用心來感受	第五課 動物的咬	1-3-1 能聽辨閩南語語句的知識內涵與內在情感。 2-3-4 能聽辨閩南語聲調變化、語音訛讀和特殊音變。 2-3-5 能初步聽辨閩南語語音和讀音的不同。 3-3-1 能運用標音符號拼讀日常生活中常用的語詞及短句。 4-3-1 能運用標音符號與漢字，閱讀閩南語文章，並理解其文意。	1.依「相招來開講」的句型及對話練習，讓學生了解各種動物器官的功能性。 2.透過課文情境，讓學生體會各種動物都有保護自己的能力，並認識動物器官的功能。	1.教師依句子文字領讀，或點播教學媒體做範讀，學生跟著一句一句念。 2.由學生來做句子翻譯解釋該動物外表器官之功能與用途。 3.教師利用教學媒體，請學生觀看「相招來開講」的情境圖。 4.教師就情境圖意，請學生盡量用閩南語描述出來。 5.讓學生試著讀讀看插圖裡的句子文字，並做翻譯。 6.教師視學生朗讀出的正確與否，幫學生做適度修正。 7.播放教學媒體給學生聆聽，增強學習效應。 8.可讓學生三人一組，練習「相招來開講」的對話內容，訓練閩南語的口說能力。 9.可讓學生分組討論課本第95頁的提問，並鼓勵學生盡量用閩南語討論及發表。	1	1.教學媒體 2.實作評量		二、欣賞、表現與創新	

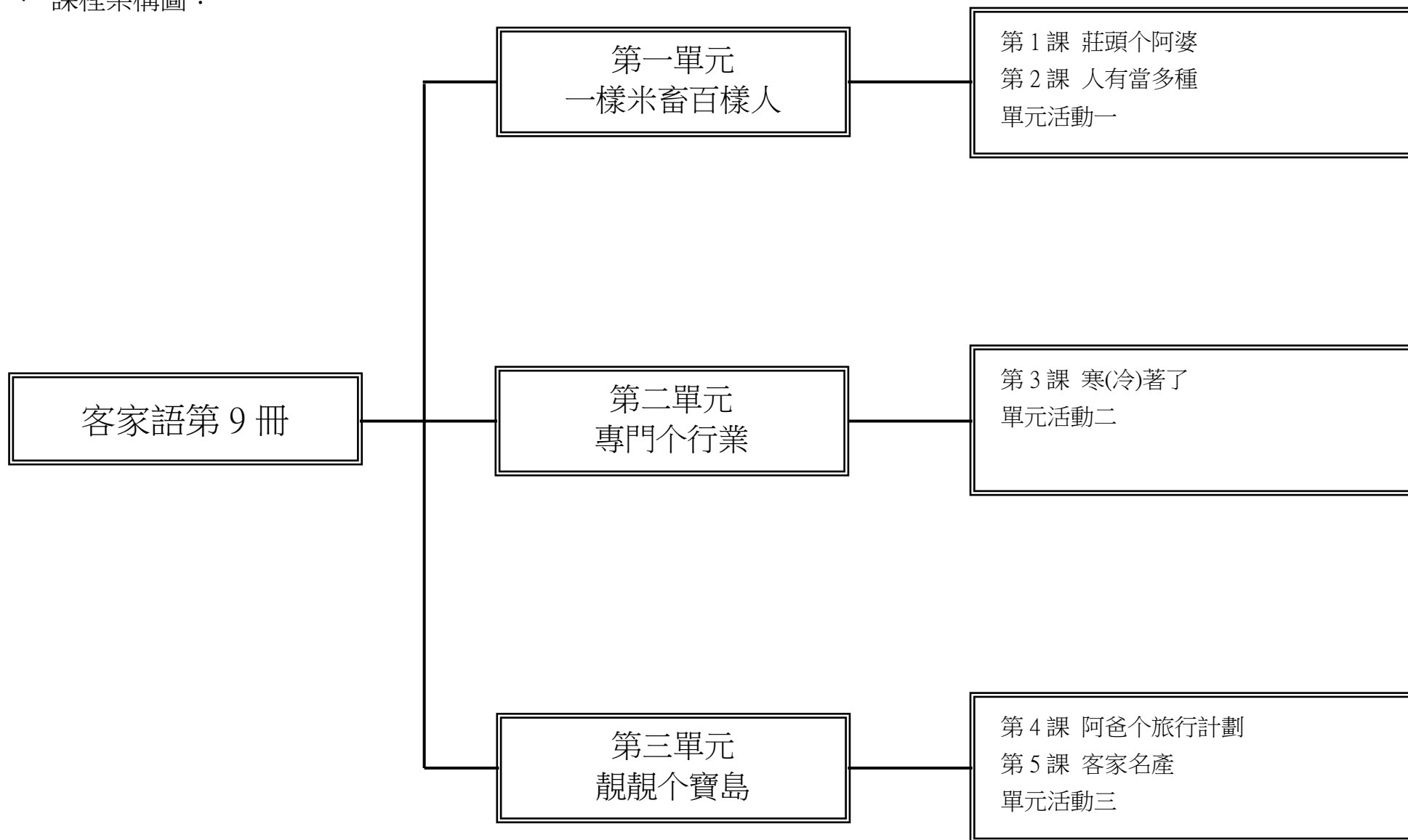
起訖週次	起訖日期	主題	單元名稱	對應能力指標	教學目標	教學活動重點	教學節數	教學資源	評量方式	重大議題	十大基本能力
第十六週	5/31 6/4	第三單元用心來感受	第五課 動物的咬	<p>1-3-1 能聽辨閩南語語句的知識內涵與內在情感。</p> <p>2-3-4 能聽辨閩南語聲調變化、語音訛讀和特殊音變。</p> <p>2-3-5 能初步聽辨閩南語語音和讀音的不同。</p> <p>3-3-1 能運用標音符號拼讀日常生活中常用的語詞及短句。</p> <p>4-3-1 能運用標音符號與漢字，閱讀閩南語文章，並理解其文意。</p>	<p>1.能找出各種動物的器官功能，並用閩南語說出來。</p> <p>2.能聽懂閩南語，並完成作答。</p> <p>3.能夠過「練習」複習各種動物的器官功能。</p> <p>4.能試著用已學過的閩南語回答問題。</p> <p>5.了解閩南語的變調。</p>	<p>1.教師以口頭說明本評量作答方式，再播放教學媒體，引導學生作答。</p> <p>2.每題問應稍有間隔，讓學生一題一題作答。</p> <p>3.作答完畢，教師檢查學生作答情況。</p> <p>4.師生將每一題的插圖情境做討論，及討論題目答案的對錯。</p> <p>5.先讓學生複習本課教過的「課文、語詞遊樂園、相招來開講」的對話。</p> <p>6.教師說明作答方式，並播放教學媒體，引導學生作答。</p> <p>7.作答完畢後，教師檢查作答結果。</p> <p>8.再次播放教學媒體，師生討論每題的正確答案。</p> <p>9.就每題的插圖內容，教師可用抽籤方式讓學生做看圖說話練習。</p> <p>10.教師播放教學媒體，指導學生朗誦課文，讓學生熟悉課文中的雙音節語詞。每一句可分三組輪讀，並請學生注意，每句中相同的字，如：「花」「花園」「種花」三個語詞中的「花」，聲調是不是相同。</p> <p>11.教師將本課各句的單音節語詞「花、火、貨、發、肉、油、字、直」逐字慢慢念出，並一邊指著「聲調圖」，請學生跟著從第一聲念到第八聲。</p>	1	1.教學媒體	1.口語評量 2.遊戲評量		二、欣賞、表現與創新

起訖週次	起訖日期	主題	單元名稱	對應能力指標	教學目標	教學活動重點	教學節數	教學資源	評量方式	重大議題	十大基本能力
第十七週	6/7 6/11	第三單元用心來感受	單元活動三	1-3-2 能聽辨並思考閩南語語句的內涵。 2-3-1 能熟練運用閩南語各種句型從事口語表達。 2-3-6 能運用閩南語與師長、同學進行問答及討論。	1.能完成「我攞會曉矣三」的題目。 2.能聽懂故事內容，並能自己簡單用閩南語敘述。 3.能用閩南語說出各種感官及了解動物的器官功能。	1.教師帶領學生複習第三單元課文、語詞和句型。 2.教師請學生看一看第一大題情境圖，再試著用閩南語說一說圖裡有哪些動物。 3.待學生發表完後，教師為學生解說操作方式，請學生把答案圈起來。 4.教師說明第二大題為貼貼紙，請學生依照故事內容，將感官貼紙貼在正確的位置。 5.教師播放教學媒體，讓學生聽一次故事內容，教師再為學生解說本單元故事的生詞。 6.教師請有意願自己說故事的學生，看圖說故事，教師請全班同學為說故事的學生鼓掌。 7.教師可選出幾位學生，請他們以故事接龍的方式，把故事說一遍。 8.教師以操控暫停鍵的方式，讓學生逐句跟著教學媒體念一遍故事。 9.教師請學生一起為這個單元故事做國語解說。 10.教師再重新播放一次「鬥陣聽故事三」給學生聽，加深學生對第三單元「鬥陣聽故事三」的學習印象。	1	1.教學媒體 2.實作評量	1.討論活動 2.實作評量		二、欣賞、表現與創新 四、表達、溝通與分享

起訖週次	起訖日期	主題	單元名稱	對應能力指標	教學目標	教學活動重點	教學節數	教學資源	評量方式	重大議題	十大基本能力
第十八週	6/14 6/18	唸謠	風吹	1-3-6 能從閩南語聽辨中關心生活中的重要議題。 2-3-2 能順暢的運用閩南語與別人談論生活經驗。 3-3-1 能運用標音符號拼讀日常生活中常用的語詞及短句。 4-3-3 能運用閩南語字、辭典及其他工具書，提升閱讀能力。	1.能熟念唸謠歌詞。 2.能熟唱唸謠歌曲，並體會歌曲意境。	1.教師詢問學生是否有放風箏的經驗，請有此經驗的學生發表。 2.教師可配合教學媒體，帶領學生朗誦歌詞。 3.待全班熟悉內容後，可配合教學媒體進行全班跟唱。 4.教師配合教學媒體，帶領學生念誦唸謠，熟練後，再由全班一起朗誦。 5.教師為學生解釋唸謠的意思與情節內容，幫助學生了解唸謠含義。 6.教師播放教學媒體，讓學生熟悉歌曲旋律後，再全班跟唱。	1	1.教學媒體	1.討論活動 2.實作評量		二、欣賞、表現與創新 四、表達、溝通與分享
第十九週	6/21 6/25	來唱節日的歌	迎媽祖	1-3-6 能從閩南語聽辨中關心生活中的重要議題。 2-3-2 能順暢的運用閩南語與別人談論生活經驗。 3-3-1 能運用標音符號拼讀日常生活中常用的語詞及短句。 4-3-3 能運用閩南語字、辭典及其他工具書，提升閱讀能力。	1.能熟念「來唱節日的歌」歌詞。 2.能熟唱來唱節的歌歌曲，並體會歌曲意境。	1.教師可配合教學媒體，帶領學生朗誦歌詞。 2.待全班熟悉內容後，可配合教學媒體進行全班跟唱。 3.教師可詢問學生是否參加過媽祖繞境活動，或者是否看過媽祖繞境的相關報導，藉此引入「迎媽祖」的主題。 4.教師配合教學媒體，帶領學生念誦來唱節的歌，熟練後，再由全班一起朗誦。 5.教師為學生解釋來唱節的歌的意思與情節內容，幫助學生了解唸謠含義。 6.教師播放教學媒體，讓學生熟悉歌曲旋律後，再全班跟唱。	1	1.教學媒體	1.討論活動 2.實作評量	【人權教育】 1-3-4 了解世界上不同的群體、文化和國家，能尊重欣賞其差異。	二、欣賞、表現與創新 四、表達、溝通與分享

起訖週次	起訖日期	主題	單元名稱	對應能力指標	教學目標	教學活動重點	教學節數	教學資源	評量方式	重大議題	十大基本能力
第廿週	6/28 7/2	趣味的話語	俗諺	1-3-1 能聽辨閩南語語句的知識內涵與內在情感。 2-3-4 能聽辨閩南語聲調變化、語音訛讀和特殊音變。 2-3-5 能初步聽辨閩南語語音和讀音的不同。 3-3-1 能運用標音符號拼讀日常生活中常用的語詞及短句。 4-3-1 能運用標音符號與漢字，閱讀閩南語文章，並理解其文意。	1.能理解閩南語的俗諺含義。 2.能體會先民的智慧。	1.教師配合教學媒體指導學生念誦俗語，並解說俗語內容。 2.利用教學媒體播放俗語故事內容。	1	1.教學媒體	1.口語評量 2.討論活動 3.實作評量		二、欣賞、表現與創新 四、表達、溝通與分享

一、課程架構圖：



二、課程理念：

- 1.以學生為主體，教師為主導，學習方法為主線，整體發展為主旨，透過語詞、句型、課文、音標、客家童謠的練習；培養聽、說、讀、寫、作、音標系統應用等客家語基本能力，採遊戲教學與學生高參與之互動教學方式，結合知識傳授與能力培養，臻至語言應用的最大效益。
- 2.有效提高語文教學質量，提升客家語活絡應用之目的。
- 3.落實九年一貫課程統整的時代精神。
- 4.以單元組織方式進行。
- 5.特別重視學科體系的規畫、統整，和與其他領域橫向課程的設計、整合。
- 6.循環反覆，循序漸進，逐步加深，螺旋上升，教材不只呈現了單元群組式的系統性學習，也顧及了日常生活及未來發展的實用性、時代性的進步要求。

三、先備經驗或知識簡述：

高年級不但要學習運用客家語與人互動，關懷別人，同時要學習深入探討課文中的知識和思想情感及音標、文字之運用。以「提問討論」發展兒童的組織能力、邏輯思考能力、多元討論能力、是非判別能力及明確的口語表達能力。並可引導學生自主學習，擴展學習範圍。

四、課程目標：

- 1.學習、培養見賢思齊的胸懷與學習良好品格。
- 2.能了解人的外型各有不同，並能彼此尊重、包容。
- 3.了解做膽與新丁板的含義與特色，並認識客家生育禮俗的特色與文化。
- 4.能體會職業不分貴賤，培養腳踏實地與積極向上的態度。
- 5.認識客家先民移居花東地區的歷史，了解客家慶典「好米收冬祭」的特色與內容。
- 6.能認識臺灣不同地區的風俗民情與景點。
- 7.透過客家名產，增加對客家鄉鎮的印象，拓展學生對臺灣的認同與認識。
- 8.透過故事情境，認識三義開採樟腦和木雕的歷史。
- 9.培養學生欣賞客家傳統念謠的能力，引發學習興趣。

五、 教學策略建議：

「聽說讀寫」及「拼寫音標」是客語課的重要環節，主要是藉由課文的語法、音義、思想、觀念、知識和寫作技巧，達學習目的。其重點在於音義語法的深究，亦即學習課文「語句」和「語詞」的音義。

其內涵包含：熟讀課文內容、掌握主題重點、了解詞句音義、延伸學習相關語詞。

其目的在於：豐富知識的內涵，強化了解客家語的音義，培養高度學習的興趣，訓練思維以建立解決問題的能力。

其學習方法：包含認讀、會話、造句等方法。

六、 參考資料：

- 1.客語字音詞典 編：楊政男等 臺灣書店 民國八十七年
- 2.海陸客語發音字典 編：詹益雲 客家台灣文化協會 民國八十七年
- 3.客家文化論叢 文：鍾肇政等 地球出版社 民國八十三年
- 4.客家人與客家文化 文：邱桓興 北京商務印書館 民國八十七年
- 5.渡臺悲歌 文：黃榮洛 臺原出版社 民國七十八年
- 6.臺灣的客家禮俗 文：陳運棟 臺原出版社 民國八十年
- 7.客語語法 文：羅肇錦 臺灣學生書局 民國七十四年
- 8.客話正音講義 文：涂春景 南天書局經銷 民國八十九年
- 9.客家童謠大家念 文：馮輝岳 武陵出版社 民國八十四年
- 10.形象化客家俗語 1200 句 文：涂春景 五南圖書出版公司 民國九十一年

七、課程計畫：

起訖週次	起訖日期	主題	單元名稱	對應能力指標	教學目標	教學活動重點	教學節數	教學資源	評量方式	重大議題	十大基本能力
一	8/31 9/4	一樣米養百樣人	莊頭个阿婆	<p>1-3-1 能聽懂說話者所表達的情感與知識。</p> <p>1-3-2 能聽辨客家語不同的腔調。</p> <p>1-3-4 能聽辨客家語不同語氣和語調所表達的情緒和態度。</p> <p>1-3-8 能根據聽到的客家語作相關的聯想。</p> <p>2-3-2 能使用標音符號，念出簡短的客家語文章。</p> <p>2-3-3 能運用客家語完整的回答問題。</p> <p>2-3-5 能用客家語與國語對譯簡易語詞。</p> <p>2-3-7 能主動使用視聽與資訊工具，提升客家語說話能力。</p> <p>3-3-1 能運用聲調符號標示所學之客家語調型。</p> <p>3-3-4 能運用標音符號標示客家語語音。</p> <p>3-3-5 能運用標音符號記錄聽到之客家語語詞。</p> <p>4-3-1 能閱讀以客家語常用字詞寫成的短文。</p> <p>4-3-2 能認識用客家語寫成文章的基本文體及文章結構。</p> <p>4-3-5 養成運用客家語閱讀的興趣，並與他人一起討論的習慣，從閱讀與討論中，領悟尊重與關懷的重要。</p> <p>5-3-1 能寫出課本中常用的客家語詞。</p> <p>5-3-2 能用客家常用語詞寫出句子。</p>	<p>1.能了解並熟悉本課課文與語詞。</p> <p>2.學會以趣味韻文朗誦課文。</p> <p>3.藉由課文情境，具體而生動將課文中老奶奶正面特質描述出來。</p>	<p>1.教師可分享幾則社會上各行各業人物的典範故事，如陳樹菊、吳寶春等。再請學生分享在日常生活中，自己最欣賞的人物是誰？鼓勵學生盡量用客家語發言。</p> <p>2.教師可詢問學生這個人物有哪些個性與特質是值得我們學習的。透過彼此分享，加深學生印象，由此導入本課主題。</p> <p>3.教師依據課文內容，配合教學媒體，帶領學生朗讀、輪讀課文，最後由全班一齊朗讀。</p> <p>4.教師說明課文內容及解釋本課新詞，讓學生更了解文意，加強學習效果。</p> <p>5.教師跟學生說明本課主題是描述村莊裡節儉又勤奮的老婆婆，並將其每天努力經營自己人生的正面特質描述出來，而或許在我們生活周遭中，就有如此人物，除了對他們表達敬意外，還希望能藉此見賢思齊，學習他們高尚的情操。</p> <p>6.教師在黑板上寫出課文中的部分語詞，如食著、舊報紙、燈籠、勞碌命、省儉等，請學生先行在課本上用筆圈起來。</p> <p>7.全班一起念課文，當念到這些語詞時，可搭配拍手或跺腳等動作，加深學生對課文及語詞的印象。</p>	1	1.教學媒體	<p>1.口頭評量</p> <p>2.討論活動</p> <p>3.課堂發表</p> <p>4.態度評量</p>	<p>【性別平等教育】</p> <p>1-3-5 認識不同性別者的成就與貢獻。</p> <p>【家政教育】</p> <p>3-3-2 運用環境保護與資源回收並於生活中實踐。</p>	<p>一、瞭解自我與發展潛能</p> <p>二、欣賞、表現與創新</p> <p>四、表達、溝通與分享</p>

起訖週次	起訖日期	主題	單元名稱	對應能力指標	教學目標	教學活動重點	教學節數	教學資源	評量方式	重大議題	十大基本能力
二	9/7 9/11	一樣米養百樣人	莊頭个阿婆	<p>1-3-1 能聽懂說話者所表達的情感與知識。</p> <p>1-3-2 能聽辨客家語不同的腔調。</p> <p>1-3-4 能聽辨客家語不同語氣和語調所表達的情緒和態度。</p> <p>1-3-8 能根據聽到的客家語作相關的聯想。</p> <p>2-3-2 能使用標音符號，念出簡短的客家語文章。</p> <p>2-3-3 能運用客家語完整的回答問題。</p> <p>2-3-5 能用客家語與國語對譯簡易語詞。</p> <p>2-3-7 能主動使用視聽與資訊工具，提升客家語說話能力。</p> <p>3-3-1 能運用聲調符號標示所學之客家語調型。</p> <p>3-3-4 能運用標音符號標示客家語語音。</p> <p>3-3-5 能運用標音符號記錄聽到之客家語語詞。</p> <p>4-3-1 能閱讀以客家語常用字詞寫成的短文。</p> <p>4-3-2 能認識用客家語寫成文章的基本文體及文章結構。</p> <p>4-3-5 養成運用客家語閱讀的興趣，並與他人一起討論的習慣，從閱讀與討論中，領悟尊重與關懷的重要。</p> <p>5-3-1 能寫出課本中常用的客家語詞。</p> <p>5-3-2 能用客家常用語詞寫出句子。</p>	<p>1.能用客家語正確講出個性語詞的說法，並運用在日常生活中。</p> <p>2.藉「佢會講客家話」讓學生學習個性語詞的客家語說法。</p> <p>3.藉「共下來打嘴鼓」的句型練習，讓學生學會用客家語說出含有個性語詞的句子。</p>	<p>1.語詞教學 (1)教師依據「佢會講客家話」語詞，配合教學媒體播放，教導學生熟念本課語詞，再逐一說明每一個語詞的意思，教師可列舉學生熟知的社會人物，請學生對該人物的個性說出自己的看法。 (2)教師可請學生談談自己家人的個性，並進一步請他舉一個事例，以說明他判斷的依據。若有語義不明之處，再提示相關語詞，協助學生表達完整語義。 (3)教師播放教學媒體，學生依據聽到的語詞，按照順序填在空格中。</p> <p>2.共下來打嘴鼓 (1)教師可請幾位學生上臺來分享自己生活周遭有哪些令人敬佩的人物，回答內容需有具體的事例或行為，再跟學生說明本單元為練習以個性搭配行為的語句練習，讓學生有初步了解與認知。 (2)教師請學生瀏覽共下來打嘴鼓的情境，說出自己所看到的內容。 (3)教師播放教學媒體，再解釋圖裡的對話內容，並指導學生進行對話練習。 (4)教師將學生分為二組，每組任選一個角色，相互對話，交換角色再練習，直至熟練。 (5)教師待學生熟練後，可請學生上臺模仿對話練習情境，最後票選最佳表演組，教師可予以獎勵。</p>	1	1.教學媒體	<p>1.語詞練習</p> <p>2.聽力練習</p> <p>3.口語表達</p> <p>4.對話練習</p>	<p>【性別平等教育】</p> <p>1-3-5 認識不同性別者的成就與貢獻。</p> <p>【家政教育】</p> <p>3-3-2 運用環境保護與資源回收並於生活中實踐。</p>	<p>一、瞭解自我與發展潛能</p> <p>二、欣賞、表現與創新</p> <p>四、表達、溝通與分享</p>

起訖週次	起訖日期	主題	單元名稱	對應能力指標	教學目標	教學活動重點	教學節數	教學資源	評量方式	重大議題	十大基本能力
三	9/14 9/18	一樣米養百樣人	莊頭个阿婆	<p>1-3-1 能聽懂說話者所表達的情感與知識。</p> <p>1-3-2 能聽辨客家語不同的腔調。</p> <p>1-3-4 能聽辨客家語不同語氣和語調所表達的情緒和態度。</p> <p>1-3-8 能根據聽到的客家語作相關的聯想。</p> <p>2-3-2 能使用標音符號，念出簡短的客家語文章。</p> <p>2-3-3 能運用客家語完整的回答問題。</p> <p>2-3-5 能用客家語與國語對譯簡易語詞。</p> <p>2-3-7 能主動使用視聽與資訊工具，提升客家語說話能力。</p> <p>3-3-1 能運用聲調符號標示所學之客家語調型。</p> <p>3-3-4 能運用標音符號標示客家語語音。</p> <p>3-3-5 能運用標音符號記錄聽到之客家語語詞。</p> <p>4-3-1 能閱讀以客家語常用字詞寫成的短文。</p> <p>4-3-2 能認識用客家語寫成文章的基本文體及文章結構。</p> <p>4-3-5 養成運用客家語閱讀的興趣，並與他人一起討論的習慣，從閱讀與討論中，領悟尊重與關懷的重要。</p> <p>5-3-1 能寫出課本中常用的客家語詞。</p> <p>5-3-2 能用客家常用語詞寫出句子。</p>	<p>1.教師依據學習單內容，播放教學媒體，請學生完成本課學習單。</p> <p>2.學生理解韻母「ab」、「ib」、「eb」、「iab」、「ieb」、「iib」(四縣)的發音與例詞，並藉此了解客家語聲調符號及高低升降的變化。</p>	<p>1.學習單 (1) 教師可請學生先瀏覽學習單各圖，並講解操作方式，以利學生答題。本學習單共四小題，學生須聽媒體內容，在與圖片所呈現相符合的空格處打勾，讓學生從遊戲中複習個性語詞的說法。 (2)教師播放教學媒體，請學生依據聽到的內容，在正確的圖片空格處打勾。</p> <p>2.音標教學 (1)教師請學生瀏覽僅認得識音標單元，再跟學生說明本課所要教的有「ab」、「ib」、「eb」、「iab」、「ieb」、「iib」六個韻母，而韻母「iib」僅四縣腔存其音，而海陸腔則無。 (2)教師先透過聲母搭配韻母拼音的方式進行教學，如「f」、「ab」、「fab」。待學生熟念音標後，教師再加入本課例詞領讀，讓學生感受例詞與音標間的關係。 (3)教師配合教學媒體，指導學生練習韻母「ab」、「ib」、「eb」、「iab」、「ieb」、「iib」的聲調，讓學生了解客家語聲調符號及高低升降的變化。 (4)教師播放教學媒體，引導學生練習韻母「ab」、「ib」、「eb」、「iab」、「ieb」、「iib」的例詞，並可延伸內容，請學生說一說平常聽過的客家語中，還有哪些也是發韻母「ab」、「ib」、「eb」、「iab」、「ieb」、「iib」的字。</p>	1	1.教學媒體	<p>1.口頭評量</p> <p>2.討論活動</p> <p>3.遊戲評量</p> <p>4.紙筆評量</p>	<p>【性別平等教育】</p> <p>1-3-5 認識不同性別者的成就與貢獻。</p> <p>【家政教育】</p> <p>3-3-2 運用環境保護與資源回收並於生活中實踐。</p>	<p>一、瞭解自我與發展潛能</p> <p>二、欣賞、表現與創新</p> <p>四、表達、溝通與分享</p>

起訖週次	起訖日期	主題	單元名稱	對應能力指標	教學目標	教學活動重點	教學節數	教學資源	評量方式	重大議題	十大基本能力
四	9/21 9/26	一樣米養百樣人	人有當多種	<p>1-3-1 能聽懂說話者所表達的情感與知識。</p> <p>1-3-2 能聽辨客家語不同的腔調。</p> <p>1-3-4 能聽辨客家語不同語氣和語調所表達的情緒和態度。</p> <p>1-3-8 能根據聽到的客家語作相關的聯想。</p> <p>2-3-2 能使用標音符號，念出簡短的客家語文章。</p> <p>2-3-3 能運用客家語完整的回答問題。</p> <p>2-3-5 能用客家語與國語對譯簡易語詞。</p> <p>2-3-7 能主動使用視聽與資訊工具，提升客家語說話能力。</p> <p>3-3-1 能運用聲調符號標示所學之客家語調型。</p> <p>3-3-4 能運用標音符號標示客家語語音。</p> <p>3-3-5 能運用標音符號記錄聽到之客家語語詞。</p> <p>4-3-1 能閱讀以客家語常用字詞寫成的短文。</p> <p>4-3-2 能認識用客家語寫成文章的基本文體及文章結構。</p> <p>4-3-5 養成運用客家語閱讀的興趣，並與他人一起討論的習慣，從閱讀與討論中，領悟尊重與關懷的重要。</p> <p>5-3-1 能寫出課本中常用的客家語詞。</p> <p>5-3-2 能用客家常用語詞寫出句子。</p>	<p>1.能了解並熟悉本課課文與語詞。</p> <p>2.學會以趣味韻文朗誦課文。</p> <p>3.能了解人的外型雖有不同，但能彼此尊重、包容。</p>	<p>1.教師拿幾張運動選手與模特兒的圖片，請學生比較這些人的外型。</p> <p>2.教師用粗淺詞彙協助學生以客家語表達圖片中這些人的外型。例如：「腳長長」（腳長長的）、「面圓圓」（臉圓圓的）、「肥固固」（身體肥胖的）、「較細隻」（個子比較小）、「高擎擎仔」（長得很高）、「白淨」（膚色白皙）等。</p> <p>3.教師再拿難民的照片，請學生說一說他的看法及建議。</p> <p>4.看了各種外型的照片後，教師問：「你兜敢識想過：世間有各種個人？」（你們可曾想過：世界上有各式各樣的人？）由此帶入主題，也可藉機引導學生要懂得惜福感恩。</p> <p>5.教師依據課文內容，配合教學媒體，帶領學生朗讀、輪讀課文，最後由全班一齊朗讀。</p> <p>6.教師說明課文內容及解釋新詞，讓學生更了解文意，加強學習效果。</p> <p>6.教師跟學生說明本課為透過輕快成韻的課文，說明世界上有各式各樣人，有人天生力大無窮、有人身材高瘦、有人身材圓潤……，但不管體態如何，平時飲食、作息及運動都要注重，如此即使活到很老也能健步如飛，身體健康。</p>	1	1.教學媒體	<p>1.討論發表</p> <p>2.課堂問答</p> <p>3.朗讀評量</p>	<p>【性別平等教育】</p> <p>1-3-2 認知次文化對身體意象的影響。</p>	<p>一、瞭解自我與發展潛能</p> <p>二、欣賞、表現與創新</p> <p>四、表達、溝通與分享</p>

起訖週次	起訖日期	主題	單元名稱	對應能力指標	教學目標	教學活動重點	教學節數	教學資源	評量方式	重大議題	十大基本能力
五	9/28 10/2	一樣米養百樣人	人有當多種	<p>1-3-1 能聽懂說話者所表達的情感與知識。</p> <p>1-3-2 能聽辨客家語不同的腔調。</p> <p>1-3-4 能聽辨客家語不同語氣和語調所表達的情緒和態度。</p> <p>1-3-8 能根據聽到的客家語作相關的聯想。</p> <p>2-3-2 能使用標音符號，念出簡短的客家語文章。</p> <p>2-3-3 能運用客家語完整的回答問題。</p> <p>2-3-5 能用客家語與國語對譯簡易語詞。</p> <p>2-3-7 能主動使用視聽與資訊工具，提升客家語說話能力。</p> <p>3-3-1 能運用聲調符號標示所學之客家語調型。</p> <p>3-3-4 能運用標音符號標示客家語語音。</p> <p>3-3-5 能運用標音符號記錄聽到之客家語語詞。</p> <p>4-3-1 能閱讀以客家語常用字詞寫成的短文。</p> <p>4-3-2 能認識用客家語寫成文章的基本文體及文章結構。</p> <p>4-3-5 養成運用客家語閱讀的興趣，並與他人一起討論的習慣，從閱讀與討論中，領悟尊重與關懷的重要。</p> <p>5-3-1 能寫出課本中常用的客家語詞。</p> <p>5-3-2 能用客家常用語詞寫出句子。</p>	<p>1.能用客家語正確講出外型語詞的說法，並運用在日常生活中。</p> <p>2.藉「佢會講客家話」讓學生學習外型語詞的客家語說法。</p> <p>3.藉「共下來打嘴鼓」的句型練習，讓學生學會用客家語說出含有外型語詞的句子。</p>	<p>1.語詞教學</p> <p>(1)教師依照「佢會講客家話」語詞，配合教學媒體播放，引導學生認識各種外型的說法。</p> <p>(2)教師解說各種外型，並問學生各類型運動員的外型大多屬於哪一種？再進一步討論：對運動員而言，維持身材是否重要？</p> <p>(3)教師可和學生探討飲食及運動跟身材的關係，再請學生討論還有哪些形容身體外型的語詞。</p> <p>(4)教師播放教學媒體，請學生依據聽到的語詞，依序填寫在空格中。</p> <p>2.共下來打嘴鼓</p> <p>(1)教師依據共下來打嘴鼓的情境請學生試著說出看到的內容。</p> <p>(2)教師播放教學媒體，並解釋對話內容，指導學生進行對話練習。</p> <p>(3)教師依據對話內容，詢問學生：</p> <p>a.阿雄同(摠)阿中兩儕个身材係仰般形？（阿雄跟阿中兩人的身材是什麼樣子？）</p> <p>b.課本裡肚，哪個係阿雄？哪個係阿中？（課本裡，哪個是阿雄？哪個是阿中？）</p> <p>c.阿雄同(摠)阿中包尾麼儕走贏？（阿雄跟阿中最後是誰跑贏？）</p> <p>教師詢問學生以上問題，藉此驗收學生對此對話的理解程度。</p>	1	1.教學媒體	<p>1.語詞評量</p> <p>2.聽力練習</p> <p>3.口語評量</p> <p>4.對話練習</p>	<p>【性別平等教育】</p> <p>1-3-2 認知次文化對身體意象的影響。</p>	<p>一、瞭解自我與發展潛能</p> <p>二、欣賞、表現與創新</p> <p>四、表達、溝通與分享</p>

起訖週次	起訖日期	主題	單元名稱	對應能力指標	教學目標	教學活動重點	教學節數	教學資源	評量方式	重大議題	十大基本能力
六	10/5 10/9	一樣米養百樣人	人有當多種	<p>1-3-1 能聽懂說話者所表達的情感與知識。</p> <p>1-3-2 能聽辨客家語不同的腔調。</p> <p>1-3-4 能聽辨客家語不同語氣和語調所表達的情緒和態度。</p> <p>1-3-8 能根據聽到的客家語作相關的聯想。</p> <p>2-3-2 能使用標音符號，念出簡短的客家語文章。</p> <p>2-3-3 能運用客家語完整的回答問題。</p> <p>2-3-5 能用客家語與國語對譯簡易語詞。</p> <p>2-3-7 能主動使用視聽與資訊工具，提升客家語說話能力。</p> <p>3-3-1 能運用聲調符號標示所學之客家語調型。</p> <p>3-3-4 能運用標音符號標示客家語語音。</p> <p>3-3-5 能運用標音符號記錄聽到之客家語語詞。</p> <p>4-3-1 能閱讀以客家語常用字詞寫成的短文。</p> <p>4-3-2 能認識用客家語寫成文章的基本文體及文章結構。</p> <p>4-3-5 養成運用客家語閱讀的興趣，並與他人一起討論的習慣，從閱讀與討論中，領悟尊重與關懷的重要。</p> <p>5-3-1 能寫出課本中常用的客家語詞。</p> <p>5-3-2 能用客家常用語詞寫出句子。</p>	<p>1.教師依據學習單內容，播放教學媒體，請學生完成本課學習單。</p> <p>2.學生理解韻母「ad」、「id」、「ud」、「ed」、「od」、「iid」(四縣)的發音與例詞，並藉此了解客家語聲調符號及高低升降的變化。</p>	<p>1.學習單 (1)教師和學生討論學習單操作方式，讓學生清楚作答的方式與重點。本課學習單以醫生電腦當機，病人資料遺失為主題，透過聽媒體內容方式，讓學生將聽到的個人外型答案依序填入空格中。 (2)教師播放教學媒體，請學生依題目內容，按照順序把正確的答案貼紙貼到正確的地方。</p> <p>2.音標教學 (1)教師請學生瀏覽僅認得識音標單元，再跟學生說明本課所要教的「ad」、「id」、「ud」、「ed」、「od」、「iid」六個韻母，而韻母「iid」僅四縣腔存其音，而海陸腔則無。 (2)教師先透過聲母搭配韻母拼音的方式進行教學，如「b」、「ad」、「bad」。待學生熟念音標後，教師再加入本課例詞領讀，讓學生感受例詞與音標間的關係。 (3)全班分組進行「尋寶趣」的遊戲。透過尋找課文中，本單元所提及的韻母例字的方式，除可引起學生學習音標的興趣，還能培養細心與觀察力。</p>	1	1.教學媒體	<p>1.口頭評量</p> <p>2.遊戲評量</p> <p>3.討論活動</p> <p>4.紙筆評量</p>	<p>【性別平等教育】</p> <p>1-3-2 認知次文化對身體意象的影響。</p>	<p>一、瞭解自我與發展潛能</p> <p>二、欣賞、表現與創新</p> <p>四、表達、溝通與分享</p>

起訖週次	起訖日期	主題	單元名稱	對應能力指標	教學目標	教學活動重點	教學節數	教學資源	評量方式	重大議題	十大基本能力
七	10/12 10/16	一樣米養百樣人	單元活動一 膽膽大，做公太	<p>1-3-3 能從聆聽學習活動中，瞭解客家語和其他族群語言的異同。</p> <p>1-3-6 能主動聽取資訊，養成蒐集材料與方法的習慣。</p> <p>1-3-7 能透過聆聽活動，欣賞並新傳客家文化。</p> <p>1-3-9 能從聆聽過程，理解並探索客家文化的實踐方法。</p> <p>2-3-4 能使用客家語說故事及演講。</p> <p>2-3-5 能用客家語與國語對譯簡易語詞。</p> <p>2-3-6 能用簡單客家語介紹客家文化。</p> <p>2-3-7 能主動使用視聽與資訊工具，提升客家語說話能力。</p> <p>4-3-3 能熟悉各類圖書、資訊的使用方法，用以蒐集客家語資料，並能從閱讀中吸收新知。</p>	<p>1.透過聽、說、讀、寫、作等題型的設計，複習第一單元內容。</p> <p>2.認識客家生育禮俗的特色與文化。</p> <p>3.了解做膽與新丁板的含義與特色。</p> <p>4.感恩長輩對子女的關愛與期望。</p>	<p>◎客家大會考一</p> <p>1.教師播放教學媒體，帶領全班複習第一、二課課文與語詞。</p> <p>2.教師向學生說明客家大會考的作答方式，再請學生依據題目指示，完成作答。</p> <p>◎膽膽大，做公太</p> <p>1.教師可請學生分享小時候出生時，家人有為自己或母親進行哪些禮俗，如坐月子、剃除胎髮、準備油飯餽贈親友、親友贈送金飾銀鍊給新生兒等，然後說明本單元主題為客家人生育禮俗，藉此帶入單元主題。</p> <p>2.教師依據情境圖，引導學生看圖回答問題。鼓勵學生勇於發表自己的看法，並給予肯定。</p> <p>3.教師準備各種石頭，有小石子、稜角石塊、鵝卵石、扁形石等，詢問學生：「哪一種係做膽用个石牯？」（哪一種是做膽用的石頭？），再從網路搜尋嬰兒做膽儀式的影片，讓學生對相關禮俗有更深刻的認識。</p> <p>4.教師播放教學媒體，請學生專心聆聽故事內容。</p> <p>5.教師可依據課本下方的「客家話教室」，先教導學生認識本課的難詞，讓學生在聆聽過程中，更能理解故事內容。</p> <p>6.教師播放教學媒體，並適度運用媒體播放的暫停鍵，讓學生逐句複誦故事。</p> <p>7.教師再適時的將國語對譯解釋給學生聽，加深學生對單元故事的理解。</p>	1	1.教學媒體	<p>1.討論發表</p> <p>2.課堂問答</p> <p>3.聽力練習</p>	<p>【家政教育】</p> <p>1-3-7 認識傳統節慶食物與臺灣本土飲食文化。</p> <p>3-3-1 認識臺灣多元族群的傳統與文化。</p>	<p>二、欣賞、表現與創新</p> <p>四、表達、溝通與分享</p> <p>六、文化學習與國際瞭解</p> <p>九、主動探索與研究</p>

起訖週次	起訖日期	主題	單元名稱	對應能力指標	教學目標	教學活動重點	教學節數	教學資源	評量方式	重大議題	十大基本能力
八	10/19 10/23	專門个行業	寒(冷)著了	<p>1-3-1 能聽懂說話者所表達的情感與知識。</p> <p>1-3-2 能聽辨客家語不同的腔調。</p> <p>1-3-4 能聽辨客家語不同語氣和語調所表達的情緒和態度。</p> <p>1-3-8 能根據聽到的客家語作相關的聯想。</p> <p>2-3-2 能使用標音符號，念出簡短的客家語文章。</p> <p>2-3-3 能運用客家語完整的回答問題。</p> <p>2-3-5 能用客家語與國語對譯簡易語詞。</p> <p>2-3-7 能主動使用視聽與資訊工具，提升客家語說話能力。</p> <p>3-3-1 能運用聲調符號標示所學之客家語調型。</p> <p>3-3-4 能運用標音符號標示客家語語音。</p> <p>3-3-5 能運用標音符號記錄聽到之客家語語詞。</p> <p>4-3-1 能閱讀以客家語常用字詞寫成的短文。</p> <p>4-3-2 能認識用客家語寫成文章的基本文體及文章結構。</p> <p>4-3-5 養成運用客家語閱讀的興趣，並與他人一起討論的習慣，從閱讀與討論中，領悟尊重與關懷的重要。</p> <p>5-3-1 能寫出課本中常用的客家語詞。</p> <p>5-3-2 能用客家常用語詞寫出句子。</p>	<p>1.能用客家語朗讀、背誦本課課文。</p> <p>2.聽懂並會說常見各行各業的客家語說法。</p> <p>3.能體會職業不分貴賤，培養腳踏實地與積極向上的態度。</p>	<p>1.教師先發表自己小時候對何種職業的嚮往，並說一說目前從事教職工作的樂趣與感想。再問學生：「你大了愛做麼個頭路？」（你長大要做什麼工作？）鼓勵學生盡量以客家語表達，教師再針對學生不足或語意不完整的地方加以補充。</p> <p>2.教師依據課文內容，請學生仔細觀察後，再說一說圖中景物，由此導入本課主題。</p> <p>3.教師依據課文內容，配合教學媒體，帶領學生朗讀、輪讀課文，最後由全班一齊朗讀。</p> <p>4.教師說明課文內容及解釋本課新詞，可參考教師手冊語詞例句，逐條舉一例句，讓學生更加了解新詞與課文文意，加強學習效果。</p> <p>5.教師可跟學生說明本課主題為透過主角感冒去看醫生，醫生提供專業的診斷及建議，讓我們了解各行各業都有其專業之處。</p>	1	1.教學媒體	<p>1.口頭評量</p> <p>2.態度評量</p> <p>3.討論活動</p> <p>4.課堂發表</p>	<p>【生涯發展教育】</p> <p>1-2-1 培養自己的興趣、能力。</p> <p>2-2-3 認識不同類型工作內容。</p> <p>2-2-5 培養對不同類型工作的態度。</p> <p>【性別平等教育】</p> <p>1-3-6 瞭解職業的性別區隔現象。</p> <p>2-3-9 瞭解人人都享有人身自主權、教育權、工作權、財產權等權益，不受性別的限制。</p>	<p>一、瞭解自我與發展潛能</p> <p>二、欣賞、表現與創新</p> <p>三、生涯規畫與終身學習</p> <p>四、表達、溝通與分享</p>

起訖週次	起訖日期	主題	單元名稱	對應能力指標	教學目標	教學活動重點	教學節數	教學資源	評量方式	重大議題	十大基本能力
九	10/26 10/30	專門个行業	寒(冷)著了	<p>1-3-1 能聽懂說話者所表達的情感與知識。</p> <p>1-3-2 能聽辨客家語不同的腔調。</p> <p>1-3-4 能聽辨客家語不同語氣和語調所表達的情緒和態度。</p> <p>1-3-8 能根據聽到的客家語作相關的聯想。</p> <p>2-3-2 能使用標音符號，念出簡短的客家語文章。</p> <p>2-3-3 能運用客家語完整的回答問題。</p> <p>2-3-5 能用客家語與國語對譯簡易語詞。</p> <p>2-3-7 能主動使用視聽與資訊工具，提升客家語說話能力。</p> <p>3-3-1 能運用聲調符號標示所學之客家語調型。</p> <p>3-3-4 能運用標音符號標示客家語語音。</p> <p>3-3-5 能運用標音符號記錄聽到之客家語語詞。</p> <p>4-3-1 能閱讀以客家語常用字詞寫成的短文。</p> <p>4-3-2 能認識用客家語寫成文章的基本文體及文章結構。</p> <p>4-3-5 養成運用客家語閱讀的興趣，並與他人一起討論的習慣，從閱讀與討論中，領悟尊重與關懷的重要。</p> <p>5-3-1 能寫出課本中常用的客家語詞。</p> <p>5-3-2 能用客家常用語詞寫出句子。</p>	<p>1.能用客家語正確講出各行各業的說法，並運用在日常生活中。</p> <p>2.藉「佢會講客家話」讓學生學習各行各業的客家語說法。</p> <p>3.藉「共下來打嘴鼓」的句型練習，讓學生學會用客家語說出含有各行各業的句子。</p>	<p>1.語詞教學 (1)教師依據佢會講客家話內容，配合教學媒體播放，引導學生熟悉各個職業的說法，並簡單介紹各行業的工作內容。 (2)教師指導學生替每一種行業想一個動作，例如：「軍人」就用手做敬禮的動作、「警察」就做指揮交通的動作，教師任意說出職業的名稱，請學生複誦並做動作，透過具體動作，加深學生印象。 (3)教師播放教學媒體，請學生依據聽到的語詞，按照順序填在空格中。</p> <p>2.共下來打嘴鼓 (1)教師自製本課語詞圖卡，全班進行準備「猜猜我是誰」的遊戲。教師請自願上臺的學生抽出一張圖卡，透過五秒鐘口述的方式，讓其他學生猜猜該生所說的是哪個語詞，藉此活動複習本課語詞。 (2)教師請每位學生說出未來想從事的職業，並將其寫在黑板上，教師可藉此機會延伸教導學生其他職業的客家語說法，最後再向學生講解「共下來打嘴鼓」主題為學生發表未來志向的語句練習，藉此導入聽說練習單元。 (3)教師播放教學媒體，再解釋圖裡的對話內容，並指導學生進行對話練習。 (4)教師將學生分為兩組，每組任選一個角色，相互對話，交換角色再練習，直至熟練。</p>	1	1.教學媒體	<p>1.語詞評量</p> <p>2.紙筆評量</p> <p>3.遊戲評量</p> <p>4.對話練習</p>	<p>【生涯發展教育】</p> <p>1-2-1 培養自己的興趣、能力。</p> <p>2-2-3 認識不同類型工作內容。</p> <p>2-2-5 培養對不同類型工作的態度。</p> <p>【性別平等教育】</p> <p>1-3-6 瞭解職業的性別區隔現象。</p> <p>2-3-9 瞭解人人都享有人身自主權、教育權、工作權、財產權等權益，不受性別的限制。</p>	<p>一、瞭解自我與發展潛能</p> <p>二、欣賞、表現與創新</p> <p>三、生涯規畫與終身學習</p> <p>四、表達、溝通與分享</p>

起訖週次	起訖日期	主題	單元名稱	對應能力指標	教學目標	教學活動重點	教學節數	教學資源	評量方式	重大議題	十大基本能力
十	11/2 11/6	專 門 行 業	寒 心 著 了	<p>1-3-1 能聽懂說話者所表達的情感與知識。</p> <p>1-3-2 能聽辨客家語不同的腔調。</p> <p>1-3-4 能聽辨客家語不同語氣和語調所表達的情緒和態度。</p> <p>1-3-8 能根據聽到的客家語作相關的聯想。</p> <p>2-3-2 能使用標音符號，念出簡短的客家語文章。</p> <p>2-3-3 能運用客家語完整的回答問題。</p> <p>2-3-5 能用客家語與國語對譯簡易語詞。</p> <p>2-3-7 能主動使用視聽與資訊工具，提升客家語說話能力。</p> <p>3-3-1 能運用聲調符號標示所學之客家語調型。</p> <p>3-3-4 能運用標音符號標示客家語語音。</p> <p>3-3-5 能運用標音符號記錄聽到之客家語語詞。</p> <p>4-3-1 能閱讀以客家語常用字詞寫成的短文。</p> <p>4-3-2 能認識用客家語寫成文章的基本文體及文章結構。</p> <p>4-3-5 養成運用客家語閱讀的興趣，並與他人一起討論的習慣，從閱讀與討論中，領悟尊重與關懷的重要。</p> <p>5-3-1 能寫出課本中常用的客家語詞。</p> <p>5-3-2 能用客家常用語詞寫出句子。</p>	<p>1.教師依據學習單內容，播放教學媒體，請學生完成本課學習單。</p> <p>2.學生理解韻母「iud」、「ied」、「iod」、「uad」、「ued」的發音與例詞，並藉此了解客家語聲調符號及高低升降的變化。</p>	<p>1.學習單 (1)教師依照課本學習單內容，和學生進行簡單的討論及講解操作方式。本學習單是以不同的職業皆有與其職業相關的物品為情境，讓學生從遊戲中複習各行各業的說法。 (2)教師播放教學媒體，請學生依照光碟內容，把每個人的職業選項及與他們有關的物品填入空格中。</p> <p>2.音標教學 (1)教師請學生瀏覽僅認得音標單元，再跟學生說明本課所要教的有「iud」、「ied」、「iod」、「uad」、「ued」五個韻母。 (2)教師可在黑板上分別寫上本單元的韻母，透過兩組競賽，聽例字辨別韻母的方式，除能訓練學生客語聽力，還能間接建立其學習興趣與榮譽心。 (3)教師配合教學媒體，指導學生練習韻母「iud」、「ied」、「iod」、「uad」、「ued」的聲調，讓學生了解客家語聲調符號及高低升降的變化。 (4)教師播放教學媒體，引導學生練習韻母「iud」、「ied」、「iod」、「uad」、「ued」的例詞，並可延伸內容，請學生說一說平常聽過的客家語中，還有哪些也是發韻母「iud」、「ied」、「iod」、「uad」、「ued」的字。</p>	1	1.教學媒體	<p>1.口頭評量</p> <p>2.討論活動</p> <p>3.遊戲評量</p> <p>4.紙筆評量</p>	<p>【生涯發展教育】</p> <p>1-2-1 培養自己的興趣、能力。</p> <p>2-2-3 認識不同類型工作內容。</p> <p>2-2-5 培養對不同類型工作的態度。</p> <p>【性別平等教育】</p> <p>1-3-6 瞭解職業的性別區隔現象。</p> <p>2-3-9 瞭解人人都享有人身自主權、教育權、工作權、財產權等權益，不受性別的限制。</p>	<p>一、瞭解自我與發展潛能</p> <p>二、欣賞、表現與創新</p> <p>三、生涯規畫與終身學習</p> <p>四、表達、溝通與分享</p>

起訖週次	起訖日期	主題	單元名稱	對應能力指標	教學目標	教學活動重點	教學節數	教學資源	評量方式	重大議題	十大基本能力
十一	11/9 11/13	專門个行業	單元活動二 好山好水花東米	<p>1-3-3 能從聆聽學習活動中，瞭解客家語和其他族群語言的異同。</p> <p>1-3-6 能主動聽取資訊，養成蒐集材料與方法的習慣。</p> <p>1-3-7 能透過聆聽活動，欣賞並新傳客家文化。</p> <p>1-3-9 能從聆聽過程，理解並探索客家文化的實踐方法。</p> <p>2-3-4 能使用客家語說故事及演講。</p> <p>2-3-5 能用客家語與國語對譯簡易語詞。</p> <p>2-3-6 能用簡單客家語介紹客家文化。</p> <p>2-3-7 能主動使用視聽與資訊工具，提升客家語說話能力。</p> <p>4-3-3 能熟悉各類圖書、資訊的使用方法，用以蒐集客家語資料，並能從閱讀中吸收新知。</p>	<p>1.透過聽、說、讀、寫、作等題型的設計，複習第二單元內容。</p> <p>2.認識客家先民移居花東地區的歷史。</p> <p>3.了解客家慶典「好米收冬祭」的特色與內容。</p> <p>4.認識與學習客家人刻苦耐勞、勤奮樸實的精神。</p>	<p>◎客家大會考二</p> <p>1.教師播放教學媒體，帶領全班複習第三課課文與語詞。</p> <p>2.教師向學生說明客家大會考的作答方式，再請學生依據題目指示，完成作答。</p> <p>◎好山好水花東米</p> <p>1.教師準備臺東好米收冬祭的圖片或影片，如馬拉松比賽、挑米擔、跳草繩、插秧等活動跟學生說明，再請學生分享是否曾經到過花東遊玩或親身體驗相關活動，藉此帶入本課主題。</p> <p>2.教師依據情境圖，引導學生看圖回答問題。鼓勵學生勇於發表自己的看法，並給予肯定。</p> <p>3.教師可利用網路資源，搜尋、播放有關客家先民開墾後山的影片供學生欣賞，再請每位學生分享觀賞後的心得或想法，透過影像傳達的方式，加深學生學習印象。</p> <p>4.教師播放教學媒體，請學生專心聆聽故事內容。</p> <p>5.教師可依據課本下方的「客家話教室」，先教導學生認識本課的難詞，讓學生在聆聽過程中，更能理解故事內容。</p> <p>6.教師播放教學媒體，並適度運用媒體播放的暫停鍵，讓學生逐句複誦故事。</p> <p>7.教師再適時的將國語對譯解釋給學生聽，加深學生對單元故事的理解。</p>	1	1.教學媒體	<p>1.課堂問答</p> <p>2.口語評量</p> <p>3.聽力練習</p>	<p>【家政教育】</p> <p>3-3-1 認識臺灣多元族群的傳統與文化。</p>	<p>二、欣賞、表現與創新</p> <p>四、表達、溝通與分享</p> <p>六、文化學習與國際瞭解</p> <p>九、主動探索與研究</p>

起訖週次	起訖日期	主題	單元名稱	對應能力指標	教學目標	教學活動重點	教學節數	教學資源	評量方式	重大議題	十大基本能力
十二	11/16 11/20	靚靚个寶島	阿爸个旅行計劃	<p>1-3-1 能聽懂說話者所表達的情感與知識。</p> <p>1-3-2 能聽辨客家語不同的腔調。</p> <p>1-3-4 能聽辨客家語不同語氣和語調所表達的情緒和態度。</p> <p>1-3-8 能根據聽到的客家語作相關的聯想。</p> <p>2-3-2 能使用標音符號，念出簡短的客家語文章。</p> <p>2-3-3 能運用客家語完整的回答問題。</p> <p>2-3-5 能用客家語與國語對譯簡易語詞。</p> <p>2-3-7 能主動使用視聽與資訊工具，提升客家語說話能力。</p> <p>3-3-1 能運用聲調符號標示所學之客家語調型。</p> <p>3-3-4 能運用標音符號標示客家語語音。</p> <p>3-3-5 能運用標音符號記錄聽到之客家語語詞。</p> <p>4-3-1 能閱讀以客家語常用字詞寫成的短文。</p> <p>4-3-2 能認識用客家語寫成文章的基本文體及文章結構。</p> <p>4-3-5 養成運用客家語閱讀的興趣，並與他人一起討論的習慣，從閱讀與討論中，領悟尊重與關懷的重要。</p> <p>5-3-1 能寫出課本中常用的客家語詞。</p> <p>5-3-2 能用客家常用語詞寫出句子。</p>	<p>1.能用客家語朗讀、背誦本課課文。</p> <p>2.能延伸學習更多臺灣地名的客家語說法。</p> <p>3.能認識臺灣不同地區的風俗民情與景點。</p>	<p>1.教師請學生準備一份介紹某個臺灣風景區的資料，並發表他曾經遊玩的經驗。</p> <p>2.鼓勵學生盡量用客家語發言，教師可針對不足之處給予補充。</p> <p>3.教師展示一張臺灣地圖，讓學生了解發表學生所說的各風景區的所在位置。</p> <p>4.教師依據課文內容，讓學生觀察課文圖中的景物，由此導入本課主題。</p> <p>5.教師依據課文內容，配合教學媒體，帶領學生朗讀、輪讀課文，最後由全班一齊朗讀。</p> <p>6.教師說明課文內容及解釋本課新詞，並參考教師手冊語詞例句，逐條舉一例句，讓學生更加了解新詞與課文文意，加強學習效果。</p>	1	1.教學媒體	<p>1.口頭評量</p> <p>2.紙筆評量</p> <p>3.討論活動</p> <p>4.態度評量</p>	<p>【家政教育】</p> <p>4-3-4 參與家庭活動、家庭共學，增進家人感情。</p>	<p>一、瞭解自我與發展潛能</p> <p>二、欣賞、表現與創新</p> <p>四、表達、溝通與分享</p>

起訖週次	起訖日期	主題	單元名稱	對應能力指標	教學目標	教學活動重點	教學節數	教學資源	評量方式	重大議題	十大基本能力
十三	11/23 11/27	靚靚个寶島	阿爸个旅行計劃	<p>1-3-1 能聽懂說話者所表達的情感與知識。</p> <p>1-3-2 能聽辨客家語不同的腔調。</p> <p>1-3-4 能聽辨客家語不同語氣和語調所表達的情緒和態度。</p> <p>1-3-8 能根據聽到的客家語作相關的聯想。</p> <p>2-3-2 能使用標音符號，念出簡短的客家語文章。</p> <p>2-3-3 能運用客家語完整的回答問題。</p> <p>2-3-5 能用客家語與國語對譯簡易語詞。</p> <p>2-3-7 能主動使用視聽與資訊工具，提升客家語說話能力。</p> <p>3-3-1 能運用聲調符號標示所學之客家語調型。</p> <p>3-3-4 能運用標音符號標示客家語語音。</p> <p>3-3-5 能運用標音符號記錄聽到之客家語語詞。</p> <p>4-3-1 能閱讀以客家語常用字詞寫成的短文。</p> <p>4-3-2 能認識用客家語寫成文章的基本文體及文章結構。</p> <p>4-3-5 養成運用客家語閱讀的興趣，並與他人一起討論的習慣，從閱讀與討論中，領悟尊重與關懷的重要。</p> <p>5-3-1 能寫出課本中常用的客家語詞。</p> <p>5-3-2 能用客家常用語詞寫出句子。</p>	<p>1.能用客家語正確講出臺灣縣市的說法，並運用在日常生活中。</p> <p>2.藉「佢會講客家話」讓學生學習臺灣縣市的客家語說法。</p> <p>3.藉「共下來打嘴鼓」的句型練習，讓學生學會用客家語說出含有臺灣縣市的句子。</p>	<p>1.語詞教學 (1)教師準備一張臺灣地圖，播放教學媒體，引導學生熟悉臺灣各個縣市的說法，並簡單介紹各縣市的地理位置。 (2)教師依據佢會講客家話內容，配合教學媒體播放，複誦各縣市語詞。 (3)教師可抽籤請一位學生假想要去某個縣市玩，讓其說出與該縣市鄰近的三個縣市，請班上同學猜，答對者，教師可給予獎勵。</p> <p>2.共下來打嘴鼓 (1)教師播放教學媒體，讓全班一同朗讀課文，教師亦可請自願的學生，或以組為單位輪流複誦課文，藉由課文朗讀，掌握學生客語發音的精確度，以及對課文的熟悉度。 (2)教師利用教學媒體複習本課語詞，讓全班學生再次複誦各縣市的客家語說法，以利於對話練習活動進行。 (3)教師可請學生分享今年的寒假，家人有規畫哪些旅遊行程，再向學生講解「共下來打嘴鼓」主題為旅遊規畫搭配臺灣縣市的語句練習，請學生瀏覽共下來打嘴鼓的情境，說出自己所看到的內容。 (4)教師播放教學媒體，再解釋圖裡的對話內容，並指導學生進行對話練習。</p>	1	1.教學媒體	<p>1.語詞評量</p> <p>2.紙筆評量</p> <p>3.遊戲評量</p> <p>4.對話練習</p>	<p>【家政教育】</p> <p>4-3-4 參與家庭活動、家庭共學，增進家人感情。</p>	<p>一、瞭解自我與發展潛能</p> <p>二、欣賞、表現與創新</p> <p>四、表達、溝通與分享</p>

起訖週次	起訖日期	主題	單元名稱	對應能力指標	教學目標	教學活動重點	教學節數	教學資源	評量方式	重大議題	十大基本能力
十四	11/30 12/4	靚靚个寶島	阿爸个旅行計劃	<p>1-3-1 能聽懂說話者所表達的情感與知識。</p> <p>1-3-2 能聽辨客家語不同的腔調。</p> <p>1-3-4 能聽辨客家語不同語氣和語調所表達的情緒和態度。</p> <p>1-3-8 能根據聽到的客家語作相關的聯想。</p> <p>2-3-2 能使用標音符號，念出簡短的客家語文章。</p> <p>2-3-3 能運用客家語完整的回答問題。</p> <p>2-3-5 能用客家語與國語對譯簡易語詞。</p> <p>2-3-7 能主動使用視聽與資訊工具，提升客家語說話能力。</p> <p>3-3-1 能運用聲調符號標示所學之客家語調型。</p> <p>3-3-4 能運用標音符號標示客家語語音。</p> <p>3-3-5 能運用標音符號記錄聽到之客家語語詞。</p> <p>4-3-1 能閱讀以客家語常用字詞寫成的短文。</p> <p>4-3-2 能認識用客家語寫成文章的基本文體及文章結構。</p> <p>4-3-5 養成運用客家語閱讀的興趣，並與他人一起討論的習慣，從閱讀與討論中，領悟尊重與關懷的重要。</p> <p>5-3-1 能寫出課本中常用的客家語詞。</p> <p>5-3-2 能用客家常用語詞寫出句子。</p>	<p>1.教師依據學習單內容，播放教學媒體，請學生完成本課學習單。</p> <p>2.學生理解韻母「ag」、「ug」、「og」的發音與例詞，並藉此了解客家語聲調符號及高低升降的變化。</p>	<p>1.學習單</p> <p>(1)教師和學生討論學習單操作方式，讓學生清楚作答的方式與重點。本課學習單以旅行社幫旅客規畫寒假旅遊時路線為情境，讓學生以聆聽媒體填寫代號的方式依序作答。</p> <p>(2)教師播放教學媒體，請學生依照光碟內容，按照順序把正確的答案填入空格中。</p> <p>2.音標教學</p> <p>(1)教師請學生瀏覽僅認得音標單元，再跟學生說明本課所要教的有「ag」、「ug」、「og」三個韻母。</p> <p>(2)教師先透過聲母搭配韻母拼音的方式進行教學，如「b」、「ag」、「bag」。待學生熟念音標後，教師再加入本課例詞領讀，讓學生感受例詞與音標間的關係。</p> <p>(3)教師配合教學媒體，指導學生練習韻母「ag」、「ug」、「og」的聲調，讓學生了解客家語聲調符號及高低升降的變化。</p> <p>(4)教師播放教學媒體，引導學生練習韻母「ag」、「ug」、「og」的例詞，並可延伸內容，請學生說一說平常聽過的客家語中，還有哪些也是發韻母「ag」、「ug」、「og」的字。</p>	1	1.教學媒體	<p>1.口頭評量</p> <p>2.討論活動</p> <p>3.聽力練習</p> <p>4.紙筆評量</p>	<p>【家政教育】</p> <p>4-3-4 參與家庭活動、家庭共學，增進家人感情。</p>	<p>一、瞭解自我與發展潛能</p> <p>二、欣賞、表現與創新</p> <p>四、表達、溝通與分享</p>

起訖週次	起訖日期	主題	單元名稱	對應能力指標	教學目標	教學活動重點	教學節數	教學資源	評量方式	重大議題	十大基本能力
十五	12/7 12/11	靚靚个寶島	客家名產	<p>1-3-1 能聽懂說話者所表達的情感與知識。</p> <p>1-3-2 能聽辨客家語不同的腔調。</p> <p>1-3-4 能聽辨客家語不同語氣和語調所表達的情緒和態度。</p> <p>1-3-8 能根據聽到的客家語作相關的聯想。</p> <p>2-3-2 能使用標音符號，念出簡短的客家語文章。</p> <p>2-3-3 能運用客家語完整的回答問題。</p> <p>2-3-5 能用客家語與國語對譯簡易語詞。</p> <p>2-3-7 能主動使用視聽與資訊工具，提升客家語說話能力。</p> <p>3-3-1 能運用聲調符號標示所學之客家語調型。</p> <p>3-3-4 能運用標音符號標示客家語語音。</p> <p>3-3-5 能運用標音符號記錄聽到之客家語語詞。</p> <p>4-3-1 能閱讀以客家語常用字詞寫成的短文。</p> <p>4-3-2 能認識用客家語寫成文章的基本文體及文章結構。</p> <p>4-3-5 養成運用客家語閱讀的興趣，並與他人一起討論的習慣，從閱讀與討論中，領悟尊重與關懷的重要。</p> <p>5-3-1 能寫出課本中常用的客家語詞。</p> <p>5-3-2 能用客家常用語詞寫出句子。</p>	<p>1.能用客家語朗讀、背誦本課課文。</p> <p>2.透過課文情境，引導學生留意家人喜歡吃的客家名產。</p> <p>3.透過客家名產介紹，增加學生對地方的印象，拓展對臺灣的認同與認識。</p>	<p>1.教師問學生，自己或家人曾經吃過哪些客家特色名產，並想一想，這些名產的產地位在哪個縣市或旅遊景點。鼓勵學生盡量以客家語表達，不足之處請教師予以協助，由此導入本課主題。</p> <p>2.教師依據課文情境圖，請學生仔細觀察後，再說一說圖中有哪些名產，由此導入本課主題。</p> <p>3.教師先依據課文內容，配合教學媒體，帶領學生朗讀、輪讀課文，最後由全班一齊朗讀。</p> <p>4.教師說明課文內容及解釋本課新詞，並參考教師手冊語詞例句，逐條舉一例句，讓學生更加了解新詞與課文文意，加強學習效果。</p> <p>5.教師向學生解說，本課透過開頭提問，讀者是否曾看過、吃過、聽過不同地方的客家名產為引文，藉此烘托出臺灣因物產豐富，因此各地名產多樣且美味，亦是做為伴手禮的最佳選擇。</p>	1	1.教學媒體	<p>1.口頭評量</p> <p>2.課堂發表</p> <p>3.討論活動</p> <p>4.態度評量</p>	<p>【家政教育】</p> <p>1-3-3 接納他人所喜歡的食物。</p> <p>1-3-5 選擇符合營養且安全衛生的食物。</p>	<p>一、瞭解自我與發展潛能</p> <p>二、欣賞、表現與創新</p> <p>四、表達、溝通與分享</p>

起訖週次	起訖日期	主題	單元名稱	對應能力指標	教學目標	教學活動重點	教學節數	教學資源	評量方式	重大議題	十大基本能力
十六	12/14 12/18	靚靚个寶島	客家名產	<p>1-3-1 能聽懂說話者所表達的情感與知識。</p> <p>1-3-2 能聽辨客家語不同的腔調。</p> <p>1-3-4 能聽辨客家語不同語氣和語調所表達的情緒和態度。</p> <p>1-3-8 能根據聽到的客家語作相關的聯想。</p> <p>2-3-2 能使用標音符號，念出簡短的客家語文章。</p> <p>2-3-3 能運用客家語完整的回答問題。</p> <p>2-3-5 能用客家語與國語對譯簡易語詞。</p> <p>2-3-7 能主動使用視聽與資訊工具，提升客家語說話能力。</p> <p>3-3-1 能運用聲調符號標示所學之客家語調型。</p> <p>3-3-4 能運用標音符號標示客家語語音。</p> <p>3-3-5 能運用標音符號記錄聽到之客家語語詞。</p> <p>4-3-1 能閱讀以客家語常用字詞寫成的短文。</p> <p>4-3-2 能認識用客家語寫成文章的基本文體及文章結構。</p> <p>4-3-5 養成運用客家語閱讀的興趣，並與他人一起討論的習慣，從閱讀與討論中，領悟尊重與關懷的重要。</p> <p>5-3-1 能寫出課本中常用的客家語詞。</p> <p>5-3-2 能用客家常用語詞寫出句子。</p>	<p>1.能用客家語正確講出客家名產的說法，並運用在日常生活中。</p> <p>2.藉「佢會講客家話」讓學生學習客家名產的客家語說法。</p> <p>3.藉「共下來打嘴鼓」的句型練習，讓學生學會用客家語說出含有客家名產的句子。</p>	<p>1.語詞教學 (1)教師配合教學媒體播放，教導學生熟悉佢會講客家話的語詞，並請曾經購買或到過這些客家名產產地的學生，上臺分享關於這些名產或產地的資訊或風土民情。 (2)教師可再多提問一些其他地區的名產，請學生回答產地，例如：「米粉（新竹）」、「肉圓（彰化）」、「鴨賞（宜蘭）」、「蓮霧（屏東）」、「鐵蛋（淡水）」等。 (3)教師播放教學媒體，請學生依據聽到的語詞，按照順序填在空格中。</p> <p>2.共下來打嘴鼓 (1)教師準備數張報紙，全班進行「隻字片語」的遊戲。教師利用本課語詞搭配遊戲的方式，藉此複習本課語詞，以有利於進行對話練習。 (2)教師依據共下來打嘴鼓的情境並播放教學媒體，透過解釋對話內容，指導學生進行對話練習。 (3)教師請學生每兩人一組，每人任選一個角色相互對話。待全班熟悉句型後，可鼓勵學生模仿情境，上臺表演、練習對話，並適時予以獎勵。</p>	1	1.教學媒體	<p>1.語詞評量</p> <p>2.課堂問答</p> <p>3.討論活動</p> <p>4.對話練習</p>	<p>【家政教育】</p> <p>1-3-3 接納他人所喜歡的食物。</p> <p>1-3-5 選擇符合營養且安全衛生的食物。</p>	<p>一、瞭解自我與發展潛能</p> <p>二、欣賞、表現與創新</p> <p>四、表達、溝通與分享</p>

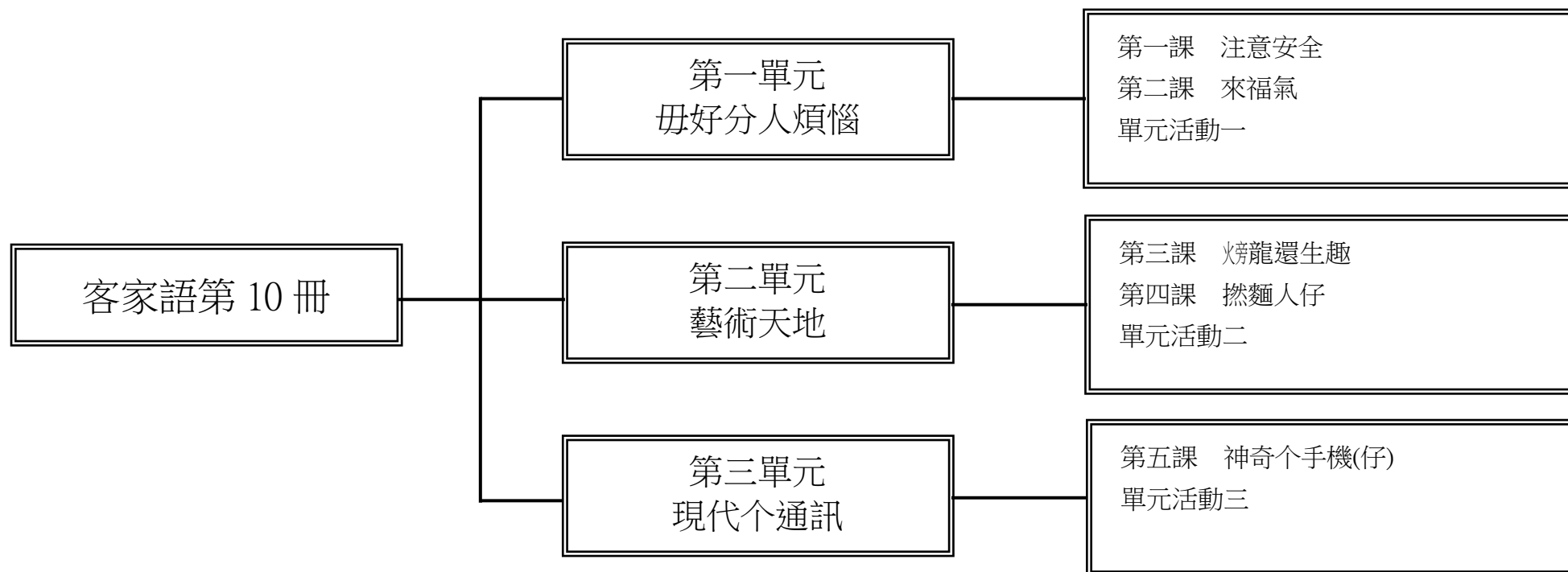
起訖週次	起訖日期	主題	單元名稱	對應能力指標	教學目標	教學活動重點	教學節數	教學資源	評量方式	重大議題	十大基本能力
十七	12/21 12/25	靚靚个寶島	客家名產	<p>1-3-1 能聽懂說話者所表達的情感與知識。</p> <p>1-3-2 能聽辨客家語不同的腔調。</p> <p>1-3-4 能聽辨客家語不同語氣和語調所表達的情緒和態度。</p> <p>1-3-8 能根據聽到的客家語作相關的聯想。</p> <p>2-3-2 能使用標音符號，念出簡短的客家語文章。</p> <p>2-3-3 能運用客家語完整的回答問題。</p> <p>2-3-5 能用客家語與國語對譯簡易語詞。</p> <p>2-3-7 能主動使用視聽與資訊工具，提升客家語說話能力。</p> <p>3-3-1 能運用聲調符號標示所學之客家語調型。</p> <p>3-3-4 能運用標音符號標示客家語語音。</p> <p>3-3-5 能運用標音符號記錄聽到之客家語語詞。</p> <p>4-3-1 能閱讀以客家語常用字詞寫成的短文。</p> <p>4-3-2 能認識用客家語寫成文章的基本文體及文章結構。</p> <p>4-3-5 養成運用客家語閱讀的興趣，並與他人一起討論的習慣，從閱讀與討論中，領悟尊重與關懷的重要。</p> <p>5-3-1 能寫出課本中常用的客家語詞。</p> <p>5-3-2 能用客家常用語詞寫出句子。</p>	<p>1.教師依據學習單內容，播放教學媒體，請學生完成本課學習單。</p> <p>2.學生理解韻母「iag」、「iug」、「iog」、「uag」的發音與例詞，並藉此了解客家語聲調符號及高低升降的變化。</p>	<p>1.學習單 (1)教師依照學習單內容和學生進行簡單的討論，再指導學生學習單的操作方式。本課學習單為爸爸外出旅遊，回程時在客家名產專賣店購買名產送家人為情境，讓學生透過趣味作答的方式，學習相關語詞。</p> <p>(2)教師播放教學媒體，請學生依照媒體內容，按照順序把路線連起來。</p> <p>2.音標教學 (1)教師請學生瀏覽僅認得識音標單元，再跟學生說明本課所要教的有「iag」、「iug」、「iog」、「uag」四個韻母。</p> <p>(2)由於一至四課音標教學單元，學生對於聲母搭配韻母拼音方式有初步的理解，教師可於此單元嘗試先讓學生闔上課本，由教師念出本單元例詞，請學生拼寫的方式，了解學生學習狀況。</p> <p>(3)教師配合教學媒體，指導學生練習本單元韻母「iag」、「iug」、「iog」、「uag」的例詞與聲調。</p> <p>(4)教師可參考教學遊戲「音標律動」，透過律定幾個簡單動作，以代表本單元韻母，再透過聽音做動作方式，訓練學生肢體與辨別音標能力。</p>	1	1.教學媒體	<p>1.口頭評量</p> <p>2.討論活動</p> <p>3.聽力練習</p> <p>4.紙筆評量</p>	<p>【家政教育】</p> <p>1-3-3 接納他人所喜歡的食物。</p> <p>1-3-5 選擇符合營養且安全衛生的食物。</p>	<p>一、瞭解自我與發展潛能</p> <p>二、欣賞、表現與創新</p> <p>四、表達、溝通與分享</p>

起訖週次	起訖日期	主題	單元名稱	對應能力指標	教學目標	教學活動重點	教學節數	教學資源	評量方式	重大議題	十大基本能力
十八	12/28 1/1	靚靚个寶島	單元活動三 雕龍刻鳳三義木雕	<p>1-3-3 能從聆聽學習活動中，瞭解客家語和其他族群語言的異同。</p> <p>1-3-6 能主動聽取資訊，養成蒐集材料與方法的習慣。</p> <p>1-3-7 能透過聆聽活動，欣賞並新傳客家文化。</p> <p>1-3-9 能從聆聽過程，理解並探索客家文化的實踐方法。</p> <p>2-3-4 能使用客家語說故事及演講。</p> <p>2-3-5 能用客家語與國語對譯簡易語詞。</p> <p>2-3-6 能用簡單客家語介紹客家文化。</p> <p>2-3-7 能主動使用視聽與資訊工具，提升客家語說話能力。</p> <p>4-3-3 能熟悉各類圖書、資訊的使用方法，用以蒐集客家語資料，並能從閱讀中吸收新知。</p>	<p>1.透過聽、說、讀、寫、作等題型的設計，複習第三單元內容。</p> <p>2.透過故事情境，認識三義開採樟腦和木雕的歷史。</p> <p>3.了解木雕對三義發展的影響。</p> <p>4.期許學生學習愛鄉愛土及認同在地文化的胸懷。</p>	<p>◎客家大會考三</p> <p>1.教師播放教學媒體，帶領全班複習第四、五課課文與語詞。</p> <p>2.教師向學生說明客家大會考的作答方式，再請學生依據題目指示，完成作答。</p> <p>◎雕龍刻鳳三義木雕</p> <p>1.教師先請學生聯想在日常生活中，有哪些物品常以木頭製成，如桌椅、家具、木屐、木屋等，再說明本單元主題為介紹苗栗三義著名的木雕產業，由此帶入單元主題。</p> <p>2.教師播放有關木雕的影片給學生欣賞，再請學生回答曾看過哪些題材的木雕作品。</p> <p>3.教師請學生準備一張白紙，以模仿木雕打草稿的方式，練習將自己喜歡的事物繪製在紙上，在依序上臺分享作品，最後票選最佳作品，教師可給予獎勵。</p> <p>4.教師可依據課本下方的「客家話教室」，先教導學生認識本課的難詞，讓學生在聆聽過程中，更能理解故事內容。</p> <p>5.教師播放教學媒體，並可適度運用媒體播放的暫停鍵，讓學生逐句複誦故事。</p> <p>6.教師再適時的將國語對譯解釋給學生聽，加深學生對單元故事的理解。</p>	1	1.教學媒體	<p>1.課堂問答</p> <p>2.討論活動</p> <p>3.聽力練習</p> <p>4.口語評量</p>	<p>【綜合活動教育】</p> <p>3-3-3 尊重與關懷不同的族群。</p>	<p>二、欣賞、表現與創新</p> <p>四、表達、溝通與分享</p> <p>六、文化學習與國際瞭解</p> <p>九、主動探索與研究</p>

起訖週次	起訖日期	主題	單元名稱	對應能力指標	教學目標	教學活動重點	教學節數	教學資源	評量方式	重大議題	十大基本能力
十九	1/4 1/8	童謠	掌牛哥仔面黃黃	1-3-7 能透過聆聽活動，欣賞並薪傳客家文化。 2-3-1 能養成念、唱客家詩詞的興趣。 4-3-4 能讀懂客家語各種諺謠、簡易詩文，並能體會文章意涵，說出閱讀內容。	1.透過生動趣味的情境描述，引起學習客家傳統童謠的興趣。 2.藉由客家童謠，複習第二單元——各行各業的客家語說法。	1.教師可問學生是否曾經看過放牧牛羊場景，再跟學生說明過去農業尚未機械化之前，許多家庭養不起小孩，便將孩童送去當牧童，一則可分擔家計，一則小孩也能有口飯吃，藉此帶入本課主題。 2.教師請學生觀察課本中的童謠情境圖，並說一說童謠情境圖中有哪些景物，再講解關於這首童謠的賞析，藉此加深學生印象，並提升對本單元的學習興趣。 3.教師解說童謠內容及解釋新詞，讓學生了解文意，加強學習效果。 4.教師帶領學生逐句念誦，待熟練後，配合教學媒體，讓學生熟悉歌曲旋律，再全班跟著旋律吟唱。	1	1.教學媒體	1.口頭評量 2.討論活動 3.歌唱評量	【人權教育】 2-3-4 理解貧窮、階級剝削的相互關係。 2-3-6 認識教育權、工作權與個人生涯發展的關係。	二、欣賞、表現與創新 四、表達、溝通與分享
二十	1/11 1/15	童謠	擎遮仔	1-3-7 能透過聆聽活動，欣賞並薪傳客家文化。 2-3-1 能養成念、唱客家詩詞的興趣。 4-3-4 能讀懂客家語各種諺謠、簡易詩文，並能體會文章意涵，說出閱讀內容。	1.培養學生欣賞客家現代念謠的能力，引發學習興趣。	1.教師可問學生喜歡的天氣型態為何？喜歡晴天、陰天或是雨天？並對學生解釋，有些人覺得溼溼答答的下雨天，非常的不方便，不僅下課無法到操場運動，溼滑的路面更是容易滑倒，造成意外。但對有些人來說，下雨雖然不方便，但是雨水可以洗淨屋外的髒汙，也可以讓天氣變得比較涼爽，也是一件不錯的事情，並藉由此帶入本課主題。 2.請學生發表是否曾經有過兩天在外面撐傘的經驗？並請學生觀察課本中的童謠情境圖，並說一說童謠情境圖中有哪些景物，再講解關於這首童謠的賞析，藉此加深學生印象，並提升對本單元的學習興趣。	1	1.教學媒體	1.口頭評量 2.討論活動 3.歌唱評量	【家政教育】 3-3-3 從事與欣賞美化生活的藝術造型活動。	二、欣賞、表現與創新 四、表達、溝通與分享

起訖週次	起訖日期	主題	單元名稱	對應能力指標	教學目標	教學活動重點	教學節數	教學資源	評量方式	重大議題	十大基本能力
廿一	1/18 1/22	俗諺	俗諺	1-3-7 能透過聆聽活動，欣賞並薪傳客家文化。 2-3-1 能養成念、唱客家詩詞的興趣。 4-3-4 能讀懂客家語各種諺謠、簡易詩文，並能體會文章意涵，說出閱讀內容。	1.能體會先人的智慧。 2.能了解早期社會的生活文化。	1.教師詢問學生是否曾經聽過客家俗諺，分別是什麼？鼓勵學生向班上同學分享聽過的俗諺內容。 2.教師舉一些日常生活中常聽到的客家俗諺來引起學生的學習興趣，藉此帶入俗諺教學主題。 3.教師解說俗諺內容及解釋新詞，並請學生思考這些俗諺在日常生活中能如何運用，如：「『人勤地獻寶，人懶地生草』總愛煞猛打拚，就會有成果。」讓學生更了解文意，加強學習效果。 4.教師播放教學媒體，帶領學生進行俗諺念誦。	1		1.口語表達 2.討論活動 3.課堂問答		二、欣賞、表現與創新 四、表達、溝通與分享
廿二	1/25 1/29	毋好分人煩惱	第十冊第一課 注意安全	1-3-1 能聽懂說話者所表達的情感與知識。 1-3-2 能聽辨客家語不同的腔調。 1-3-3 能從聆聽學習活動中，瞭解客家語和其他族群語言的異同。 1-3-4 能聽辨客家語不同語氣和語調所表達的情緒和態度。 2-3-2 能使用標音符號，念出簡短的客家語文章。 2-3-3 能運用客家語完整的回答問題。 2-3-4 能使用客家語說故事及演講。 2-3-5 能用客家語與國語對譯簡易語詞。 3-3-1 能運用聲調符號標示所學之客家語調型。 3-3-2 能運用標音符號檢索客家語字詞典。 3-3-4 能運用標音符號標示客家語語音。 4-3-1 能閱讀以客家語常用字詞寫成的短文。 5-3-2 能用客家常用語詞寫出句子。	1.能了解並熟悉本課課文與語詞。 2.藉課文有人不小心掉進水池的情境，告訴學生校園安全的重要，進而引導學生認識生活常見傷害，並了解如何預防傷害。	1.教師請學生說說看，在校園裡曾有過哪些受傷的經驗？哪些地方或是哪些行為容易發生意外？鼓勵學生用客家語說出自己的想法。 2.教師配合教學媒體，帶領全班學生一起朗讀課文。 3.教師解說本課新詞及句意，亦可就課文內容發問：「學校个水池(仔)有畜麼个(學校的水池養了什麼)？」「大家在池邊做麼个(大家在池邊做什麼)？」「結果發生麼个事情(結果發生什麼事情)？」利用師生一問一答的互動，培養學生由語詞串聯成短句、段落的能力，同時增加學生開口說客家語的機會。 4.教師播放本課課文歌曲，指導學生藉由聆聽、演唱的方式，加深學生印象以熟悉本課課文。	1	1.教學媒體	1.口頭評量 2.討論活動 3.表演評量 4.態度評量		一、瞭解自我與發展潛能 二、欣賞、表現與創新 四、表達、溝通與分享 八、運用科技與資訊

一、課程架構圖：



二、課程理念：

- 1.以學生為主體，教師為主導，學習方法為主線，整體發展為主旨，透過語詞、句型、課文、音標、童謠的練習；培養聽、說、讀、寫、作、音標系統應用等客家語基本能力，採遊戲教學與學生高參與之互動教學方式，結合知識傳授與能力培養，臻至語言應用的最大效益。
- 2.有效提高語文教學質量，提升客語活絡應用之目的。
- 3.落實九年一貫課程統整的時代精神。
- 4.以單元組織方式進行。
- 5.特別重視學科體系的規畫、統整，和與其他領域橫向課程的設計、整合。
- 6.循環反覆，循序漸進，逐步加深，螺旋上升，教材不只呈現了單元群組式的系統性學習，也顧及了日常生活及未來發展的實用性、時代性的進步要求。

三、先備經驗或知識簡述：

高年級不但要學習運用客家語與人互動，關懷別人，同時要學習深入探討課文中的知識和思想情感及音標、文字之運用。以「提問討論」發展兒童的組織能力、邏輯思考能力、多元討論能力、是非判別能力及明確的口語表達能力。並可引導學生自主學習，擴展學習範圍。

四、課程目標：

- 1.藉著校園中可能發生的意外傷害，提醒學生要懂得保護自己，避免受到傷害，並學習生活中常見傷害的客家語說法。
- 2.藉由課文把小狗具靈敏嗅覺的天賦描寫得唯妙唯肖，進而延伸學習感官動詞的客家語說法。
- 3.透過單元故事認識並了解客家人坊間流傳的的動物禁忌與傳說，引導學生進一步動物禁忌之原因，並藉此培養關懷動物的愛心，體會生命教育的意義。
- 4.藉由主角全家前往苗栗參加炸龍活動的生動情境，認識苗栗元宵節當地特有的炸龍活動，亦延伸學習臺灣各縣市特有的地方活動，並學會其客家語說法。
- 5.藉由課文情境，介紹捏麵人的傳統手藝，並認識更多臺灣的傳統手工藝術。
- 6.透過單元故事認識美濃油紙傘的製作過程，期盼學生能藉此了解油紙傘對客家人的象徵意義，進而提升學生對傳統工藝的喜愛，並勇於傳承與創新。
- 7.藉由課文介紹，認識手機的功能不僅僅只是打電話而已，亦能上網、拍照、玩遊戲等，並了解各式通訊媒體的功能，同時延伸學習其客家語說法，進而在日常生活中能妥善運用。
- 8.透過單元故事認識網路資源，並將網際網路與客家語結合，增加自主學習客家語的機會，並提升其學習趣味。更期盼學生能善用各式通訊媒體，促進親子與人際間的關係。

五、 教學策略建議：

「聽說讀寫」及「拼寫音標」是客語課的重要環節，主要是藉由課文的語法、音義、思想、觀念、知識和寫作技巧，達學習目的。其重點在於音義語法的深究，亦即學習課文「語句」和「語詞」的音義。

其內涵包含：熟讀課文內容、掌握主題重點、了解詞句音義、延伸學習相關語詞。

其目的在於：豐富知識的內涵，強化了解客家語的音義，培養高度學習的興趣，訓練思維以建立解決問題的能力。

其學習方法：包含認讀、會話、造句等方法。

六、 參考資料：

- 1.客語字音詞典 編：楊政男等 臺灣書店 民國八十七年
- 2.海陸客語發音字典 編：詹益雲 客家台灣文化協會 民國八十七年
- 3.客家文化論叢 文：鍾肇政等 地球出版社 民國八十三年
- 4.客家人與客家文化 文：邱桓興 北京商務印書館 民國八十七年
- 5.渡臺悲歌 文：黃榮洛 臺原出版社 民國七十八年
- 6.臺灣的客家禮俗 文：陳運棟 臺原出版社 民國八十年
- 7.客語語法 文：羅肇錦 臺灣學生書局 民國七十四年
- 8.客話正音講義 文：涂春景 南天書局經銷 民國八十九年
- 9.客家童謠大家念 文：馮輝岳 武陵出版社 民國八十四年
- 10.形象化客家俗語 1200 句 文：涂春景 五南圖書出版公司 民國九十一年

七、課程計畫：

起訖週次	起訖日期	主題	單元名稱	對應能力指標	教學目標	教學活動重點	教學節數	教學資源	評量方式	重大議題	十大基本能力
一	2/15 2/19	第一單元 母好分人煩惱	第一課 注意安全	1-3-1 能聽懂說話者所表達的情感與知識。 1-3-2 能聽辨客家語不同的腔調。 1-3-3 能從聆聽學習活動中，瞭解客家語和其他族群語言的異同。 1-3-4 能聽辨客家語不同語氣和語調所表達的情緒和態度。 2-3-2 能使用標音符號，念出簡短的客家語文章。 2-3-3 能運用客家語完整的回答問題。 2-3-4 能使用客家語說故事及演講。 2-3-5 能用客家語與國語對譯簡易語詞。 3-3-1 能運用聲調符號標示所學之客家語調型。 3-3-2 能運用標音符號檢索客家語字詞典。 3-3-4 能運用標音符號標示客家語語音。 4-3-1 能閱讀以客家語常用字詞寫成的短文。 5-3-2 能用客家常用語詞寫出句子。	1.能用客家語朗誦、吟唱課文。 2.能聽懂並分辨出常見傷害的客家語說法。 3.能了解並覆誦「共下來打嘴鼓」的對話內容。 4.能將本課所學的常見傷害說法運用在日常生活中。	1.教師依照「佢會講客家話」內容，配合教學媒體，教導學生熟念各種常見傷害的客家語說法。 2.教師播放教學媒體，帶領全班念誦本課語詞，待熟練後，教師可隨機念出某語詞，請學生複誦一遍，並於課本正確指出相對應的圖片。 3.教師配合教學媒體，指導學生進行「佢曉聽」活動，仔細聽教學媒體的內容，把聽到的順序寫在空格裡。 4.教師播放教學媒體，並解釋對話內容，指導學生進行「共下來打嘴鼓」對話練習。 5.教師依據對話內容，詢問學生：「阿宏个額頭仰會起一隻癭（阿宏的額頭怎麼會腫一個包）？」「阿宏个手指仰會包等（阿宏的手指怎麼會包起來）」等問題，藉此驗收學生對此對話的理解程度。 6.教師可將學生每兩人一組，每人任選一個角色相互對話，以熟練內容。待全班熟悉後，教師可鼓勵學生仿照句型練習造句。 7.教師可藉此課程內容，帶領全班共同討論校園裡隱藏了哪些有形或無形的危險，適度增加學生對日常生活的危機意識。	1	1.教學媒體	1.口頭評量 2.遊戲評量 3.紙筆測驗 4.討論活動 5.態度評量		一、瞭解自我與發展潛能 二、欣賞、表現與創新 四、表達、溝通與分享 八、運用科技與資訊

起訖週次	起訖日期	主題	單元名稱	對應能力指標	教學目標	教學活動重點	教學節數	教學資源	評量方式	重大議題	十大基本能力
二	2/22 2/26	第一單元 毋好分人煩惱	第一課 注意安全	<p>1-3-1 能聽懂說話者所表達的情感與知識。</p> <p>1-3-2 能聽辨客家語不同的腔調。</p> <p>1-3-3 能從聆聽學習活動中，瞭解客家語和其他族群語言的異同。</p> <p>1-3-4 能聽辨客家語不同語氣和語調所表達的情緒和態度。</p> <p>2-3-2 能使用標音符號，念出簡短的客家語文章。</p> <p>2-3-3 能運用客家語完整的回答問題。</p> <p>2-3-4 能使用客家語說故事及演講。</p> <p>2-3-5 能用客家語與國語對譯簡易語詞。</p> <p>3-3-1 能運用聲調符號標示所學之客家語調型。</p> <p>3-3-2 能運用標音符號檢索客家語字詞典。</p> <p>3-3-4 能運用標音符號標示客家語語音。</p> <p>4-3-1 能閱讀以客家語常用字詞寫成的短文。</p> <p>5-3-2 能用客家常用語詞寫出句子。</p>	<p>1.學會常見傷害的客家語說法，並與日常生活經驗相結合。</p> <p>2.能依據媒體內容完成學習單。</p> <p>3.能用客語用字或音標寫出語詞，完成音標練習學習單。</p>	<p>1.教師搭配教學媒體，引導學生複誦本課常見傷害的語詞。</p> <p>2.教師依據學習單內容，為學生說明此評量內容及操作方式。</p> <p>3.教師帶領全班觀看各圖，先讓學生將各語詞代號寫在與圖相符的方框內，接著再播放教學媒體，請學生依照聽到的內容，把正確的情境打「✓」。</p> <p>4.教師帶領全班複誦本課課文，可採教師一句、學生一句輪讀；或以排為單位分組輪流念誦，以加深學生對課文的熟悉程度。</p> <p>5.教師依據音標練習內容，為學生說明此評量內容及操作方式。</p> <p>6.教師播放教學媒體，指導學生進行「選看啊！」習題，將正確的音標代號寫在括號裡。</p> <p>7.教師播放教學媒體，指導學生進行「火車幾多號？」習題，找出與音標相對應的字並寫上編號。</p>	1	1.教學媒體	<p>1.口頭評量</p> <p>2.紙筆測驗</p> <p>3.態度評量</p>		<p>一、瞭解自我與發展潛能</p> <p>二、欣賞、表現與創新</p> <p>四、表達、溝通與分享</p> <p>八、運用科技與資訊</p>

起訖週次	起訖日期	主題	單元名稱	對應能力指標	教學目標	教學活動重點	教學節數	教學資源	評量方式	重大議題	十大基本能力
三	3/1 3/5	第一單元 毋好分人煩惱	第二課 來福氣	<p>1-3-1 能聽懂說話者所表達的情感與知識。</p> <p>1-3-2 能聽辨客家語不同的腔調。</p> <p>1-3-3 能從聆聽學習活動中，瞭解客家語和其他族群語言的異同。</p> <p>1-3-4 能聽辨客家語不同語氣和語調所表達的情緒和態度。</p> <p>2-3-2 能使用標音符號，念出簡短的客家語文章。</p> <p>2-3-3 能運用客家語完整的回答問題。</p> <p>2-3-4 能使用客家語說故事及演講。</p> <p>2-3-5 能用客家語與國語對譯簡易語詞。</p> <p>3-3-1 能運用聲調符號標示所學之客家語調型。</p> <p>3-3-2 能運用標音符號檢索客家語字詞典。</p> <p>3-3-4 能運用標音符號標示客家語語音。</p> <p>4-3-1 能閱讀以客家語常用字詞寫成的短文。</p> <p>5-3-2 能用客家常用語詞寫出句子。</p>	<p>1.能了解並熟悉本課課文與語詞。2.藉課文情境，讓學生了解狗擁有靈敏嗅覺的特性，並引導學生認識各種感官感受的客家語說法，進而運用在日常生活中心。</p>	<p>1.教師可帶領全班一起討論，小狗擁有敏銳的嗅覺，牠能幫助我們做些什麼事？例如：在機場協助查緝毒品的緝毒犬、緊急救難時搜尋生還者的搜救犬等。</p> <p>2.教師鼓勵學生積極參與討論、發表，並聆聽、接納其他人的想法，培養學生保持與同儕之間的良好互動。</p> <p>3.教師請全班觀看課文情境圖，並試著讓家裡有飼養小狗的學生，以客家語向大家分享曾發生過的趣事。教師積極營造說客語的環境，讓學生養成自然而然開口說客家語的能力。</p> <p>4.教師配合教學媒體，帶領全班學生一起朗讀課文。</p> <p>5.教師解說本課新詞及句意，並說明本課描述阿梅跟他家的狗「來福氣」之間的互動情形。狗是人類最忠實的好朋友，牠對主人忠誠，帶給人類歡笑與慰藉，但有時也會增添麻煩。本課描寫阿梅的祕密怕被「來福氣」無意揭發，心中既焦慮又無可奈何的情境。</p> <p>6.教師指導學生將課文國語對譯貼紙貼在課文頁，貼好後，教師用客家語念一句課文，請學生對照翻譯念一句國語。接著換教師念一句國語，請學生念一句客家語，做同步翻譯練習。</p>	1	1.教學媒體	<p>1.口頭評量</p> <p>2.討論活動</p> <p>3.表演評量</p> <p>4.態度評量</p>		<p>一、瞭解自我與發展潛能</p> <p>二、欣賞、表現與創新</p> <p>四、表達、溝通與分享</p> <p>八、運用科技與資訊</p>

起訖週次	起訖日期	主題	單元名稱	對應能力指標	教學目標	教學活動重點	教學節數	教學資源	評量方式	重大議題	十大基本能力
四	3/8 3/12	第一單元 毋好分人煩惱	第二課 來福氣	<p>1-3-1 能聽懂說話者所表達的情感與知識。</p> <p>1-3-2 能聽辨客家語不同的腔調。</p> <p>1-3-3 能從聆聽學習活動中，瞭解客家語和其他族群語言的異同。</p> <p>1-3-4 能聽辨客家語不同語氣和語調所表達的情緒和態度。</p> <p>2-3-2 能使用標音符號，念出簡短的客家語文章。</p> <p>2-3-3 能運用客家語完整的回答問題。</p> <p>2-3-4 能使用客家語說故事及演講。</p> <p>2-3-5 能用客家語與國語對譯簡易語詞。</p> <p>3-3-1 能運用聲調符號標示所學之客家語調型。</p> <p>3-3-2 能運用標音符號檢索客家語字詞典。</p> <p>3-3-4 能運用標音符號標示客家語語音。</p> <p>4-3-1 能閱讀以客家語常用字詞寫成的短文。</p> <p>5-3-2 能用客家常用語詞寫出句子。</p>	<p>1.能用客家語朗誦、吟唱課文。</p> <p>2.能聽懂並分辨出感官感受的客家語說法。</p> <p>3.能了解並覆誦「共下來打嘴鼓」的對話內容。</p> <p>4.能將本課所學的感官感受說法運用在日常生活中。</p>	<p>1.教師依照「佢會講客家話」內容，配合教學媒體，教導學生熟念各種感官感受的客家語說法。</p> <p>2.教師帶領全班反覆念誦語詞，可採教師念國語，請學生念出相對應語詞的客家語說法，以利學生熟悉本課語詞。</p> <p>3.教師配合教學媒體，指導學生進行「佢曉聽」活動，仔細聽教學媒體的內容，把聽到的順序寫在空格裡。</p> <p>4.教師播放教學媒體，並解釋對話內容，指導學生進行「共下來打嘴鼓」對話練習。</p> <p>5.教師依據對話內容，詢問學生：「佢兜在該看麼个(他們在看什麼)?」「阿祥想愛摸麼个(阿祥想要摸什麼)?」等問題，藉此驗收學生對此對話的理解程度。</p> <p>6.教師可將學生每兩人一組，每人任選一個角色相互對話，以熟練內容。待全班熟悉後，教師可鼓勵學生仿照句型練習造句，並試著將句子裡的動物，替換成其他語詞。如：「你看『這隻嬰兒仔』，還得人惜(你看這個小嬰兒，好可愛)。』」</p>	1	1.教學媒體	<p>1.口頭評量</p> <p>2.遊戲評量</p> <p>3.紙筆測驗</p> <p>4.討論活動</p> <p>5.態度評量</p>		<p>一、瞭解自我與發展潛能</p> <p>二、欣賞、表現與創新</p> <p>四、表達、溝通與分享</p> <p>八、運用科技與資訊</p>

起訖週次	起訖日期	主題	單元名稱	對應能力指標	教學目標	教學活動重點	教學節數	教學資源	評量方式	重大議題	十大基本能力
五	3/15 3/19	第一單元 毋好分人煩惱	第二課 來福氣	<p>1-3-1 能聽懂說話者所表達的情感與知識。</p> <p>1-3-2 能聽辨客家語不同的腔調。</p> <p>1-3-3 能從聆聽學習活動中，瞭解客家語和其他族群語言的異同。</p> <p>1-3-4 能聽辨客家語不同語氣和語調所表達的情緒和態度。</p> <p>2-3-2 能使用標音符號，念出簡短的客家語文章。</p> <p>2-3-3 能運用客家語完整的回答問題。</p> <p>2-3-4 能使用客家語說故事及演講。</p> <p>2-3-5 能用客家語與國語對譯簡易語詞。</p> <p>3-3-1 能運用聲調符號標示所學之客家語調型。</p> <p>3-3-2 能運用標音符號檢索客家語字詞典。</p> <p>3-3-4 能運用標音符號標示客家語語音。</p> <p>4-3-1 能閱讀以客家語常用字詞寫成的短文。</p> <p>5-3-2 能用客家常用語詞寫出句子。</p>	<p>1.學會感官感受的客家語說法，並與日常生活經驗相結合。</p> <p>2.能依據媒體內容完成學習單。</p> <p>3.能用客語用字或音標寫出語詞，完成音標練習學習單。</p>	<p>1.教師播放教學媒體，指導學生跟著複誦本課語詞。</p> <p>2.教師依據學習單內容，為學生說明此評量內容及操作方式。</p> <p>3.教師播放教學媒體，請學生仔細聆聽內容，把正確的代號寫在空格裡。</p> <p>4.教師帶領全班複誦本課課文，可採教師一句、學生一句輪讀；或以排為單位分組輪流念誦，以加深學生對課文的熟悉程度。</p> <p>5.教師依據音標練習內容，為學生說明此評量內容及操作方式。</p> <p>6.教師播放教學媒體，指導學生進行「唸看啊！」習題，試著辨別各字詞的音標，並正確念出來。</p> <p>7.教師播放教學媒體，指導學生進行「尋看啊，寫號碼！」習題，協助阿珍找出與音標相對應的字，並將號碼寫在空格裡。</p>	1	1.教學媒體	<p>1.口頭評量</p> <p>2.紙筆測驗</p> <p>3.態度評量</p>		<p>一、瞭解自我與發展潛能</p> <p>二、欣賞、表現與創新</p> <p>四、表達、溝通與分享</p> <p>八、運用科技與資訊</p>

起訖週次	起訖日期	主題	單元名稱	對應能力指標	教學目標	教學活動重點	教學節數	教學資源	評量方式	重大議題	十大基本能力
六	3/22 3/26	第一單元 毋好分人煩惱	單元活動一 生趣客家動物禁忌	<p>1-3-6 能主動聽取資訊，養成蒐集材料與方法的習慣。</p> <p>1-3-7 能透過聆聽活動，欣賞並薪傳客家文化。</p> <p>1-3-9 能從聆聽過程，理解並探索客家文化的實踐方法。</p> <p>2-3-6 能用簡單客家語介紹客家文化。</p>	<p>1.教師可使用「客家大會考一」，做為檢視學生學習成效使用，針對學生不足或需加強之處，予以補救或再複習。</p> <p>2.透過故事情境認識客家人坊間流傳的動物禁忌與傳說。</p> <p>3.了解並探討動物禁忌與傳說的原因。</p> <p>4.培養學生關懷動物的愛心，體會生命教育的意義。</p>	<p>1.教師播放教學媒體，帶領全班複習第一、二課課文與語詞。</p> <p>2.教師向學生說明客家大會考一的作答方式，再請學生依據題目指示，完成作答。</p> <p>3.教師詢問學生：「你兜有看過白腳个狗仔也係貓仔無？感覺仰仔？（你們看過白腳蹄的狗或貓嗎？覺得如何？）」鼓勵學生勇於發表自己的看法。</p> <p>4.教師利用課本情境圖，詢問學生「有麼人聽過『豬來窮，狗來富，貓來戴麻布』這句話？（有誰聽過『豬來窮，狗來富，貓來戴麻布』這句話）？」請聽過並知道背後含義的學生試著說說看，並帶入單元主題。</p> <p>5.教師播放教學媒體，請學生仔細聆聽故事內容，待故事聽完後，教師試著向學生提問與故事相關的人、事、時、地、物等問題，引導學生了解故事重點。(1)故事裡出現了哪些人？(2)他們分別做了哪些事？(3)故事發生在什麼時候？(4)故事發生在什麼地點？(5)故事裡出現了什麼東西？</p> <p>6.教師播放教學媒體，並引導學生逐句複誦故事，搭配國語對譯內容，再次複習本單元活動故事。若有學生較不熟悉的地方，可反覆播放達熟練為止。</p>	1	1.教學媒體	<p>1.紙筆測驗</p> <p>2.口頭評量</p> <p>3.討論活動</p> <p>4.態度評量</p>	【家政教育】 3-3-1 認識臺灣多元族群的傳統與文化。	<p>一、瞭解自我與發展潛能</p> <p>二、欣賞、表現與創新</p> <p>三、生涯規劃與終身學習</p> <p>四、表達、溝通與分享</p> <p>七、規劃、組織與實踐</p>

起訖週次	起訖日期	主題	單元名稱	對應能力指標	教學目標	教學活動重點	教學節數	教學資源	評量方式	重大議題	十大基本能力
七	3/29 4/2	第二單元 藝術天地	第三課 炸龍 還生趣	<p>1-3-1 能聽懂說話者所表達的情感與知識。</p> <p>1-3-2 能聽辨客家語不同的腔調。</p> <p>1-3-3 能從聆聽學習活動中，瞭解客家語和其他族群語言的異同。</p> <p>1-3-4 能聽辨客家語不同語氣和語調所表達的情緒和態度。</p> <p>2-3-2 能使用標音符號，念出簡短的客家語文章。</p> <p>2-3-3 能運用客家語完整的回答問題。</p> <p>2-3-4 能使用客家語說故事及演講。</p> <p>2-3-5 能用客家語與國語對譯簡易語詞。</p> <p>3-3-1 能運用聲調符號標示所學之客家語調型。</p> <p>3-3-2 能運用標音符號檢索客家語字詞典。</p> <p>3-3-4 能運用標音符號標示客家語語音。</p> <p>4-3-1 能閱讀以客家語常用字詞寫成的短文。</p> <p>5-3-2 能用客家常用語詞寫出句子。</p>	<p>1.能了解並熟悉本課課文與語詞。</p> <p>2.藉課文情境，認識苗栗元宵節當地特有的炸龍活動，並延伸學習臺灣其他縣市特有的地方活動及其客家語說法。</p>	<p>1.教師詢問學生是否知道臺灣有哪些地方特色活動？並試問班上有人有過參加地方特色活動的經驗？請學生踴躍發表，與全班分享。</p> <p>2.教師請學生說說看，臺灣各地在元宵節時，會舉辦哪些特色活動？教師可利用協同學習的方式，讓學生相互討論、交流。</p> <p>3.教師配合教學媒體，帶領全班學生一起朗讀課文。</p> <p>4.教師解說本課新詞及句意，並詢問學生：「佢兜去哪參加麼个活動（他們去哪裡參加什麼活動）？」利用師生一問一答的互動，培養學生由語詞串聯成短句、段落的能力，同時驗收學生的學習成效。</p> <p>5.教師配合教學媒體，可請幾位自願的學生上臺接力念誦課文，亦可採分排輪讀的方式念誦，藉由反覆念誦的方式，加深學生對本課課文的印象。</p>	1	1.教學媒體	<p>1.口頭評量</p> <p>2.討論活動</p> <p>3.表演評量</p> <p>4.態度評量</p>	<p>【家政教育】</p> <p>3-3-1 認識臺灣多元族群的傳統與文化。</p>	<p>一、瞭解自我與發展潛能</p> <p>二、欣賞、表現與創新</p> <p>四、表達、溝通與分享</p> <p>八、運用科技與資訊</p>

起訖週次	起訖日期	主題	單元名稱	對應能力指標	教學目標	教學活動重點	教學節數	教學資源	評量方式	重大議題	十大基本能力
八	4/5 4/9	第二單元 藝術天地	第三課 火舞 龍還生趣	<p>1-3-1 能聽懂說話者所表達的情感與知識。</p> <p>1-3-2 能聽辨客家語不同的腔調。</p> <p>1-3-3 能從聆聽學習活動中，瞭解客家語和其他族群語言的異同。</p> <p>1-3-4 能聽辨客家語不同語氣和語調所表達的情緒和態度。</p> <p>2-3-2 能使用標音符號，念出簡短的客家語文章。</p> <p>2-3-3 能運用客家語完整的回答問題。</p> <p>2-3-4 能使用客家語說故事及演講。</p> <p>2-3-5 能用客家語與國語對譯簡易語詞。</p> <p>3-3-1 能運用聲調符號標示所學之客家語調型。</p> <p>3-3-2 能運用標音符號檢索客家語字詞典。</p> <p>3-3-4 能運用標音符號標示客家語語音。</p> <p>4-3-1 能閱讀以客家語常用字詞寫成的短文。</p> <p>5-3-2 能用客家常用語詞寫出句子。</p>	<p>1.能用客家語朗誦、吟唱課文。</p> <p>2.能聽懂並分辨出各地方特色活動的客家語說法。</p> <p>3.能了解並覆誦「共下來打嘴鼓」的對話內容。</p> <p>4.能將本課所學的地方特色活動說法運用在日常生活中。</p>	<p>1.教師依照「佢會講客家話」內容，配合教學媒體，教導學生熟念各地地方特色活動的客家語說法。</p> <p>2.教師播放教學媒體，帶領全班念誦本課語詞，待熟練後，教師可隨機念出某語詞，請學生複誦一遍，並高舉相對應的地方活動小卡。</p> <p>3.教師配合教學媒體，指導學生進行「佢曉聽」活動，仔細聽教學媒體的內容，把聽到的順序寫在空格裡。</p> <p>4.教師播放教學媒體，並解釋對話內容，指導學生進行「共下來打嘴鼓」對話練習。</p> <p>5.教師依據對話內容，詢問學生：「阿全舊年參加了麼个活動（阿全去年參加了什麼活動）？」「阿和在白河蓮花季做了哪兜事情（小和在白河蓮花季做了哪些事情）？」等問題，藉此驗收學生對此對話的理解程度。</p> <p>6.教師可將學生每兩人一組，每人任選一個角色相互對話，以熟練內容。待全班熟悉後，教師可請學生說說看自己曾參加過哪些特別的地方特色活動？喜不喜歡參加這類型的活動？在活動中看到了什麼？鼓勵學生勇於用客家語向班上同學分享自己的經驗。</p>	1	1.教學媒體	<p>1.口頭評量</p> <p>2.遊戲評量</p> <p>3.紙筆測驗</p> <p>4.討論活動</p> <p>5.態度評量</p>	【家政教育】 3-3-1 認識臺灣多元族群的傳統與文化。	<p>一、瞭解自我與發展潛能</p> <p>二、欣賞、表現與創新</p> <p>四、表達、溝通與分享</p> <p>八、運用科技與資訊</p>

起訖週次	起訖日期	主題	單元名稱	對應能力指標	教學目標	教學活動重點	教學節數	教學資源	評量方式	重大議題	十大基本能力
九	4/12 4/16	第二單元 藝術天地	第三課 煇龍還生趣	<p>1-3-1 能聽懂說話者所表達的情感與知識。</p> <p>1-3-2 能聽辨客家語不同的腔調。</p> <p>1-3-3 能從聆聽學習活動中，瞭解客家語和其他族群語言的異同。</p> <p>1-3-4 能聽辨客家語不同語氣和語調所表達的情緒和態度。</p> <p>2-3-2 能使用標音符號，念出簡短的客家語文章。</p> <p>2-3-3 能運用客家語完整的回答問題。</p> <p>2-3-4 能使用客家語說故事及演講。</p> <p>2-3-5 能用客家語與國語對譯簡易語詞。</p> <p>3-3-1 能運用聲調符號標示所學之客家語調型。</p> <p>3-3-2 能運用標音符號檢索客家語字詞典。</p> <p>3-3-4 能運用標音符號標示客家語語音。</p> <p>4-3-1 能閱讀以客家語常用字詞寫成的短文。</p> <p>5-3-2 能用客家常用語詞寫出句子。</p>	<p>1.學會地方特色活動的客家語說法，並與日常生活經驗相結合。</p> <p>2.能依據媒體內容完成學習單。</p> <p>3.能用客語用字或音標寫出語詞，完成音標練習學習單。</p>	<p>1.教師播放教學媒體，指導學生跟著複誦本課各地地方特色活動的語詞。</p> <p>2.教師依據學習單內容，為學生說明此評量內容及操作方式。</p> <p>3.教師帶領全班觀看情境圖中的四張海報，先讓學生了解各行程內容後，接著再播放教學媒體，請學生依照聽到的內容，幫各組人馬選出最適合他們的行程。</p> <p>4.教師搭配教學媒體，帶領全班複誦課文及語詞，可採教師念一句，學生念一句的方式；或以排為單位分組輪流念誦，加深學生對課文的熟悉程度。</p> <p>5.教師依據音標練習內容，為學生說明此評量內容及操作方式。</p> <p>6.教師播放教學媒體，指導學生進行「唸看啊，勾起來！」習題，教師帶領學生先念一遍音標，再請學生將相對應的語詞勾起來。</p> <p>7.教師播放教學媒體，指導學生進行「練習寫音標」習題，先看圖念出各語詞，再將該語詞音標寫在空格裡。</p>	1	1.教學媒體	<p>1.口頭評量</p> <p>2.紙筆測驗</p> <p>3.態度評量</p>	【家政教育】 3-3-1 認識臺灣多元族群的傳統與文化。	<p>一、瞭解自我與發展潛能</p> <p>二、欣賞、表現與創新</p> <p>四、表達、溝通與分享</p> <p>八、運用科技與資訊</p>

起訖週次	起訖日期	主題	單元名稱	對應能力指標	教學目標	教學活動重點	教學節數	教學資源	評量方式	重大議題	十大基本能力
十	4/19 4/23	第二單元 藝術天地	第四課 撚麵人仔	<p>1-3-1 能聽懂說話者所表達的情感與知識。</p> <p>1-3-2 能聽辨客家語不同的腔調。</p> <p>1-3-3 能從聆聽學習活動中，瞭解客家語和其他族群語言的異同。</p> <p>1-3-4 能聽辨客家語不同語氣和語調所表達的情緒和態度。</p> <p>2-3-2 能使用標音符號，念出簡短的客家語文章。</p> <p>2-3-3 能運用客家語完整的回答問題。</p> <p>2-3-4 能使用客家語說故事及演講。</p> <p>2-3-5 能用客家語與國語對譯簡易語詞。</p> <p>3-3-1 能運用聲調符號標示所學之客家語調型。</p> <p>3-3-2 能運用標音符號檢索客家語字詞典。</p> <p>3-3-4 能運用標音符號標示客家語語音。</p> <p>4-3-1 能閱讀以客家語常用字詞寫成的短文。</p> <p>5-3-2 能用客家常用語詞寫出句子。</p>	<p>1.能了解並熟悉本課課文與語詞。2.透過課文的描寫，認識臺灣傳統撚麵人的手工藝術，培養學生對傳統技藝的興趣，並呈現傳統手藝其精髓及毅力。</p>	<p>1.教師帶領全班觀看課文情境圖，請學生仔細觀察圖中景物，說一說圖中的撚麵人分別是什麼角色？他們有什麼特色？</p> <p>2.教師播放教學媒體，讓學生先聆聽一遍課文範讀，接著帶領學生朗讀課文，待熟練後，教師可指導學生以組或排為單位輪讀課文，最後再由全班一齊朗讀。</p> <p>3.教師解釋本課新詞、句意及課文內容，幫助學生了解課文文意，加強學習效果。</p> <p>4.教師詢問學生是否知道撚麵人這項傳統手藝？臺灣還有哪些傳統手藝？並試著與全班討論，傳統手藝在生活中扮演什麼樣的角色？</p> <p>5.教師指導學生將課本的課文國語對譯貼紙貼在課文頁。接著，教師用客家語念一句課文，請學生對照翻譯念一句國語；反之，教師念一句國語，請學生念客家語，做同步翻譯練習。</p>	1	1.教學媒體	<p>1.口頭評量</p> <p>2.討論活動</p> <p>3.表演評量</p> <p>4.態度評量</p>	<p>【家政教育】</p> <p>3-3-1 認識臺灣多元族群的傳統與文化。</p>	<p>一、瞭解自我與發展潛能</p> <p>二、欣賞、表現與創新</p> <p>四、表達、溝通與分享</p> <p>八、運用科技與資訊</p>

起訖週次	起訖日期	主題	單元名稱	對應能力指標	教學目標	教學活動重點	教學節數	教學資源	評量方式	重大議題	十大基本能力
十一	4/26 4/30	第二單元 藝術天地	第四課 撚麵人仔	<p>1-3-1 能聽懂說話者所表達的情感與知識。</p> <p>1-3-2 能聽辨客家語不同的腔調。</p> <p>1-3-3 能從聆聽學習活動中，瞭解客家語和其他族群語言的異同。</p> <p>1-3-4 能聽辨客家語不同語氣和語調所表達的情緒和態度。</p> <p>2-3-2 能使用標音符號，念出簡短的客家語文章。</p> <p>2-3-3 能運用客家語完整的回答問題。</p> <p>2-3-4 能使用客家語說故事及演講。</p> <p>2-3-5 能用客家語與國語對譯簡易語詞。</p> <p>3-3-1 能運用聲調符號標示所學之客家語調型。</p> <p>3-3-2 能運用標音符號檢索客家語字詞典。</p> <p>3-3-4 能運用標音符號標示客家語語音。</p> <p>4-3-1 能閱讀以客家語常用字詞寫成的短文。</p> <p>5-3-2 能用客家常用語詞寫出句子。</p>	<p>1.能用客家語朗誦、吟唱課文。</p> <p>2.能聽懂並分辨出各種傳統手藝的客家語說法。</p> <p>3.能了解並覆誦「共下來打嘴鼓」的對話內容。</p> <p>4.能將本課所學的傳統手藝說法運用在日常生活中。</p>	<p>1.教師依照「佢會講客家話」內容，配合教學媒體，教導學生熟念各種傳統手藝的客家語說法。</p> <p>2.教師播放教學媒體，帶領全班念誦本課語詞，待熟練後，教師可詢問學生幾個問題，引導學生找出正確的語詞，如：「頭擺耕種人若係愛斧頭，做得去尋麼人（以前的農夫如果要斧頭，可以去找什麼人）？」教師利用問句，引導學生從教學媒體頁面找出正確答案。</p> <p>3.教師配合教學媒體，指導學生進行「佢曉聽」活動，仔細聽教學媒體的內容，把聽到的順序寫在空格裡。</p> <p>4.教師播放教學媒體，並解釋對話內容，指導學生進行「共下來打嘴鼓」對話練習。</p> <p>5.教師播放教學媒體，並解釋對話內容，指導學生進行對話練習。</p> <p>6.教師請學生每兩人一組，每人任選一個角色互對話。待全班熟悉句型後，教師可鼓勵學生仿照句型練習造句，或試著說出其他的傳統手藝有哪些。</p>	1	1.教學媒體	<p>1.口頭評量</p> <p>2.遊戲評量</p> <p>3.紙筆測驗</p> <p>4.討論活動</p> <p>5.態度評量</p>	<p>【家政教育】</p> <p>3-3-1 認識臺灣多元族群的傳統與文化。</p>	<p>一、瞭解自我與發展潛能</p> <p>二、欣賞、表現與創新</p> <p>四、表達、溝通與分享</p> <p>八、運用科技與資訊</p>

起訖週次	起訖日期	主題	單元名稱	對應能力指標	教學目標	教學活動重點	教學節數	教學資源	評量方式	重大議題	十大基本能力
十二	5/3 5/7	第二單元 藝術天地	第四課 撚麵人仔	<p>1-3-1 能聽懂說話者所表達的情感與知識。</p> <p>1-3-2 能聽辨客家語不同的腔調。</p> <p>1-3-3 能從聆聽學習活動中，瞭解客家語和其他族群語言的異同。</p> <p>1-3-4 能聽辨客家語不同語氣和語調所表達的情緒和態度。</p> <p>2-3-2 能使用標音符號，念出簡短的客家語文章。</p> <p>2-3-3 能運用客家語完整的回答問題。</p> <p>2-3-4 能使用客家語說故事及演講。</p> <p>2-3-5 能用客家語與國語對譯簡易語詞。</p> <p>3-3-1 能運用聲調符號標示所學之客家語調型。</p> <p>3-3-2 能運用標音符號檢索客家語字詞典。</p> <p>3-3-4 能運用標音符號標示客家語語音。</p> <p>4-3-1 能閱讀以客家語常用字詞寫成的短文。</p> <p>5-3-2 能用客家常用語詞寫出句子。</p>	<p>1.學會各種傳統手藝的客家語說法，並與日常生活經驗相結合。</p> <p>2.能依據媒體內容完成學習單。</p> <p>3.能用客語用字或音標寫出語詞，完成音標練習學習單。</p>	<p>1.教師播放教學媒體，指導學生跟著複誦本課傳統手藝的語詞。</p> <p>2.教師依據學習單內容，為學生說明此評量內容及操作方式。</p> <p>3.教師播放教學媒體，請學生仔細聆聽，依照聽到的內容，找出大家想參觀的區域，把號碼寫在空格裡。</p> <p>4.教師可配合教學媒體之課文頁面，帶領全班複誦本課課文，學生可以排為單位輪流念誦；或採教師一句、學生一句的輪讀方式，藉由反覆念誦加深學生對課文的印象。</p> <p>5.教師依據音標練習內容，為學生說明此評量內容及操作方式。</p> <p>6.教師播放教學媒體，指導學生進行「聽看啊，寫號碼！」習題，先試著辨別各字詞的音標，再把聽到的音標順序寫下來。</p>	1	1.教學媒體	<p>1.口頭評量</p> <p>2.紙筆測驗</p> <p>3.態度評量</p>	【家政教育】 3-3-1 認識臺灣多元族群的傳統與文化。	<p>一、瞭解自我與發展潛能</p> <p>二、欣賞、表現與創新</p> <p>四、表達、溝通與分享</p> <p>八、運用科技與資訊</p>

起訖週次	起訖日期	主題	單元名稱	對應能力指標	教學目標	教學活動重點	教學節數	教學資源	評量方式	重大議題	十大基本能力
十三	5/10 5/14	第二單元 藝術天地	單元活動二 撐起美濃个油紙遮仔	<p>1-3-6 能主動聽取資訊，養成蒐集材料與方法的習慣。</p> <p>1-3-7 能透過聆聽活動，欣賞並薪傳客家文化。</p> <p>1-3-9 能從聆聽過程，理解並探索客家文化的實踐方法。</p> <p>2-3-6 能用簡單客家語介紹客家文化。</p>	<p>1.教師可使用「客家大會考二」，做為檢視學生學習成效使用，針對學生不足或需加強之處，予以補救或再複習。</p> <p>2.透過故事情境認識美濃油紙傘的製作過程。</p> <p>3.了解油紙傘對客家人的象徵意義。</p> <p>4.培養學生對傳統手工藝的喜愛，並勇於傳承與創新。</p>	<p>1.教師播放教學媒體，帶領全班複習第三、四課課文與語詞。</p> <p>2.教師向學生說明客家大會考二的作答方式，再請學生依據題目指示，完成作答。</p> <p>3.教師於課堂可詢問學生：「麼人識看過美濃油紙遮仔（誰曾看過美濃油紙傘）？」、「你兜知油紙遮仔係仰般做個無（你們知道油紙傘是怎麼做的嗎）？」請學生依據生活經驗，踴躍發表意見，並帶入單元主題。</p> <p>4.教師準備美濃油紙傘的相關影片於課堂上播放給學生觀看，以利學生快速了解油紙傘的製作過程。</p> <p>5.教師利用課本情境圖，詢問學生「課文裡肚个一家人去哪（課文裡的一家人去哪裡玩）？」、「佢兜去看人做麼个（他們去看人家做什麼）？」</p> <p>6.教師播放教學媒體，請學生仔細聆聽故事內容。教師可待故事聽完後，試著向學生提問與故事相關的人、事、時、地、物，引導學生了解故事重點。(1)故事裡出現了哪人？(2)他們分別做了哪些事？(3)故事發生在什麼時候？(4)他們去了哪裡？(5)故事裡出現了什麼東西？</p> <p>7.教師播放教學媒體，並引導學生逐句複誦故事，搭配國語對譯內容，再次複習本單元活動故事。若有學生較不熟悉的地方，可反覆播放達熟練為止。</p>	1	1.教學媒體	<p>1.紙筆測驗</p> <p>2.口頭評量</p> <p>3.討論活動</p> <p>4.態度評量</p>	【家政教育】 3-3-1 認識臺灣多元族群的傳統與文化。	<p>一、瞭解自我與發展潛能</p> <p>二、欣賞、表現與創新</p> <p>三、生涯規劃與終身學習</p> <p>四、表達、溝通與分享</p> <p>七、規劃、組織與實踐</p>

起訖週次	起訖日期	主題	單元名稱	對應能力指標	教學目標	教學活動重點	教學節數	教學資源	評量方式	重大議題	十大基本能力
十四	5/17 5/21	第三單元 現代個通訊	第五課 神奇個手機仔	<p>1-3-1 能聽懂說話者所表達的情感與知識。</p> <p>1-3-2 能聽辨客家語不同的腔調。</p> <p>1-3-3 能從聆聽學習活動中，瞭解客家語和其他族群語言的異同。</p> <p>1-3-4 能聽辨客家語不同語氣和語調所表達的情緒和態度。</p> <p>2-3-2 能使用標音符號，念出簡短的客家語文章。</p> <p>2-3-3 能運用客家語完整的回答問題。</p> <p>2-3-4 能使用客家語說故事及演講。</p> <p>2-3-5 能用客家語與國語對譯簡易語詞。</p> <p>3-3-1 能運用聲調符號標示所學之客家語調型。</p> <p>3-3-2 能運用標音符號檢索客家語字詞典。</p> <p>3-3-4 能運用標音符號標示客家語語音。</p> <p>4-3-1 能閱讀以客家語常用字詞寫成的短文。</p> <p>5-3-2 能用客家常用語詞寫出句子。</p>	<p>1.能了解並熟悉本課課文與語詞。</p> <p>2.利用課文介紹手機的各種功能，了解其他通訊設備的功能及其演變，進而在日常生活中能妥善運用。</p>	<p>1. 教師問學生家中是否有人有手機？他們都會利用手機來做哪些事情？你知道手機可以做到的事情有哪些呢？</p> <p>2. 教師利用教學媒體揭示課文情境圖，讓學生觀察圖中景物後，請學生針對「神奇個手機仔」的概念發表看法，進而帶入本課主題。</p> <p>3. 教師利用教學媒體揭示課文，並向學生解說課文新詞、句意及內容。</p> <p>4. 教師播放教學媒體，帶領全班朗讀課文，待熟練後，再與學生一句一句輪讀，或由學生分組輪讀，最後由全班朗讀。</p> <p>5. 教師可藉此課文進一步闡述，因科技文明為人類帶來許多便利性，人與人之間的互動、溝通也日益方便、暢通。但手機畢竟只是個工具，雖然可以快速的傳遞訊息，但人與人之間，還是需要溫度的交流，在這部分，仍須妥善的拿捏。</p> <p>6. 教師指導學生把課文國語對譯貼紙貼在課文頁，貼好後，教師以客家語念一句課文，請學生對照翻譯念一句國語。接著再換教師念一句國語，學生一句客家語，做同步翻譯練習，以熟悉本課課文。</p>	1	1.教學媒體	<p>1.口頭評量</p> <p>2.討論活動</p> <p>3.表演評量</p> <p>4.態度評量</p>		<p>一、瞭解自我與發展潛能</p> <p>二、欣賞、表現與創新</p> <p>四、表達、溝通與分享</p> <p>八、運用科技與資訊</p>

起訖週次	起訖日期	主題	單元名稱	對應能力指標	教學目標	教學活動重點	教學節數	教學資源	評量方式	重大議題	十大基本能力
十五	5/24 5/28	第三單元 現代個通訊	第五課 神奇個手機仔	1-3-1 能聽懂說話者所表達的情感與知識。 1-3-2 能聽辨客家語不同的腔調。 1-3-3 能從聆聽學習活動中，瞭解客家語和其他族群語言的異同。 1-3-4 能聽辨客家語不同語氣和語調所表達的情緒和態度。 2-3-2 能使用標音符號，念出簡短的客家語文章。 2-3-3 能運用客家語完整的回答問題。 2-3-4 能使用客家語說故事及演講。 2-3-5 能用客家語與國語對譯簡易語詞。 3-3-1 能運用聲調符號標示所學之客家語調型。 3-3-2 能運用標音符號檢索客家語字詞典。 3-3-4 能運用標音符號標示客家語語音。 4-3-1 能閱讀以客家語常用字詞寫成的短文。 5-3-2 能用客家常用語詞寫出句子。	1.能用客家語朗誦、吟唱課文。 2.能聽懂並分辨出各種通訊媒體的客家語說法。 3.能了解並覆誦「共下來打嘴鼓」的對話內容。 4.能將本課所學的通訊媒體說法運用在日常生活中。	1.教師依照「佢會講客家話」內容，配合教學媒體，教導學生熟念各種通訊媒體的客家語說法。 2.教師可播放教學媒體，請學生依序在課本上指出正確的語詞，並跟著教學媒體複誦聽到的語詞。 3.教師跟全班討論這些通訊媒體的使用方法，以及使用時的所需條件，如：寄發電子郵件雖然方便，可是需要先註冊信箱帳號，且使用時也必須處在網路環境下方可使用。 4.教師隨機念出通訊媒體語詞的國語說法，請學生說出該語詞相對應的客家語說法，加強學生對本課語詞的熟悉度。並藉此機會留意學生的發音，矯正其正確讀音。 5.教師配合教學媒體，指導學生進行「佢曉聽」活動，仔細聽教學媒體的內容，把聽到的順序寫在空格裡。 6.教師播放教學媒體，並解釋對話內容，指導學生進行「共下來打嘴鼓」對話練習。 7.教師播放教學媒體，並解釋對話內容，指導學生進行對話練習。 8.教師可將學生每兩人一組，每人任選一個角色相互對話。待全班熟悉內容後，教師可鼓勵學生想想看，阿香還能用什麼方法把相片交給阿玉。	1	1.教學媒體	1.口頭評量 2.遊戲評量 3.紙筆測驗 4.討論活動 5.態度評量		一、瞭解自我與發展潛能 二、欣賞、表現與創新 四、表達、溝通與分享 八、運用科技與資訊

起訖週次	起訖日期	主題	單元名稱	對應能力指標	教學目標	教學活動重點	教學節數	教學資源	評量方式	重大議題	十大基本能力
十六	5/31 6/4	第三單元 現代個通訊	第五課 神奇手機車仔	<p>1-3-1 能聽懂說話者所表達的情感與知識。</p> <p>1-3-2 能聽辨客家語不同的腔調。</p> <p>1-3-3 能從聆聽學習活動中，瞭解客家語和其他族群語言的異同。</p> <p>1-3-4 能聽辨客家語不同語氣和語調所表達的情緒和態度。</p> <p>2-3-2 能使用標音符號，念出簡短的客家語文章。</p> <p>2-3-3 能運用客家語完整的回答問題。</p> <p>2-3-4 能使用客家語說故事及演講。</p> <p>2-3-5 能用客家語與國語對譯簡易語詞。</p> <p>3-3-1 能運用聲調符號標示所學之客家語調型。</p> <p>3-3-2 能運用標音符號檢索客家語字詞典。</p> <p>3-3-4 能運用標音符號標示客家語語音。</p> <p>4-3-1 能閱讀以客家語常用字詞寫成的短文。</p> <p>5-3-2 能用客家常用語詞寫出句子。</p>	<p>1.學會各種通訊媒體的客家語說法，並與日常生活經驗相結合。</p> <p>2.能依據媒體內容完成學習單。</p> <p>3.能用客語用字或音標寫出語詞，完成音標練習學習單。</p>	<p>1.教師播放教學媒體，指導學生跟著複誦本課通訊媒體的語詞。</p> <p>2.教師依據學習單內容，為學生說明此評量內容及操作方式。</p> <p>3.教師播放教學媒體，請學生仔細聆聽，將聽到的答案或代號，寫在相對應的空格裡。</p> <p>4.教師帶領全班複誦本課課文及語詞，可以排為單位輪流念誦；或採教師一句、學生一句的輪讀方式，藉由反覆念誦加深學生對課文及語詞的印象。</p> <p>5.教師依據「音標練習」內容，為學生說明此評量內容及操作方式。</p> <p>6.教師播放教學媒體，指導學生進行「聽看啊，勾起來！」及「聽看啊，寫看啊！」習題，並完成練習。</p>	1	1.教學媒體	<p>1.口頭評量</p> <p>2.紙筆測驗</p> <p>3.態度評量</p>		<p>一、瞭解自我與發展潛能</p> <p>二、欣賞、表現與創新</p> <p>四、表達、溝通與分享</p> <p>八、運用科技與資訊</p>

起訖週次	起訖日期	主題	單元名稱	對應能力指標	教學目標	教學活動重點	教學節數	教學資源	評量方式	重大議題	十大基本能力
十七	6/7 6/11	第三單元 現代個通訊	單元活動三 網路牽起客家情	<p>1-3-6 能主動聽取資訊，養成蒐集材料與方法的習慣。</p> <p>1-3-7 能透過聆聽活動，欣賞並薪傳客家文化。</p> <p>1-3-9 能從聆聽過程，理解並探索客家文化的實踐方法。</p> <p>2-3-6 能用簡單客家語介紹客家文化。</p> <p>2-3-7 能主動使用視聽與資訊工具，提升客家語說話能力。</p>	<p>1.教師可使用「客家大會考三」，做為檢視學生學習成效使用，針對學生不足或需加強之處，予以補救或再複習。</p> <p>2.透過故事情境認識網路資源。</p> <p>3.學會將網際網路與客家語結合，增加自主學習客家語的機會。</p> <p>4.善用各式通訊媒體，促進親子與人際間的關係。</p>	<p>1.教師播放教學媒體，帶領全班複習第五課課文與語詞。</p> <p>2.教師向學生說明客家大會考三的作答方式，再請學生依據題目指示，完成作答。</p> <p>3.教師播放教學媒體，請學生仔細聆聽故事內容。教師可待故事聽完後，試著向學生提問與故事相關的人、事、時、地、物，引導學生了解故事重點。(1)故事裡出現了哪些人？(2)他們分別做了哪些事？(3)故事發生在什麼時候？(4)他們去了哪裡？(5)故事裡出現了什麼東西？</p> <p>4.教師提問的過程中，若察覺學生無法流暢對答時，可以再次播放教學媒體，讓學生充分理解故事內容。</p> <p>5.教師播放教學媒體，並引導學生逐句複誦故事，搭配國語對譯內容，再次複習本單元活動故事。若有學生較不熟悉的地方，可反覆播放達熟練為止。</p>	1	1.教學媒體	<p>1.紙筆測驗</p> <p>2.口頭評量</p> <p>3.討論活動</p> <p>4.態度評量</p>	<p>【資訊教育】</p> <p>4-3-5 能利用搜尋引擎及搜尋技巧尋找合適的網路資源。</p> <p>【家政教育】</p> <p>3-3-1 認識臺灣多元族群的傳統與文化。</p>	<p>一、瞭解自我與發展潛能</p> <p>二、欣賞、表現與創新</p> <p>三、生涯規劃與終身學習</p> <p>四、表達、溝通與分享</p> <p>七、規劃、組織與實踐</p>
十八	6/14 6/18	童謠	拍拍手，唱唱歌	<p>2-3-1 能養成念、唱客家詩詞的興趣。</p> <p>4-3-4 能讀懂客家語各種諺謠、簡易詩文，並能體會文章意涵，說出閱讀內容。</p>	<p>1.將客家童謠與傳統手藝結合，並複習其客家語說法。</p> <p>2.培養學生欣賞客家傳統念謠的能力，引發學習興趣。</p>	<p>1.教師解說童謠內容及解釋新詞，讓學生了解文意，加強學習效果。</p> <p>2.教師帶領學生逐句念誦，待熟練後，配合教學媒體，讓學生熟悉歌曲旋律，再請全班跟著旋律吟唱。</p> <p>3.教師向全班講解此首童謠賞析，藉此加深學生印象，提升學習興趣，並培養學生欣賞歌謠的能力。</p>	1	1.教學媒體	<p>1.口頭評量</p> <p>2.態度評量</p>		<p>二、欣賞、表現與創新</p> <p>三、生涯規劃與終身學習</p> <p>八、運用科技與資訊</p>

起訖週次	起訖日期	主題	單元名稱	對應能力指標	教學目標	教學活動重點	教學節數	教學資源	評量方式	重大議題	十大基本能力
十九	6/21 6/25	童謠	缺牙耙	2-3-1 能養成念、唱客家詩詞的興趣。 4-3-4 能讀懂客家語各種諺謠、簡易詩文，並能體會文章意涵，說出閱讀內容。	1.將客家童謠與傳統手藝結合，並複習其客家語說法。 2.培養學生欣賞客家傳統念謠的能力，引發學習興趣。	1.教師解說童謠內容及解釋新詞，讓學生了解文意，加強學習效果。 2.教師帶領學生逐句念誦，待熟練後，配合教學媒體，讓學生熟悉歌曲旋律，再請全班跟著旋律吟唱。 3.教師向全班講解此首童謠賞析，藉此加深學生印象，提升學習興趣，並培養學生欣賞歌謠的能力。 4.教學遊戲：「快問快答」 此遊戲採取教師針對《缺牙耙》童謠內容問問題，學生舉手搶答的方式進行。如教師問： (1)缺牙耙，種麼个？（缺牙耙，種什麼？） (2)學打拳，仰般了？（學打拳，怎麼了？） (3)學刷豬，又仰般？（學殺豬，又怎樣？） (4)學賣粉，又仰般？（學賣粉，又怎樣？） 5.聆聽完教師的問題後，由全班學生共同搶答，回答正確的學生得一分，遊戲結束積分最高者即獲勝。 6.此遊戲亦可改採分組搶答的競賽方式進行。 7.全班可藉由此問答活動再次複習《缺牙耙》內容，加深學生對此首童謠的印象。	1	1.教學媒體	1.口頭評量 2.遊戲評量 3.態度評量		二、欣賞、表現與創新 三、生涯規劃與終身學習 八、運用科技與資訊

起訖週次	起訖日期	主題	單元名稱	對應能力指標	教學目標	教學活動重點	教學節數	教學資源	評量方式	重大議題	十大基本能力
廿	6/28 7/2	總複習	總複習	<p>1-3-1 能聽懂說話者所表達的情感與知識。</p> <p>1-3-2 能聽辨客家語不同的腔調。</p> <p>1-3-3 能從聆聽學習活動中，瞭解客家語和其他族群語言的異同。</p> <p>1-3-4 能聽辨客家語不同語氣和語調所表達的情緒和態度。</p> <p>2-3-2 能使用標音符號，念出簡短的客家語文章。</p> <p>2-3-3 能運用客家語完整的回答問題。</p> <p>2-3-4 能使用客家語說故事及演講。</p> <p>2-3-5 能用客家語與國語對譯簡易語詞。</p> <p>3-3-1 能運用聲調符號標示所學之客家語調型。</p> <p>3-3-2 能運用標音符號檢索客家語字詞典。</p> <p>3-3-4 能運用標音符號標示客家語語音。</p> <p>4-3-1 能閱讀以客家語常用字詞寫成的短文。</p> <p>5-3-2 能用客家常用語詞寫出句子。</p>	<p>1.複習第一～五課課文。</p> <p>2.複習第一～五課語詞。</p> <p>3.複習第一～五課俗諺。</p>	<p>1.教師播放教學媒體，帶領全班反覆念誦第一～五課課文。</p> <p>2.教師利用課文歌曲，請全班學生一起演唱，以熟悉各課課文。</p> <p>3.教師播放教學媒體，帶領全班反覆念誦第一～五課語詞。</p> <p>4.教師請全班學生準備一～五課語詞圖卡，教師隨機念出語詞，請學生舉起相符的語詞圖卡，拿出正確圖卡者，教師可予以獎勵。反覆進行此活動，達複習語詞的效果。</p> <p>5.教師播放教學媒體，帶領全班反覆念誦第一～五課韻母。</p> <p>6.教師播放教學媒體，帶領全班反覆念誦第一～五課俗諺。</p>	1	1.教學媒體	<p>1.課堂問答</p> <p>2.討論活動</p> <p>3.聽力練習</p> <p>4.口語評量</p>		<p>一、瞭解自我與發展潛能</p> <p>二、欣賞、表現與創新</p> <p>四、表達、溝通與分享</p> <p>八、運用科技與資訊</p>